



INDICADORES DE LA DEUDA PÚBLICA MUNICIPAL

Primer trimestre 2022

GOBIERNO DE
RÍO CUARTO



Secretaría de
Economía

DEUDA FINANCIERA

Al 31 de marzo de 2022 la deuda financiera municipal total es de \$ 913,49 millones, registrándose una disminución real del stock de deuda del 46% respecto al 31 de marzo de 2021 (\$ 1.112,53 millones). Dichos valores se obtuvieron sumando la deuda en pesos y en dólares, la que fue reexpresada considerando el tipo de cambio nominal de cada trimestre al valor de venta para el último día de marzo. Dicha deuda se compone de \$ 724,29 millones de pesos y US\$ 1.628.330,20. Asimismo, se ha cumplido en tiempo y forma con el pago de intereses y amortizaciones.

Considerando la **deuda contraída en pesos**, puede observarse que en términos reales disminuyó un 14%. Por otro lado,

para marzo 2022 la **deuda en dólares** disminuyó en términos reales un 78% respecto al mismo período del año anterior.

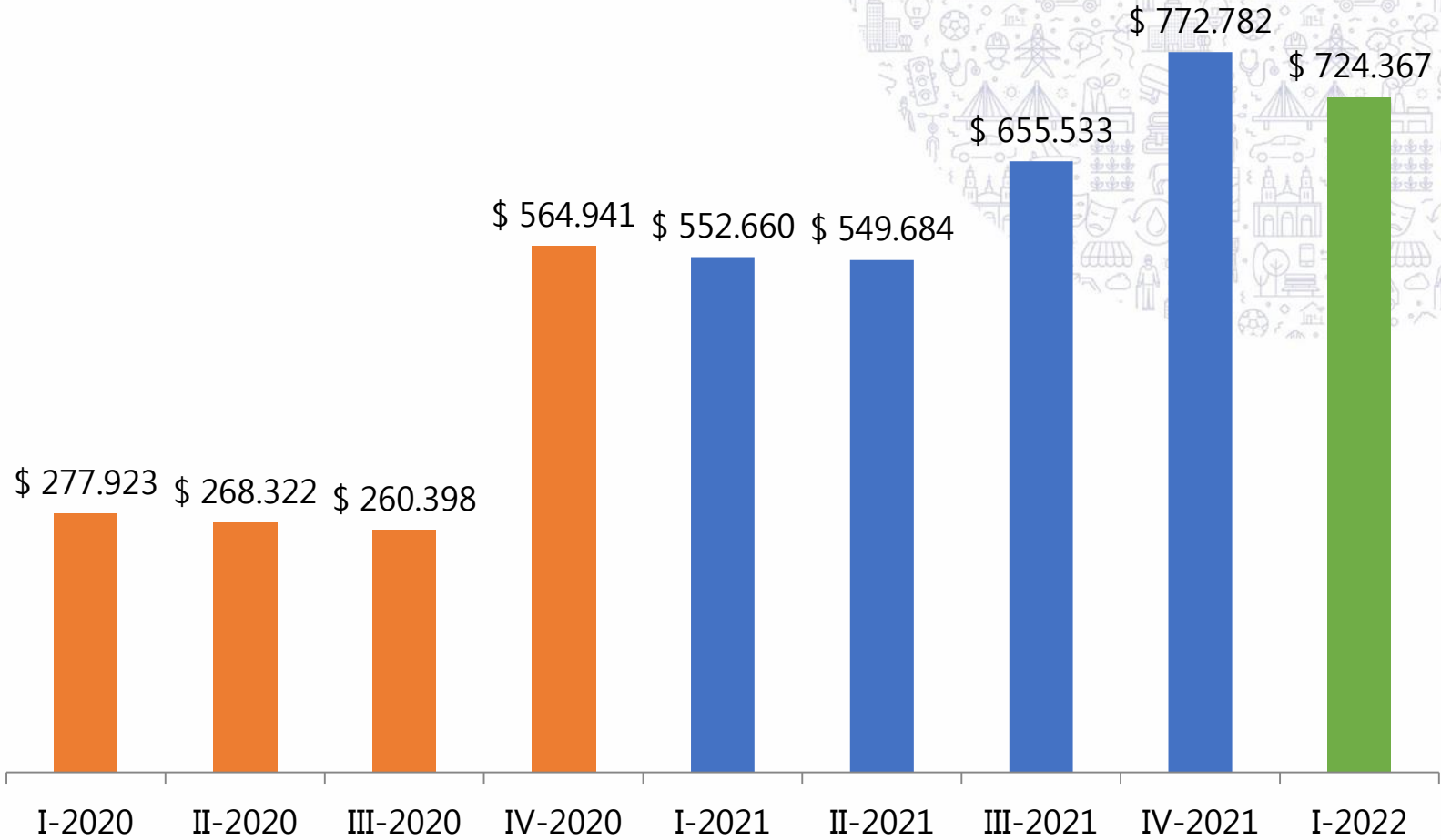
Medido en términos de recaudación, mientras que en marzo 2021 la deuda equivalió a 1,8 meses de ingresos corrientes, en marzo 2022 es de 0,9 meses. Esta mejora responde tanto a un aumento de la recaudación real como a la disminución del stock de deuda.

A continuación se presentarán una serie de gráficos que contienen información respecto de la deuda pública de los últimos nueve trimestres de gestión municipal.

Gráfico 1.

Stock de deuda en pesos en términos nominales. Datos trimestrales 2020-1T 2022

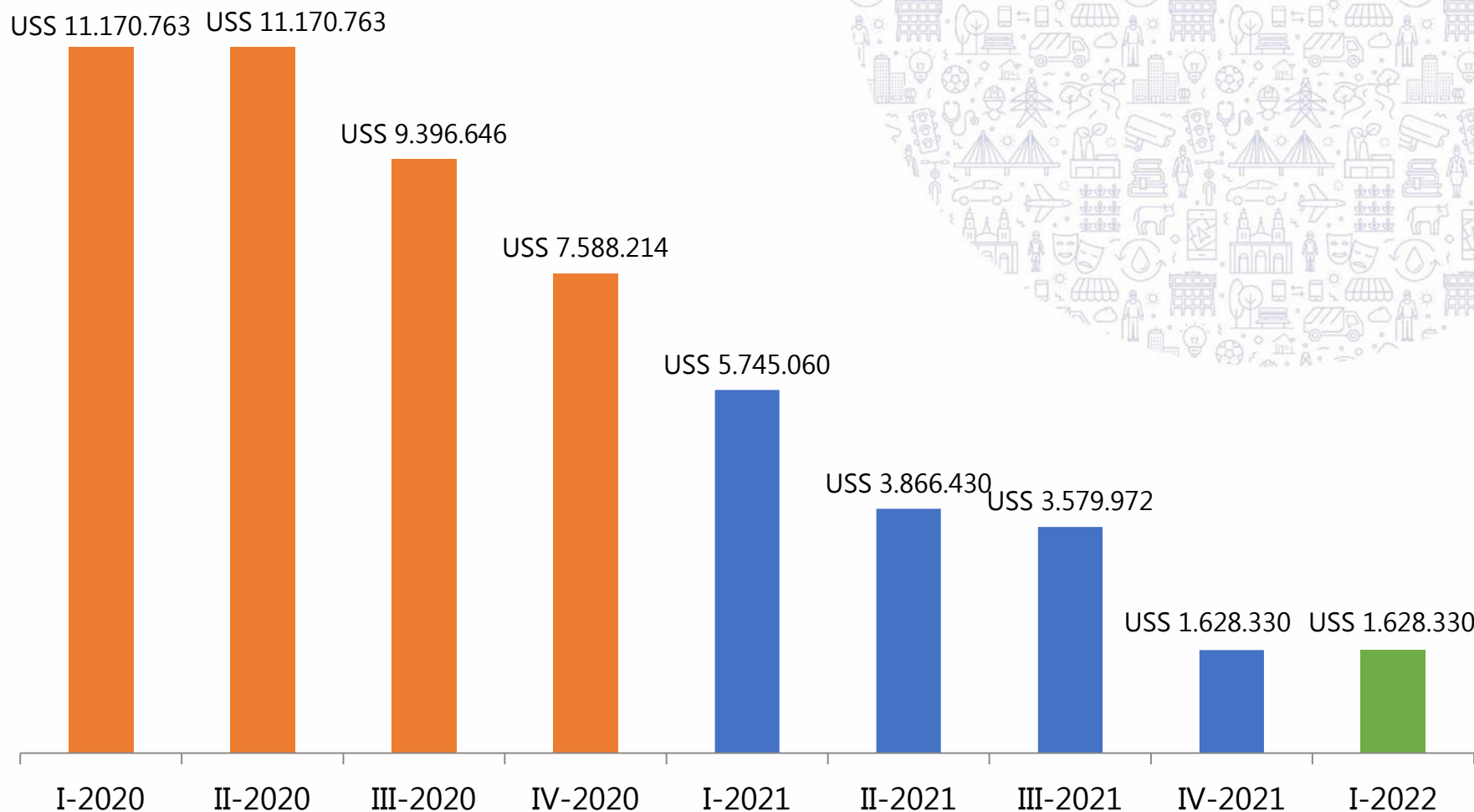
En miles de pesos



Fuente: Ministerio de Economía.

Gráfico 2.

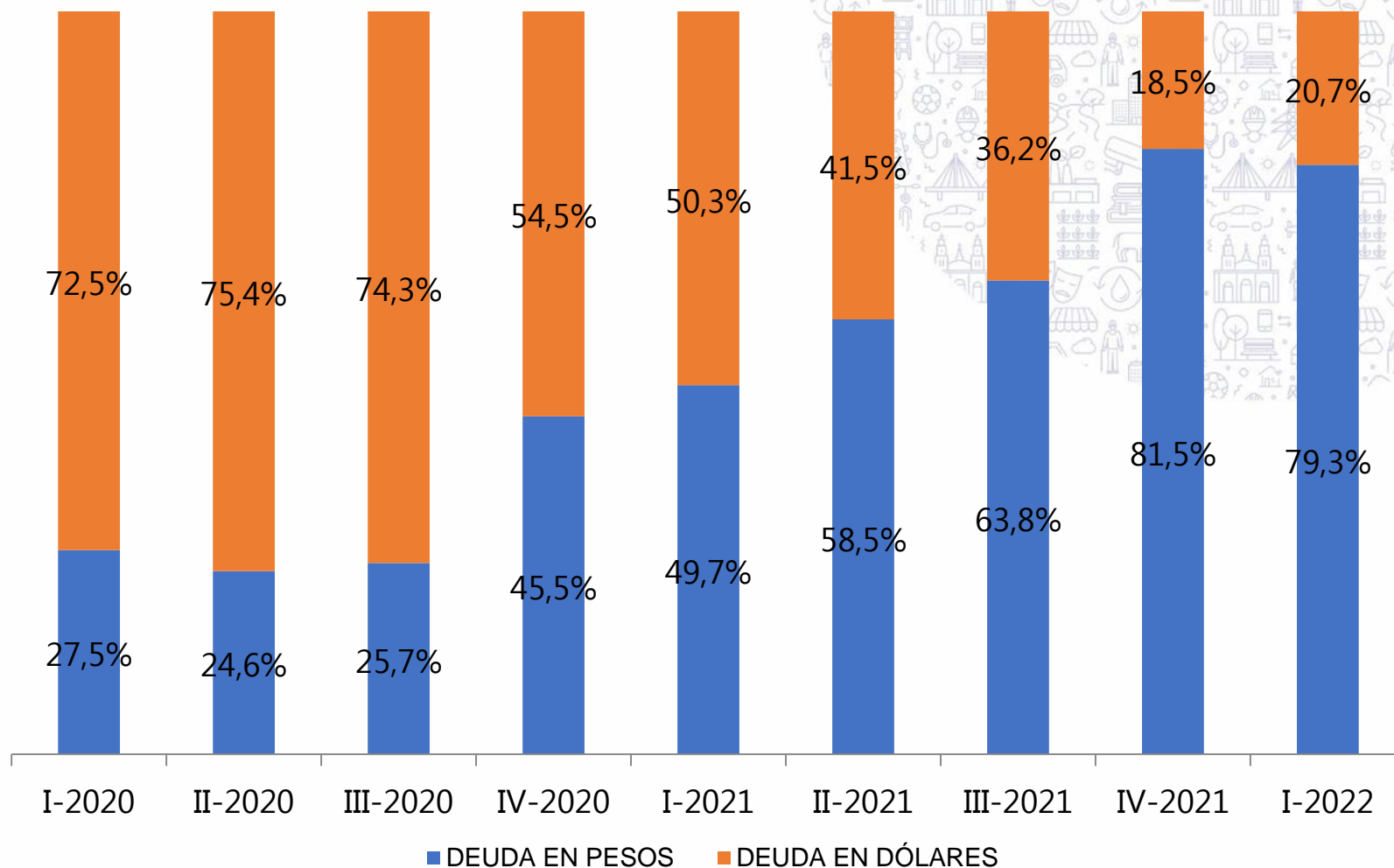
Stock de deuda pública en dólares en términos nominales. Datos trimestrales 2020-1T 2022



Fuente: Ministerio de Economía.

Gráfico 3.

Porcentaje de la deuda en pesos y moneda extranjera¹. Datos trimestrales 2020-1T 2022



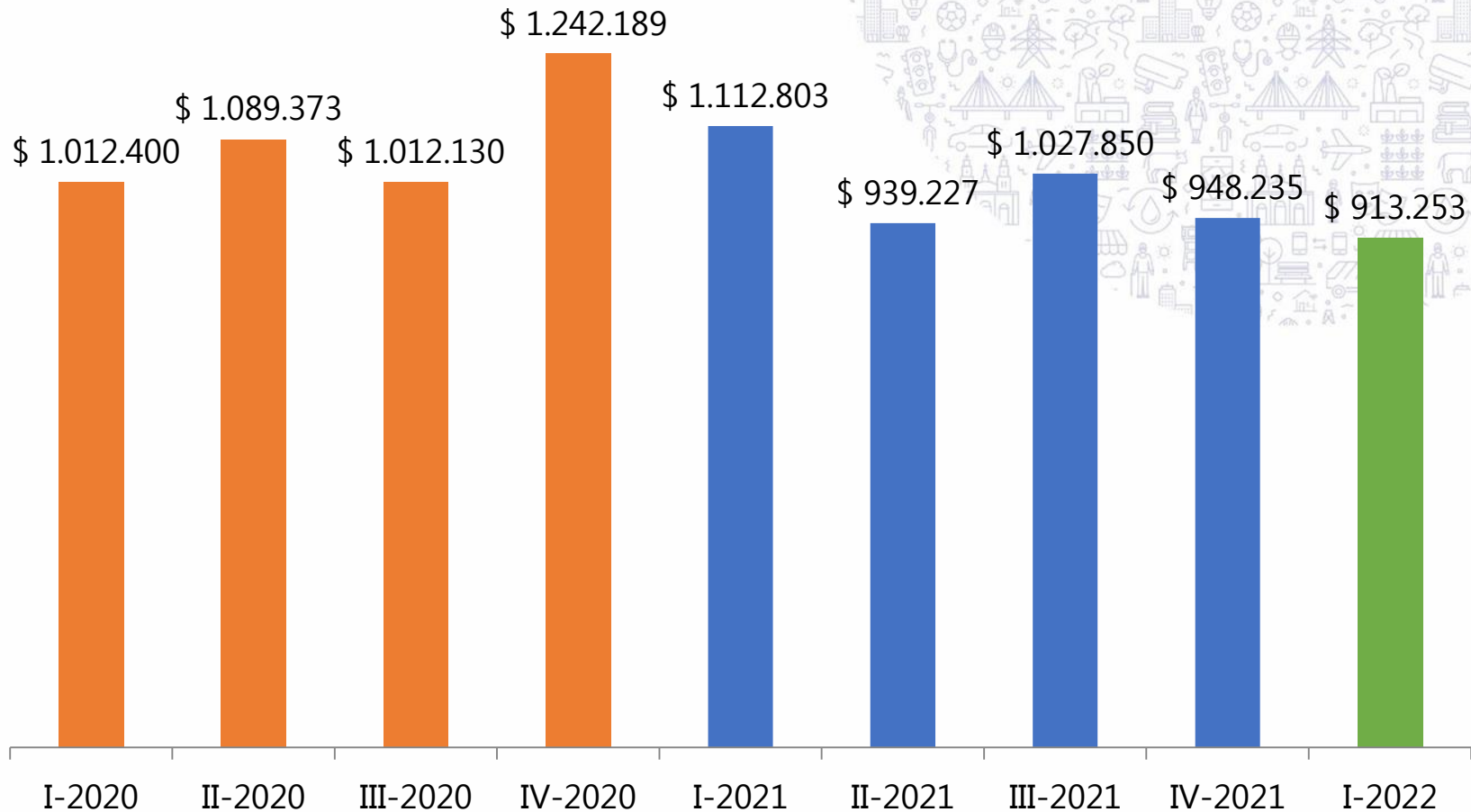
Notas: ¹ Se calcula su equivalente en pesos argentinos haciendo un empalme del valor del tipo de cambio nominal de cada trimestre del Banco Nación. Valor tipo vendedor al último día de cada trimestre.

Fuente: Ministerio de Economía.

Gráfico 4.

Stock de deuda pública total en términos nominales¹. Datos trimestrales 2020-1T 2022

En miles de pesos



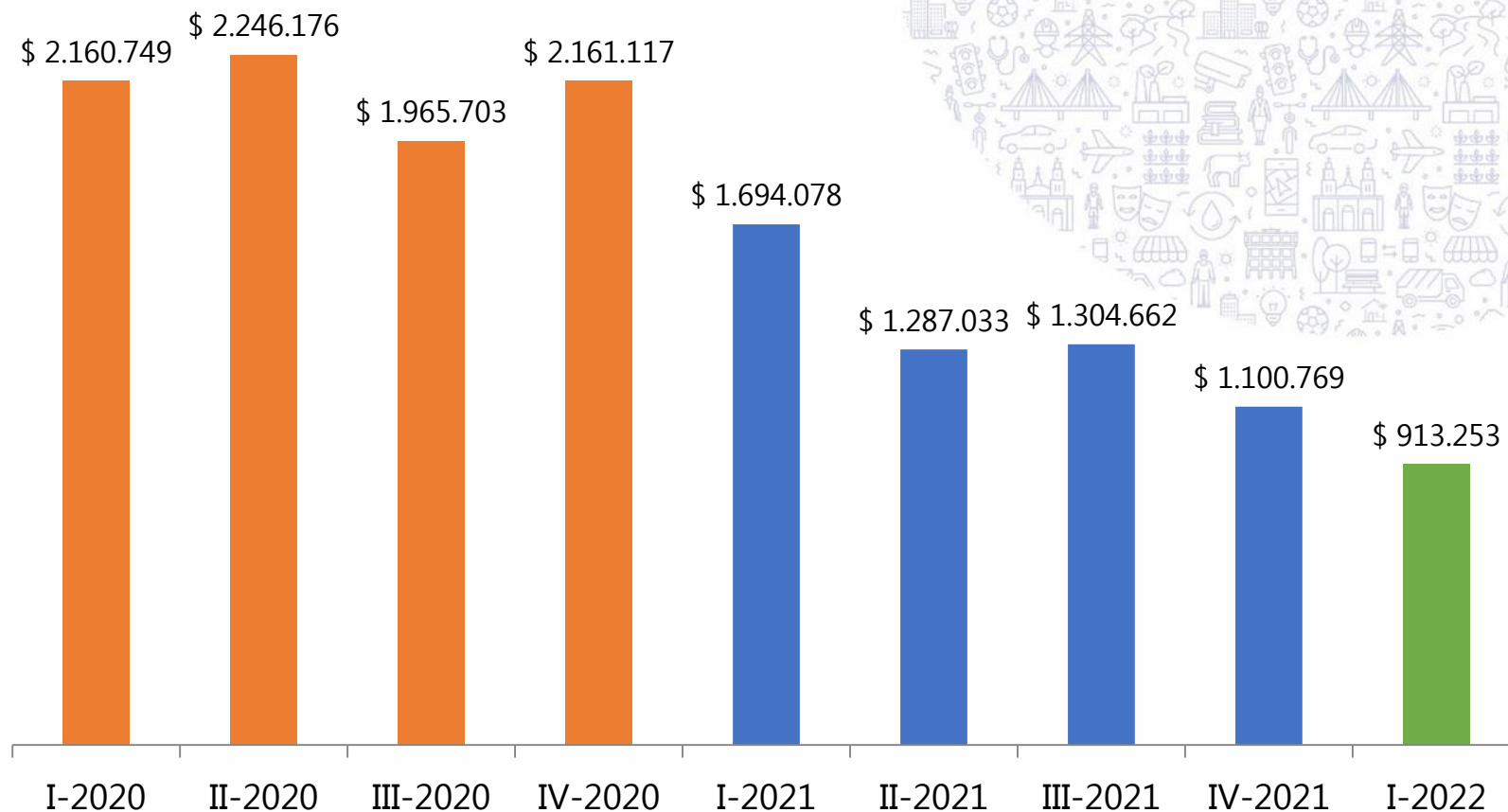
Notas: ¹ Se calcula sumando la deuda en pesos y la deuda en dólares, la cual fue expresada en pesos argentinos considerando el tipo de cambio nominal de cada trimestre al tipo vendedor al último día de cada trimestre.

Fuente: Ministerio de Economía.

Gráfico 5.

Stock de deuda pública total en términos reales¹. Datos trimestrales 2020-1T 2022.

En miles de pesos de marzo 2022



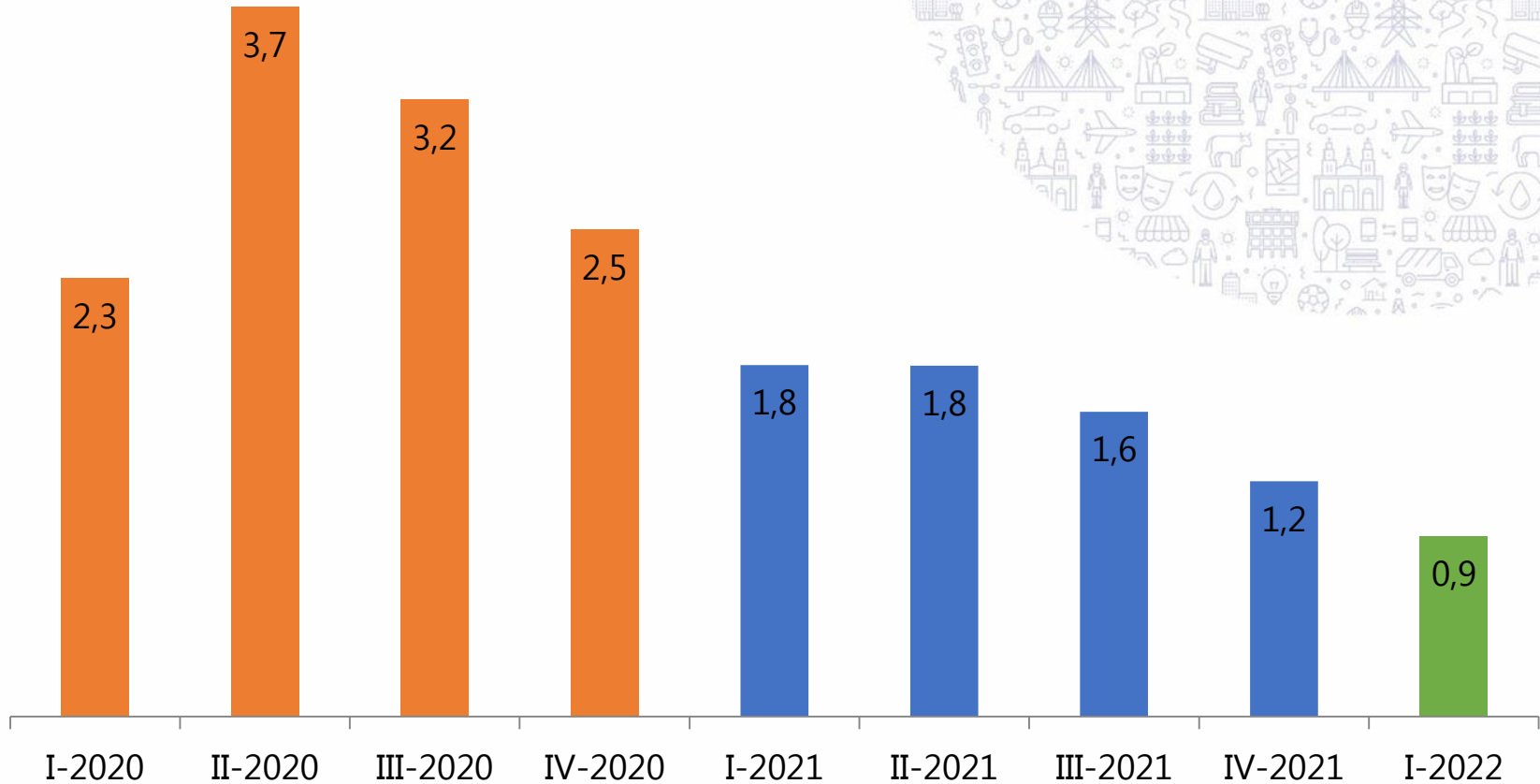
Notas: ¹ Los datos trimestrales se refieren a fines de cada trimestre y se deflacta con base marzo 2022=100. Se utiliza la serie IPC Córdoba.

Fuente: Ministerio de Economía y Dirección General de Estadística y Censos de Córdoba.

Gráfico 8.

Stock de deuda pública total en relación a los ingresos¹. Datos trimestrales 2020-1T 2022.

Cantidad de meses de recaudación a los que equivale la deuda pública



Notas: ¹ Se toma el stock de deuda a fin de cada trimestre y se lo divide por el promedio mensual del trimestre de los ingresos corrientes municipales.

Fuente: Ministerio de Economía.

GOBIERNO DE
RÍO CUARTO



Secretaría de
Economía