

Ejecución Presupuestaria Al 31/12/2009



Municipalidad de Río Cuarto
Secretaría de Economía
Subsecretaría de Hacienda
Dirección General Administrativa
Subdirección General de Presupuesto

DEL PRESUPUESTO Y SUS MODIFICACIONES	2
DEL PRESUPUESTO SANCIONADO ORIGINARIAMENTE	2
DE LAS RECTIFICACIONES AL PRESUPUESTO	4
DEL RESULTADO FINANCIERO GENERAL	6
DE LO PROYECTADO Y EFECTIVAMENTE RECAUDADO	8
DE LOS RECURSOS	8
DE LA EJECUCION PRESUPUESTARIA DE GASTOS	12
POR OBJETO DEL GASTO	13
CLASIFICACION INSTITUCIONAL DEL GASTO	23
FIDEICOMISO FINANCIERO – CUENTAS FIDUCIARIAS	90

Nota: Para la confección del presente informe y a fin de lograr mejor lectura de la información económico-financiera de Municipio, se alinea su confección al esquema del informe trimestral del Gobierno de la Provincia de Córdoba.-

Del presupuesto y sus modificaciones

Del Presupuesto sancionado originariamente

La Ordenanza 173/08 aprobó el Presupuesto de Gastos y Cálculo de Recursos para el Ejercicio 2.009 por un monto total de \$ 242.347.400.-

Dicha suma se discrimino por Finalidades de la siguiente manera:

Finalidad / Función	Original
01.00.00 Administración	75.888.510,00
01.01.00 Legislativa	6.914.000,00
01.03.00 Administración General	56.479.430,00
01.03.01 Dirección Superior Ejecutiva	12.951.540,00
01.03.02 Servicios Generales	43.527.890,00
01.06.00 Administración Fiscal	6.776.600,00
01.07.00 Control de la Gestión Pública	5.487.620,00
01.08.00 Información y estadísticas Varias	230.860,00
02.00.00 Servicios de Seguridad	9.896.000,00
02.01.00 Seguridad Interior	9.896.000,00
03.00.00 Servicios Sociales	134.813.390,00
03.01.00 Salud	20.957.800,00
03.01.01 Medicina Preventiva	6.144.300,00
03.01.02 Medicina Asistencial	8.753.400,00
03.01.03 Saneamiento Ambiental	140.000,00
03.01.04 Administración de la Salud	5.920.100,00
03.02.00 Promoción y Asistencia Social	16.644.940,00
03.04.00 Educación, Cultura y Deporte	15.292.700,00
03.06.00 Trabajo, Pr. del Empleo y Capacitación	3.609.700,00
03.07.00 Vivienda y Urbanismo	3.894.200,00
03.07.01 Vivienda y Promoción Habitacional	1.840.300,00
03.07.02 Urbanización e Infraestructura Básica	1.903.900,00
03.07.09 Otros Gastos Vivienda y Urbanismo	150.000,00
03.08.00 Agua Potable, Alcantarillado y cloacas	27.283.500,00
03.09.00 Otros Servicios Urbanos	47.130.550,00
03.09.01 Riego y desmalezado	6.809.500,00
03.09.02 Rec. de Res., Barrido y Lza. de calles	31.316.300,00
03.09.04 Mantenimiento Alumbrado Público	5.651.000,00
03.09.05 Manten.Esp. Verdes	2.139.650,00
03.09.09 Otros Servicios Urbanos n.c.p	1.214.100,00
04.00.00 Servicios Económicos	9.567.500,00
04.02.00 Comunicaciones	457.300,00
04.03.00 Transporte	8.372.400,00
04.04.00 Ecología	204.000,00
04.06.00 Industria	164.600,00
04.07.00 C, Ind. y Ot. Ss.	369.200,00
04.07.01 Comercio	269.200,00
04.07.02 Turismo y Otros	100.000,00
05.00.00 Deuda Pública	12.182.000,00
05.01.00 Servicios de la Deuda Pública	12.182.000,00
Total	242.347.400,00

El cálculo de Recursos destinado a atender las Erogaciones detalladas precedentemente, es:

Ingresos Corrientes	219.099.281,00
1 - Ingresos Tributarios	202.910.259,00
1- Contribuciones	117.375.293,00
2 - Tasas	458.779,00
3 - Impuestos	19.136.797,00
4- Coparticipación de Impuestos	65.939.390,00
2 - Ingresos no Tributarios	2.497.942,00
1 - Aranceles	240.000,00
2 - Multas	312.711,00
3 - Otros	1.945.231,00
3 - Rentas de la Propiedad	3.691.080,00
1 - Intereses por préstamos	
2 - Intereses por depósitos	
3 - Intereses por pago fuera de término	3.691.080,00
4 - Transferencias Corrientes	10.000.000,00
1 - Del Sector Público nacional, Provincial y Municipal	10.000.000,00
Recursos de Capital	0,00
1 - Recursos propios de Capital	0,00
1 - Ventas de Activos	
2 - Transferencias de Capital	0,00
1 - Del Sector Público nacional, Provincial y Municipal	0,00
2 - De fondos fiduciarios y otros entes	
Activos Financieros	19.648.119,00
1 - Recuperación de Préstamos y aportes Económicos reintegrables	410.719,00
1 - Del Sector privado	410.719,00
2 - Obtención de Préstamos	13.737.400,00
3 - Incremento de otros Pasivos	5.500.000,00
4 - Excedente líquido ejercicio anterior	
Contribuciones Figurativas	3.600.000,00
1 - Contribuciones Figurativas	3.600.000,00
1 - Contribuciones de Instituciones descentralizadas para financiaciones corrientes	3.600.000,00
Total General	242.347.400,00

Presupuesto

De las Rectificaciones al Presupuesto

Se detallan a continuación los instrumentos que dieron origen a las rectificaciones del Presupuesto:

Rectificaciones a las Erogaciones

Res. N°	Fecha	Importe
12615	27/01/2009	400.000,00
12620	06/02/2009	4.000,00
12628	17/02/2009	2.000,00
12667	01/04/2009	24.426,00
12780	15/04/2009	4.000,00
12793	20/04/2009	2.319.105,57
12821	19/05/2009	2.000,00
12840	01/06/2009	467.956,00
12875	01/07/2009	2.000,00
12878	02/07/2009	53.975,20
12923	18/08/2009	180.000,00
12928	01/09/2009	52.787,00
12949	14/09/2009	36.000,00
12969	28/09/2009	297.000,00
12973	01/10/2009	436.320,00
12984	16/10/2009	49.705,00
12990	02/11/2009	3.200.000,00
12994	07/11/2009	744.597,10
13032	03/12/2009	222.000,00
Total		8.497.871,87

Rectificaciones a los Ingresos

Resolución N°	Fecha	Ingresos								Total
		Tributarios	No Tributarios	Rentas de la Propiedad	Transferencias Corrientes	Recursos Propios de Capital	Transferencias de Capital	Activos Financieros	Contribuciones Figurativas	
12615	27/01/2009						400.000,00			400.000,00
12620	06/02/2009				4.000,00					4.000,00
12628	17/02/2009				2.000,00					2.000,00
12667	01/04/2009				24.426,00					24.426,00
12780	15/04/2009				4.000,00					4.000,00
12793	20/04/2009						2.319.105,57			2.319.105,57
12821	19/05/2009				2.000,00					2.000,00
12840	01/06/2009				467.956,00					467.956,00
12875	01/07/2009				2.000,00					2.000,00
12878	02/07/2009							53.975,20		53.975,20
12923	18/08/2009						180.000,00			180.000,00
12928	01/09/2009				52.787,00					52.787,00
12949	14/09/2009				36.000,00					36.000,00
12969	28/09/2009				7.000,00		290.000,00			297.000,00
12973	01/10/2009				436.320,00					436.320,00
12984	16/10/2009				49.705,00					49.705,00
12990	02/11/2009						3.200.000,00			3.200.000,00
12994	07/11/2009				30.000,00		714597,1			744.597,10
13032	03/12/2009				222.000,00					222.000,00
Total		0,00	0,00	0,00	1.340.194,00	0,00	7.103.702,67	53.975,20	0,00	8.497.871,87

El Cálculo de los Recursos original quedó configurado de la siguiente manera:

	Vigente
Ingresos Corrientes	220.439.475,00
1 - Ingresos Tributarios	202.910.259,00
1- Contribuciones	117.375.293,00
2 - Tasas	458.779,00
3 - Impuestos	19.136.797,00
4- Coparticipación de Impuestos	65.939.390,00
2 - Ingresos no Tributarios	2.497.942,00
1 - Aranceles	312.711,00
2 - Multas	312.711,00
3 - Otros	1.945.231,00
3 - Rentas de la Propiedad	3.691.080,00
1 - Intereses por préstamos	0,00
2 - Intereses por depósitos	0,00
3 - Intereses por pago fuera de término	3.691.080,00
4 - Transferencias Corrientes	11.340.194,00
1 - Del Sector Público nacional, Provincial y Municipal	11.340.194,00
Recursos de Capital	7.103.702,67
1 - Recursos propios de Capital	0,00
1 - Ventas de Activos	0,00
2 - Transferencias de Capital	7.103.702,67
1 - Del Sector Público nacional, Provincial y Municipal	7.103.702,67
2 - De fondos fiduciarios y otros entes	0,00
Activos Financieros	19.702.094,20
1 - Recuperación de Préstamos y aportes Económicos reintegrables	410.719,00
1 - Del Sector privado	410.719,00
2 - Obtención de Préstamos	13.791.375,20
3 - Incremento de otros Pasivos	5.500.000,00
4 - Excedente líquido ejercicio anterior	0,00
Contribuciones Figurativas	3.600.000,00
1 - Contribuciones Figurativas	3.600.000,00
1 - Contribuciones de Instituciones descentralizadas para financiaciones corrientes	3.600.000,00
Total General	250.845.271,87

Del Resultado Financiero General

1	Ingresos Corrientes	171.465.063,38
	Ingresos Tributarios (sin FOP)	157.212.596,60
	Ingresos No Tributarios	1.975.747,65
	Renta a la Propiedad	5.840.970,02
	Transferencias Corrientes	1.996.697,00
	Contrib. Fig. p/financiar transacc ctes	4.439.052,11
2	Gastos Corrientes	176.095.953,34
	Gastos de Consumo	132.637.581,30
	Personal	73.455.012,14
	Bienes de Consumo	5.432.390,35
	Servicios No Personales	53.749.733,02
	Otros Gastos	445,79
	Rentas de la Propiedad	509.331,30
	Intereses de la deuda	475.562,20
	Intereses de cuentas a pagar	33.769,10
	Transferencias Corrientes	20.277.256,21
	Transferencias Corrientes	19.770.222,37
	Otras Transferencias	507.033,84
	Gastos Figurativos p/ transacc ctes.	22.671.784,53
	A Entes descentralizados y desconcentrados	22.671.784,53
3	Resultado Económico (1-2)	-4.630.889,96
4	Recursos de Capital	23.583.551,72
	Impuesto para el Financiamiento de la O.P. (F.O.P)	16.898.461,20
	Recursos Propios de Capital	32.397,85
	Transferencia de Capital	6.652.692,67
	Contrib. Fig. p/financiar transacc de Capital	0,00
5	Gastos de Capital	28.710.156,08
	Inversión Real Directa	2.342.944,82
	Bienes de Capital	2.342.944,82
	Transferencias de Capital	518.686,67
	Transferencias para Gastos de Capital	518.686,67
	Inversión Financiera	24.874.149,67
	Aportes de Capital a Inst Publicas	1.924.180,13
	Aporte de Capital a Fondos Fiduciarios	22.909.165,04
	Concesión de Préstamos	40.804,50
	Gastos Fig p/transacciones de Capital	974.374,92
	A Entes descentralizados y desconcentrados	974.374,92
6	Ingresos Totales (1+4)	195.048.615,10
7	Gastos Totales (2+5)	204.806.109,42
8	Gastos Totales Primarios(neto de int. pagados)	204.296.778,12
9	Resultado Financiero	-9.757.494,32
10	Resultado Financiero Primario	-9.248.163,02
11	Fuentes Financieras	594.803,83
	Recupero Prestamos y Aportes Reintegrables	137.817,18
	Obtención de Prestamos	53.975,20
	Excedente líquido ejercicio anterior	403.011,45
12	Aplicaciones Financieras	12.253.219,80
	Inversión Financiera	12.253.219,80
	Disminución de Cuentas a Pagar	11.093.793,82
	Gtos Figurativos p/Aplic financieras	1.159.425,98
13	Financiamiento Neto (11-12)	-11.658.415,97
14	Resultado Financiero mas Financiamiento Neto (9+13)	-21.415.910,29

Resultado Financiero

Recaudado	195.643.418,93
Ordenado a pagar	217.059.329,22
pagado	193.501.521,42
excedente	2.141.897,57
A pagar	23.557.807,80
Neto	-21.415.910,29

Ejecución Presupuestaria al 31/12/2009 - Recursos

De lo proyectado y efectivamente recaudado

De los Recursos

Hasta el 31 de Diciembre del 2009, se recaudó el 77.99% del total presupuestado para el Ejercicio, correspondiendo el 94,01% a Ingresos Corrientes, el 3,42% a Ingresos de Capital, el 0,30% a los Activos Financieros y el 2,27% a las Contribuciones Figurativas.

	Inicial	Vigente	Recaudado al 31/12/2009	% Recaudación/Vigente
Ingresos Corrientes	219.099.281,00	220.439.475,00	183.924.472,47	83,44%
1 - Ingresos Tributarios	202.910.259,00	202.910.259,00	174.111.057,80	
1 - Contribuciones	117.375.293,00	117.375.293,00	95.752.268,39	
2 - Tasas	458.779,00	458.779,00	994.365,54	
3 - Impuestos	19.136.797,00	19.136.797,00	17.056.714,62	
4 - Coparticipación de Impuestos	65.939.390,00	65.939.390,00	60.307.709,25	
2 - Ingresos no Tributarios	2.497.942,00	2.497.942,00	1.975.747,65	
1 - Aranceles	240.000,00	312.711,00	260.363,57	
2 - Multas	312.711,00	312.711,00	148.154,64	
3 - Otros	1.945.231,00	1.945.231,00	1.567.229,44	
3 - Rentas de la Propiedad	3.691.080,00	3.691.080,00	5.840.970,02	
1 - Intereses por préstamos		0,00	60.009,25	
2 - Intereses por depósitos		0,00	65.823,56	
3 - Intereses por pago fuera de término	3.691.080,00	3.691.080,00	5.715.137,21	
4 - Transferencias Corrientes	10.000.000,00	11.340.194,00	1.996.697,00	
1 - Del Sector Público nacional, Provincial y Municipal	10.000.000,00	11.340.194,00	1.996.697,00	
Recursos de Capital	0,00	7.103.702,67	6.685.090,52	94,11%
1 - Recursos propios de Capital	0,00	0,00	32.397,85	
1 - Ventas de Activos	0,00	0,00	32.397,85	
2 - Transferencias de Capital	0,00	7.103.702,67	6.652.692,67	
1 - Del Sector Público nacional, Provincial y Municipal	0,00	7.103.702,67	6.652.692,67	
2 - De fondos fiduciarios y otros entes	0,00	0,00	0,00	
Activos Financieros	19.648.119,00	19.702.094,20	594.803,83	3,02%
1 - Recuperación de Préstamos y aportes Económicos reintegrables	410.719,00	410.719,00	137.817,18	
1 - Del Sector privado	410.719,00	410.719,00	137.817,18	
2 - Obtención de Préstamos	13.737.400,00	13.791.375,20	53.975,20	
3 - Incremento de otros Pasivos	5.500.000,00	5.500.000,00	0,00	
4 - Excedente líquido ejercicio anterior	0,00	0,00	403.011,45	
Contribuciones Figurativas	3.600.000,00	3.600.000,00	4.439.053,11	123,31%
1 - Contribuciones Figurativas	3.600.000,00	3.600.000,00	4.439.053,11	
1 - Contribuciones de Instituciones descentralizadas para financiaciones corrientes	3.600.000,00	3.600.000,00	4.439.053,11	
Total General	242.347.400,00	250.845.271,87	195.643.419,93	77,99%

Ejecución Presupuestaria al 31/12/2009 - Recursos

Ingresos Corrientes

1 - Ingresos Tributarios

	Presupuestado	Recaudado
1- Ingresos Tributarios	202.910.259,00	174.111.057,80
1-Contribuciones	117.375.293,00	95.752.268,39
1-Sobre Los Inmuebles	37.392.820,00	20.187.074,26
2-Sobre El Comercio, La Industria Y Las Empresas De Servicios	39.286.820,00	35.355.446,49
3-Sobre Los Servicios Sanitarios De Agua Y Cloacas	25.765.320,00	24.496.243,55
4-Sobre Los Automotores, Acoplados Y Similares	11.091.400,00	13.224.725,83
5-Sobre Los Cementerios	876.000,00	658.763,77
6-Sobre La Ocupación O Utilización De Los Esp. Del Dominio Púb. Y Lugares De Uso Publico	1.320.000,00	349.999,54
7-Sobre Las Ferias Y Remates De Hacienda	216.000,00	207.109,29
8-Por Mejoras	1.423.333,00	1.269.288,19
9-Diversas	3.600,00	3.617,47
2-Tasas	458.779,00	994.365,54
3-Impuestos	19.136.797,00	17.056.714,62
4-Coparticipación De Impuestos	65.939.390,00	60.307.709,25

2 - Ingresos No Tributarios

	Presupuestado	Recaudado
2- Ingresos No Tributarios	2.497.942,00	1.975.747,65
1-Aranceles	240.000,00	260.363,57
1-De Registro Civil	240.000,00	260.348,57
2-Otros NEP	0,00	15,00
2-Multas	312.711,00	148.154,64
3-Infracciones Al Código De Faltas	45.085,00	43.223,00
4- Infracciones Al Código Tributario	267.626,00	104.931,64
3-Otros	1.945.231,00	1.567.229,44
1-Venta De Pliegos	82.043,00	11.447,00
2-Recupero De Gastos	0,00	536.033,86
3-Recupero De Gastos - Hemos -	649.377,00	485.276,61
4-Canon Concesión Nueva Terminal Ordenanza 421/00	119.083,00	66.015,37
5-Otros	1.094.728,00	468.456,60

3 - Rentas de la Propiedad

	Presupuestado	Recaudado
3-Renta De La Propiedad	3.691.080,00	5.840.970,02
1-Intereses Por Prestamos	0,00	60.009,25
2-Intereses Por Depósitos	0,00	65.823,56
3-Intereses Por Pago Fuera De Termino	3.691.080,00	5.715.137,21
1-Intereses Por Pago Fuera De Termino- Contribuciones-	2.221.560,00	4.457.770,13
1-Intereses Por Pago Fuera De Termino Contribución Inmobiliaria	0,00	1.429.645,34
2-Intereses Por Pago Fuera De Termino Contribución Comercio	2.221.560,00	2.408.634,85
3-Intereses Por Pago Fuera De Termino Contribución Automotores	0,00	570.459,09
4-Intereses Por Pago Fuera De Termino Contribución Cementerios	0,00	26.593,43
2-Intereses Por Pago Fuera De Termino Pavimento, Asfalto Y Cordón Cuneta	0,00	15.402,90
6-Intereses Por Pago Fuera De Termino Redes De Gas	0,00	1.705,46
7-Otros Intereses Por Pago Fuera De Termino	0,00	5.329,06
2-Intereses Por Pago Fuera De Termino - Emos	1.469.520,00	1.257.367,08

Ejecución Presupuestaria al 31/12/2009 - Recursos

4 - Transferencias Corrientes

	Presupuestado	Recaudado
4-Transferencias Corrientes	11.340.194,00	1.996.697,00
1-Del Sector Publico Nacional, Provincial Y Municipal	11.340.194,00	1.996.697,00
1-Del Sector Publico Nacional	10.044.400,00	662.740,00
1-Aportes Del Tesoro Nacional	10.000.000,00	600.000,00
2-Plan Integral Promoción Empleo		18.340,00
3-Plan Integral De Capacitación Y Promoción Del Empleo Ord. 378/09 Y 422/09	44.400,00	44.400,00
2-Del Sector Publico Provincial	1.295.794,00	1.333.957,00
1-Programa De Seguridad Alimentaria	872.640,00	872.640,00
2-Convenio Mantenimiento Costas Del Río	220.000,00	220.000,00
3-Convenio Con Defensor De Niños Y Adolescentes	24.000,00	24.000,00
4-Promoción Campaña De Vacunación	30.000,00	30.000,00
5-Plan Nacer Ord. 1645/08	144.154,00	181.917,00
99-Otras	5.000,00	5.400,00

Ingresos de Capital

1 - Recursos Propios de Capital

	Presupuestado	Recaudado
1-Recursos Propios De Capital	0,00	32.397,85
1-Ventas De Activos	0,00	32.397,85
1-Venta De Tierras Y Terrenos	0,00	32.397,85

2 - Transferencias de Capital

	Presupuestado	Recaudado
2-Transferencias De Capital	7.103.702,67	6.652.692,67
1-Del Sector Publico Nacional, Provincial Y Municipal	7.103.702,67	6.652.692,67
1-Del Sector Publico Nacional	6.923.702,67	6.472.692,67
1-Convenio Mejoramiento Habilidad Urbano Ord. 1364/07	400.000,00	400.000,00
2-Terminación Desagüe Y Pav. Convenio Mejoramiento Habilidad Urbano Ord. 1364/07	3.033.702,67	3.033.702,67
3-Plan Mejoramiento Habitacional Ord 418/09	290.000,00	290.000,00
4-Fondo Federal Decreto Nacional 206/09 Y Pcial 369/09	3.200.000,00	2.748.990,00
2-Del Sector Publico Provincial	180.000,00	180.000,00
1-Adenda Convenio Gasif Parque Ind Ord 364/09	180.000,00	180.000,00

Activos Financieros

1 - Recuperación de Préstamos y Aportes econ. Reintegrables

	Presupuestado	Recaudado
1-Recuperación De Prestamos Y Aportes Económicos Reintegrables	410.719,00	137.817,18
1-Del Sector Privado	410.719,00	137.817,18
1-Financiamiento Viviendas B° Valacco	11.230,00	17.191,28
2-Financiamiento Viviendas Individuales 1° Parte	4.774,00	5.857,09
3-Financiamiento Viviendas Individuales 2° Parte	4.805,00	1.340,21
4-Financiamiento 24 Viviendas B° 11 De Noviembre	34.891,00	5.319,83
5-Financiamiento 52 Viviendas- Oeste	68.956,00	55.444,14
6-Financiamiento 37 Viviendas B° Las Quintas	51.594,00	30.904,41
7-Financiamiento 35 Viviendas- Docente	45.100,00	16.193,42
8-Otros Recuperos De Prestamos Del Sector Privado	189.369,00	5.566,80

Ejecución Presupuestaria al 31/12/2009 - Recursos

2 - Obtención de Préstamos y Aportes Económicos Reintegrables

	Presupuestado	Recaudado
2-Obtención De Prestamos	13.791.375,20	53.975,20
1-Del Sector Privado	13.737.400,00	0,00
2-De Instituciones Publicas Nacionales	0,00	0,00
3-De Instituciones Publicas Provinciales	53.975,20	53.975,20
3-Incremento De Otros Pasivos	5.500.000,00	0,00
3-Excedente Líquido Ejercicio Anterior	0,00	403.011,45
1-Excedente Líquido Ejerc Anterior		196.979,00
2-Excedente Líquido Ejerc Anterior -Emos-		199.084,97
3-Excedente Líquido Ejerc Anterior -Imv-		6.947,48

Contribuciones Figurativas

1 - Contribuciones Figurativas

	Presupuestado	Recaudado
1-Contribuciones Figurativas	3.600.000,00	4.439.053,11
1-Contribuciones De Instituciones Descentralizadas Para Financiaciones Corrientes	3.600.000,00	4.439.053,11

Ejecución Presupuestaria al 31/12/2009 - Gastos

De la Ejecución Presupuestaria de Gastos

Análisis Global

La utilización del crédito autorizado en el período fue

Crédito Total	250.845.267,66
Créditos de Ejecución no puesta a disposición por el DEM (CARP)	-6.145.436,95
Crédito Disponible	244.699.830,71
Total Devengado/Ordenando a Pagar	217.059.329,22
Crédito no utilizado	27.640.501,49
Porcentaje de utilización	86,53%

Crédito Total	250.845.267,66
Créditos de Ejecución no puesta a disposición por el DEM (CARP)	-6.145.436,95
Crédito Disponible	244.699.830,71
Total Comprometido	221.290.584,24
Crédito no utilizado	23.409.250,68
Porcentaje de utilización	88,22%

En el presente capítulo se analiza la Ejecución Presupuestaria de Gastos, reflejando lo imputado a nivel de Compromiso, Ordenado a Pagar (devengado) y lo Pagado según la siguiente clasificación:

- Por Objeto de Gasto
- Institucional
- Por Jurisdicción

A sus efectos se presentan los Gastos de la Administración Central.-

Ejecución Presupuestaria al 31/12/2009 - Gastos

Por Objeto del gasto

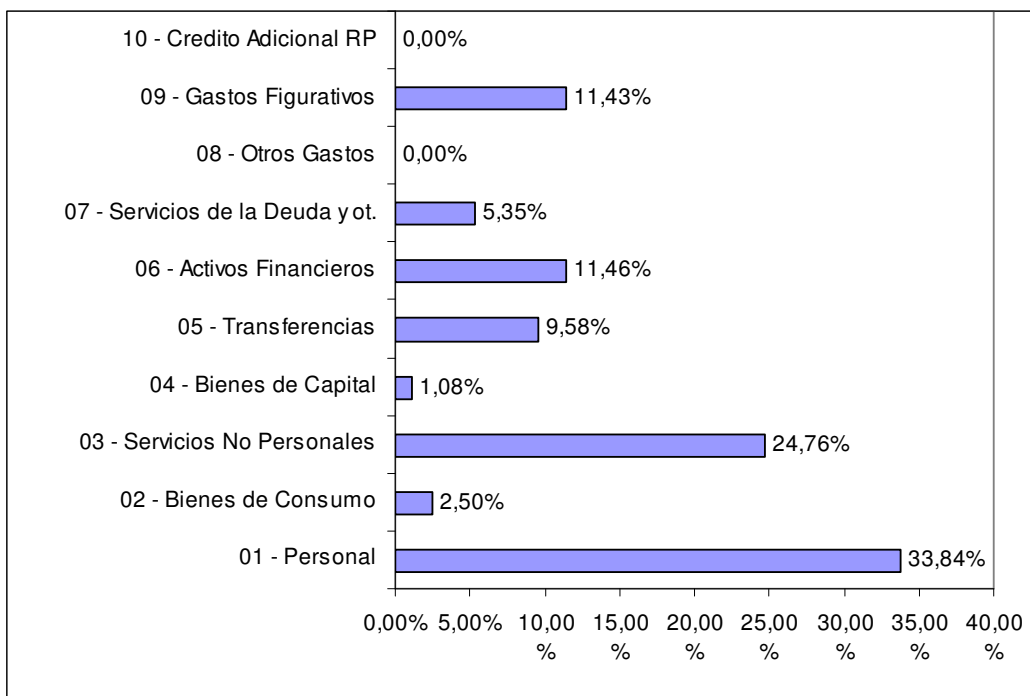
Partida Principal	Presupuestado	Comprometido	Devengado/ ordenado a Pagar	Pagado
01 - Personal	78.501.062,56	73.503.151,57	73.455.100,81	67.564.563,57
02 - Bienes de Consumo	6.446.573,70	5.454.000,35	5.432.301,67	5.070.140,98
03 - Servicios No Personales	60.989.645,24	54.989.309,66	53.749.733,03	43.812.172,65
04 - Bienes de Capital	5.692.152,42	2.945.744,84	2.342.944,82	1.717.986,76
05 - Transferencias	22.278.450,20	21.217.534,97	20.795.942,88	18.412.852,86
06 - Activos Financieros	29.756.280,72	24.877.149,67	24.874.149,67	20.737.211,42
07 - Servicios de la Deuda y ot.	12.184.500,00	11.603.554,42	11.603.125,12	11.588.178,63
08 - Otros Gastos	450,00	445,79	445,79	445,79
09 - Gastos Figurativos	28.850.720,08	26.699.692,97	24.805.585,43	24.597.968,76
10 - Crédito Adicional RP	6.145.436,95	0,00	0,00	0,00
	250.845.271,87	221.290.584,24	217.059.329,22	193.501.521,42

Análisis porcentual del Gasto respecto de la etapa anterior

Partida Principal	% de Comprometido s/Presupuesto	% de Ord.a Pagar s/comprometido	% de Pagado s/Ordenado a Pagar
01 - Personal	93,63%	99,93%	91,98%
02 - Bienes de Consumo	84,60%	99,60%	93,33%
03 - Servicios No Personales	90,16%	97,75%	81,51%
04 - Bienes de Capital	51,75%	79,54%	73,33%
05 - Transferencias	95,24%	98,01%	88,54%
06 - Activos Financieros	83,60%	99,99%	83,37%
07 - Servicios de la Deuda y ot.	95,23%	100,00%	99,87%
08 - Otros Gastos	0,00%	0,00%	0,00%
09 - Gastos Figurativos	92,54%	92,91%	99,16%
10 - Crédito Adicional RP	0,00%	0,00%	0,00%
	88,22%	98,09%	89,15%

Ejecución Presupuestaria al 31/12/2009 - Gastos

Composición del Gasto Ejecutado por Objeto



Ejecución Presupuestaria al 31/12/2009 - Gastos

Partidas Parciales

Partida 01 – Personal

Partida Principal/Partida Parcial	Presupuestado	Comprometido	Devengado/ Ordenado a Pagar	Pagado
01,01 - Personal Permanente		59.803.396,99	59.755.346,23	54.901.843,25
Sueldos y Salarios		35.069.963,42	35.021.913,66	32.371.259,05
Contribuciones Patronales		9.942.021,12	9.942.021,12	8.125.464,86
Horas Extras		2.331.259,38	2.331.259,38	2.234.116,52
Contribuciones Patronales		659.934,18	659.934,18	555.418,34
Microemprendimientos		2.430.111,08	2.430.111,08	2.360.958,67
Contribuciones Patronales Microemp		686.510,94	686.510,94	599.024,29
Asignaciones Familiares		627.755,50	627.755,50	626.978,50
Asistencia Social al Personal		5.468.120,24	5.468.119,24	5.468.119,24
Beneficios y Compensaciones		39.645,57	39.645,57	39.645,57
Complementos		2.548.075,56	2.548.075,56	2.520.858,21
01,02 - Personal Temporario o Contratado		13.699.754,58	13.699.754,58	12.662.720,32
Sueldos y Salarios		7.723.760,90	7.723.760,90	7.203.796,52
Contribuciones Patronales		2.188.805,57	2.188.805,57	1.777.855,12
Horas Extras		113.523,19	113.523,19	105.108,73
Contribuciones Patronales		32.070,63	32.070,63	26.618,60
Microemprendimientos		37.500,00	37.500,00	36.907,50
Contribuciones Patronales Microemp		10.593,82	10.593,82	9.489,44
Asignaciones Familiares		112.066,50	112.066,50	110.163,00
Asistencia Social al Personal		931.812,98	931.812,98	931.812,98
Complementos		2.549.620,99	2.549.620,99	2.460.968,43
Total Personal	78.501.062,56	73.503.151,57	73.455.100,81	67.564.563,57

Ejecución Presupuestaria al 31/12/2009 - Gastos

Partidas Parciales

Partida 02 – Bienes de Consumo

Partida Principal/Partida Parcial	Presupuestado	Comprometido	Devengado/ Ordenado a Pagar	Pagado
02,01 - Productos Alimenticios, Agropedcuarios y Forestales		2.061.422,95	2.061.420,04	1.957.496,19
Alimentos Para Personas		2.053.087,01	2.053.084,10	1.949.160,25
Productos Agroforestales		71,20	71,20	71,20
Madera, Corcho y Sus Manufacturas		8.249,93	8.249,93	8.249,93
Otros NEP		14,81	14,81	14,81
02,02 - Textiles Vestuario		35.441,28	35.441,28	24.288,78
Hilados y telas		4.149,82	4.149,82	4.149,82
Prendas de Vestir		30.846,36	30.846,36	19.693,86
Confecciones Textiles		294,69	294,69	294,69
Otros NEP		150,41	150,41	150,41
02,03 - Productos de Papel, Cartón e Impresos		245.090,79	222.186,00	222.019,12
Papel de escritorio y cartón		13.226,30	12.029,08	12.029,08
Papel Para Computación		69.922,32	68.999,85	68.999,85
Productos de Artes Gráficas		123.781,06	103.968,06	103.801,18
Productos de Papel y Cartón		7.676,98	7.676,98	7.676,98
Libros, Revistas y Periódicos		30.341,13	29.369,03	29.369,03
Otros NEP		143,00	143,00	143,00
02,04 - Productos de Cuero y Caucho		83.434,27	83.434,27	82.816,27
Artículos de Cuero		1.915,78	1.915,78	1.297,78
Artículos de caucho		716,28	716,28	716,28
Cubiertas y Cámaras de Aire		80.802,21	80.802,21	80.802,21
02,05 - Productos Químicos, Combustibles y Lubricantes		2.257.966,27	2.266.200,21	2.148.813,72
Compuestos Químicos		4.979,77	4.976,77	4.976,77
Productos Farmaceuticos y Medicinales		906.731,66	902.480,17	820.707,44
Insecticidas, Fumigantes y Otros		1.041,84	1.041,84	1.041,84
Titnturas, Pinturas y Colorantes		186.319,67	186.034,07	186.034,07
Combustibles y Lubricantes		969.436,38	969.432,84	958.397,31
Productos de Material Plástico		58.149,57	71.110,74	66.646,63
Otros NEP		131.307,38	131.123,78	111.009,66
02,06 - Productos Minerales No Metálicos		210.893,20	210.893,20	153.605,37
Productos de Arcilla y Cerámica		822,83	822,83	822,83
Productos de Vidrio		5.897,00	5.897,00	5.897,00
Productos de Losa y Porcelana		898,45	898,45	898,45
Productos de Cemento, Abesto y Yeso		185.673,54	185.673,54	128.385,71
Cemento, Cal y yeso		17.601,38	17.601,38	17.601,38
02,07 - Productos Metálicos		82.338,62	82.339,75	82.017,80
Productos Ferrosos		58.596,42	58.597,56	58.301,56
Productos no Ferrosos		53,00	53,00	53,00
Estructuras Metálicas Acabadas		2.661,05	2.661,05	2.635,10
Herramientas Menores		10.172,40	10.172,39	10.172,39
Otros NEP		10.855,75	10.855,75	10.855,75
02,08 - Minerales		14.602,04	14.602,04	14.602,04
Piedra, Arcilla y Arena		14.597,05	14.597,05	14.597,05
Otros NEP		4,99	4,99	4,99

Ejecución Presupuestaria al 31/12/2009 - Gastos

Partida Principal/Partida Parcial	Presupuestado	Comprometido	Devengado/ Ordenado a Pagar	Pagado
02,09 - Otros Bienes De Consumo		462.810,93	455.784,88	384.481,69
Elementos de Limpieza		24.188,26	24.188,25	23.835,45
Utiles de Escritorio, Oficina y Enseñanza		94.402,70	91.570,69	91.570,69
Utiles y materiales Eléctricos		54.928,05	54.928,05	54.928,05
Utensillos de cocina y comedor		3.538,90	3.538,90	3.538,90
Utiles Menores, Medicos y Quirúrgicos		29.378,52	27.441,98	25.782,45
Repuestos y Accesorios		216.312,41	214.054,92	162.218,16
Otras Herramientas menores		1.820,00	1.820,00	0,00
Elementos de Higiene y Seguridad		19.585,71	19.585,71	5.457,21
Otros NEP		18.656,38	18.656,38	17.150,78
Total Bienes de Consumo	6.446.573,70	5.454.000,35	5.432.301,67	5.070.140,98

Ejecución Presupuestaria al 31/12/2009 - Gastos

Partidas Parciales

Partida 03 – Servicios No Personales

Partida Principal/Partida Parcial	Presupuestado	Comprometido	Devengado/ Ordenado a Pagar	Pagado
03,01 - Servicios Básicos		869.085,02	852.421,59	756.177,68
Energía Eléctrica		364.521,05	364.521,05	320.744,46
Agua Corriente		1.928,64	1.928,64	1.928,64
Gas		16.561,65	16.561,65	16.561,65
Teléfono		374.704,98	374.704,98	324.691,66
Correos		101.095,40	89.219,97	89.219,97
Otros NEP		10.273,30	5.485,30	3.031,30
03,02 - Alquileres y Derechos		2.910.701,56	2.723.032,32	2.023.315,01
Alquiler de Edificios y Locales		559.000,00	498.120,00	440.159,74
Alquiler de maquinarias, Equipos y Medios de Transporte		1.262.058,28	1.262.058,28	923.827,25
Alquiler de Equipos de Computación		769.590,96	648.651,72	454.924,48
Alquiler de Fotocopiadora		143.211,20	143.211,20	130.644,93
Derechos de Bienes Intangibles		52.773,56	52.773,56	13.073,46
Otros NEP		124.067,56	118.217,56	60.685,15
03,03 - Mantenimiento, Reparación y Limpieza		1.505.982,53	1.429.534,27	1.379.933,80
Mantenimiento, Reparación de Edificios		75.054,07	74.838,07	51.338,07
Mantenimiento, Reparación de Vehículos		89.884,34	89.884,34	89.884,34
Mantenimiento, _Reparación de Maquinaria		251.701,67	185.919,41	160.668,54
Mantenimiento, _Reparación de Vías de Comunicación		22.332,00	22.332,00	22.332,00
Limpieza, Aseo, y fumigación		1.041.148,80	1.039.698,80	1.039.013,00
Otros NEP		25.861,65	16.861,65	16.697,85
03,04 - Servicios Técnicos y Profesionales		5.373.642,86	5.045.633,87	4.964.615,48
Estudios, Investigaciones y Proyectos de Factibilidad		450,00	450,00	450,00
Médicos, Sanitarios y Asistenciales		3.969.624,19	3.641.471,89	3.581.201,14
Jurídicos		749.291,08	779.492,47	765.501,91
Contabilidad, Auditoría y Administración		67.500,00	67.500,00	67.440,00
De Capacitación		18.260,50	17.180,50	17.180,50
De Informática y sistemas computarizados		26.955,26	10.869,68	9.000,26
De Escribanías		12.821,70	12.821,70	12.791,70
Pasantías		55.415,63	55.123,13	55.123,13
Otros NEP		473.324,50	460.724,50	455.926,84
03,05 - Servicios Comerciales y Financieros		2.387.110,49	2.214.836,72	1.989.491,94
Transporte		13.517,65	7.917,65	7.917,65
Imprenta, Publicaciones y reproducciones		278.442,29	275.070,79	271.921,05
Primas y Gastos de Seguros		172.885,18	163.141,37	138.192,28
Comisiones y Gastos Bancarios		575.429,43	575.429,43	575.231,21
Publicidad y propaganda		969.065,77	830.009,79	651.496,79
internet		43.055,11	43.055,11	24.811,11
Otros NEP		334.715,06	320.212,58	319.921,85
03,06 - Servicios Públicos Municipales		37.570.431,97	37.512.422,06	28.902.570,00

Ejecución Presupuestaria al 31/12/2009 - Gastos

Partida Principal/Partida Parcial	Presupuestado	Comprometido	Devengado/ Ordenado a Pagar	Pagado
Energía Alumbrado Público		4.584.963,70	4.584.963,70	4.584.963,70
Mantenimiento de Alumbrado Público		4.066.287,41	4.066.287,41	2.512.340,70
Higiene Urbana		22.330.152,46	22.432.221,15	15.818.637,61
Reparación y Mantenimiento de Calles		3.214.866,38	3.083.788,28	2.796.800,72
Mantenimiento de Espacios Verdes		1.865.283,52	1.865.283,52	1.804.988,75
Educación de la Primera Infancia		1.307.878,50	1.278.878,00	1.184.119,50
Otros NEP		201.000,00	201.000,00	200.719,02
03,07 - Pasajes y Viáticos		691.098,14	683.198,14	683.198,14
Pasajes		162.238,51	154.338,51	154.338,51
Viáticos		384.561,27	384.561,27	384.561,27
Otros NEP		144.298,36	144.298,36	144.298,36
03,08 - Impuestos, Derechos u Tasas		685.372,19	465.374,07	298.828,79
Impuestos		39.046,12	39.046,12	32.723,26
Derechos y Tasas		14.429,20	14.429,20	14.355,87
Multas y Recargos		831,25	831,25	831,25
Juicios y Mediaciones		630.715,62	410.717,50	250.568,41
Indemnizaciones por Daños y Perjuicios		350,00	350,00	350,00
03,09 - otros Servicios		2.995.884,90	2.823.279,99	2.814.041,81
Servicios de Ceremonial y Protocolo		874.783,17	860.298,17	859.777,07
Servicios de Vigilancia		750.782,26	597.801,29	590.060,78
Servicios y Gastos de Terceros		1.271,36	1.271,36	1.271,36
Otros NEP		1.369.048,11	1.363.909,17	1.362.932,60
Total Servicios No Personales	60.989.645,24	54.989.309,66	53.749.733,03	43.812.172,65

Ejecución Presupuestaria al 31/12/2009 - Gastos

Partidas Parciales

Partida 04 – Bienes de Capital

Partida Principal/Partida Parcial	Presupuestado	Comprometido	Devengado/ Ordenado a Pagar	Pagado
04,01 - Bienes		800.000,00	800.000,00	300.000,00
Tierras y Terrenos		800.000,00	800.000,00	300.000,00
04,01 - Construcciones		1.524.637,91	944.637,91	866.690,50
Construcciones en Bienes de Dominio Privado		430.000,00	0,00	0,00
Construcciones en Bienes de Dominio Público		1.094.637,91	944.637,91	866.690,50
04,02 - Maquinaria y Equipo		356.803,71	337.256,65	290.246,00
Maquinaria y Equipo de Producción		15.900,00	15.900,00	15.900,00
Equipo de Transporte, tracción y Elevación		93.600,00	93.600,00	93.600,00
Equipo Sanitario y de Laboratorio		11.496,76	8.679,76	6.168,26
Equipo de Comunicación y Señalamiento		3.916,00	3.916,00	3.894,62
Equipo Educacional y Recreativo		1.530,60	1.530,60	1.530,60
Equipo Para Computación		61.138,65	58.202,57	26.579,37
Equipo Para Oficina y Muebles		52.133,28	38.340,28	34.252,94
Herramientas y Repuestos Mayores		93.141,13	93.141,15	84.373,92
Equipos Varios		23.947,29	23.946,29	23.946,29
04,04 - Equipos de Seguridad		82.130,83	80.208,14	80.208,14
04,05 - Libros, Revistas y otros elementos colecc		319,00	0,00	0,00
04,07 - Activos Intangibles		162.447,49	162.446,97	162.446,97
Programas de Computación		162.447,49	162.446,97	162.446,97
04,09 - Otros Bienes de Capital		19.405,90	18.395,15	18.395,15
Otros Bienes de Capital No Inventariables		19.405,90	18.395,15	18.395,15
Total Bienes de Capital	5.692.152,42	2.945.744,84	2.342.944,82	1.717.986,76

Ejecución Presupuestaria al 31/12/2009 - Gastos

Partidas Parciales

Partida 05 – Transferencias

Partida Principal/Partida Parcial	Presupuestado	Comprometido	Devengado/ Ordenado a Pagar	Pagado
05,01 - Transferencias al Sector Privado Para financiar Erogaciones Corrientes		20188994,46	19770222,37	17526653,25
Becas		58550	58550	58550
Ayudas Sociales a Personas		1050362,78	1048637,56	1048468,42
Transferencias a Instituc de Enseñanza		5450	5450	5450
Transferencias a Otras Instituciones de		18406176,49	17907319,65	15711343
Transferencias a Empresas Privadas		7750	7750	5260
Transferencias a Asociaciones Vecinales		14038,52	95848,52	91448,52
Otras		646666,67	646666,64	606133,31
05,01 - Transferencias al Sector Privado Para financiar Erogaciones de Capital		521506,67	518686,67	379165,77
Transferencias a Personas		248692,5	245872,5	195351,6
Transferencias a instituciones de Enseñanza		164114,17	164114,17	84114,17
Transferencias a instituciones de Salud, culturales sin fines de lucro		108700	108700	99700
05,03 Otras		507033,84	507033,84	507033,84
Transferencias a Inst. Provinciales o Municipales		507033,84	507033,84	507033,84
Total Transferencias	22.278.450,20	21.217.534,97	20.795.942,88	18.412.852,86

Partidas Parciales

Partida 06 – Activos Financieros

Partida Principal/Partida Parcial	Presupuestado	Comprometido	Devengado/ Ordenado a Pagar	Pagado
06,01 - Aportes de Capital		24.833.345,17	24.833.345,17	20.696.406,92
Aportes de Capital a Empresas privadas		1.924.180,13	1.924.180,13	202.719,63
Aportes de Capital a Fondos Fiduciarios		22.909.165,04	22.909.165,04	20.493.687,29
06,02 - Concesión de Préstamos a Corto Plazo		14.003,72	14.003,72	14.003,72
Concesión de Préstamos a Corto Plazo al Sector Privado		14.003,72	14.003,72	14.003,72
06,03 - Concesión de Préstamos a Largo Plazo		29.800,78	26.800,78	26.800,78
Concesión de Préstamos a Largo Plazo al Sector Privado		29.800,78	26.800,78	26.800,78
Total de Activos Financieros	29.756.280,72	24.877.149,67	24.874.149,67	20.737.211,42

Ejecución Presupuestaria al 31/12/2009 - Gastos

Partidas Parciales

Partida 07 – Servicios de la Deuda y Disminución de Otros Pasivos

Partida Principal/Partida Parcial	Presupuestado	Comprometido	Devengado/ Ordenado a Pagar	Pagado
07,01 - Intereses por Préstamos Recibidos		475562,2	475562,2	475562,2
Intereses por Préstamos de la Provincia		475562,2	475562,2	475562,2
07,02 - Disminución de Préstamos a Corto Plazo		1000000,02	1000000,02	1000000,02
Préstamos de la Provincia		1000000,02	1000000,02	1000000,02
07,02 - Disminución de Préstamos a Largo Plazo		1692028,46	1692028,46	1692028,46
Préstamos de la Provincia		1692028,46	1692028,46	1692028,46
07,05 - Intereses de Cuentas a Pagar		33769,1	33769,1	27199,38
Intereses de Cuentas a Pagar Comerciales		18009,57	18009,57	11439,85
Intereses de Otras Cuentas a Pagar		15759,53	15759,53	15759,53
07,06 - Disminución de Cuentas a Pagar		8402194,64	8401765,34	8393388,57
Disminución de Cuentas a Pagar Comerciales		8402194,64	8401765,34	8393388,57
Total de Servicios de la Deuda y Disminución de Otros Pasivos	12.184.500,00	11.603.554,42	11.603.125,12	11.588.178,63

Partidas Parciales

Partida 09 – Gastos Figurativos

Partida Principal/Partida Parcial	Presupuestado	Comprometido	Devengado/ Ordenado a Pagar	Pagado
09-01 - Gastos Figurativos para Transacciones Corrientes		24.015.892,07	22.671.784,53	22.464.167,86
Gastos Figurativos de la AC a Entes Des. Y Desconcentrados		24.015.892,07	22.671.784,53	22.464.167,86
09,02 - Gastos Figurativos para Transacciones de Capital		1.474.374,92	974.374,92	974.374,92
Gastos Figurativos de la AC a Entes Des. Y Desconcentrados		1.474.374,92	974.374,92	974.374,92
09,03 - Gastos Figurativos para Aplicaciones Financieras		1.209.425,98	1.159.425,98	1.159.425,98
Gastos Figurativos de la AC a Entes Des. Y Desconcentrados		1.209.425,98	1.159.425,98	1.159.425,98
Total Gastos Figurativos	28.850.720,08	26.699.692,97	24.805.585,43	24.597.968,76

Ejecución Presupuestaria al 31/12/2009 - Gastos

Clasificación Institucional del Gasto

Administración General

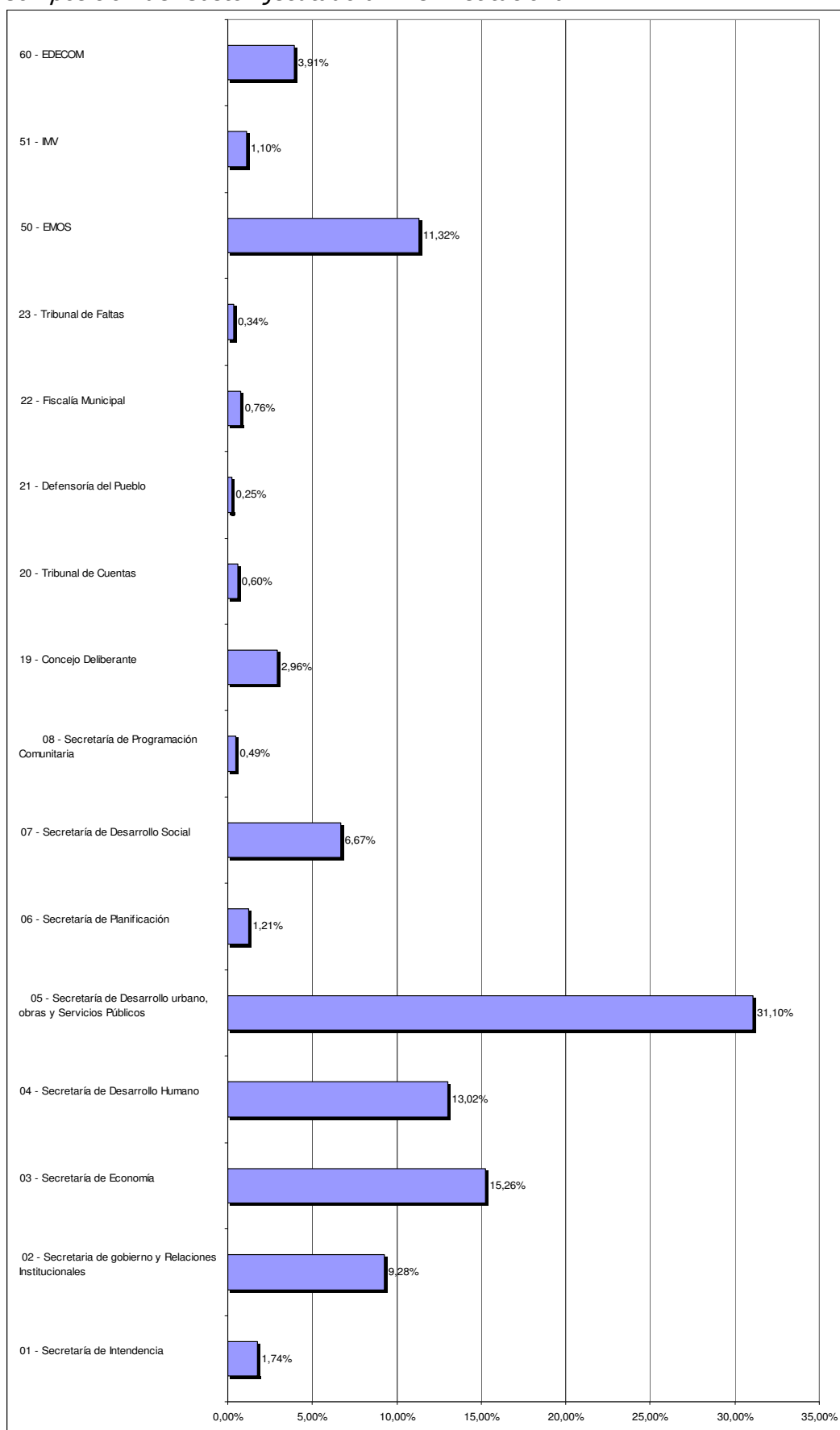
Jurisdicción	Presupuestado	Comprometido	Devengado/ Ordenado a Pagar	Pagado
01 - Secretaría de Intendencia	4.197.694,33	4.085.546,97	4.071.074,93	3.801.746,97
02 - Secretaría de gobierno y Relaciones Institucionales	21.845.918,91	19.318.958,31	19.156.046,04	18.201.529,15
03 - Secretaría de Economía	29.451.795,68	26.330.014,25	26.066.746,49	25.005.675,60
04 - Secretaría de Desarrollo humano	35.337.615,75	31.016.597,10	30.242.890,76	28.151.801,66
05 - Secretaría de Desarrollo urbano, obras y Servicios Públicos	86.252.925,09	73.094.801,82	72.464.491,91	68.161.822,70
06 - Secretaría de Planificación	4.084.737,93	2.865.117,48	2.705.093,86	2.561.073,66
07 - Secretaría de Desarrollo Social	16.730.151,40	14.793.456,91	14.770.368,95	13.954.541,90
08 - Secretaría de Programación Comunitaria	1.231.000,00	1.216.758,34	1.170.102,49	1.146.992,13
19 - Concejo Deliberante	6.925.200,00	6.716.803,85	6.696.223,84	6.277.736,18
20 - Tribunal de Cuentas	1.832.000,00	1.412.960,35	1.412.960,35	1.258.924,52
21 - Defensoría del Pueblo	831.900,00	652.232,29	643.341,60	617.848,67
22 - Fiscalía Municipal	1.950.800,00	1.796.100,50	1.564.619,58	1.352.560,18
23 - Tribunal de Faltas	827.400,00	795.555,91	793.795,80	743.900,31
50 - EMOS	27.684.277,58	25.615.460,24	23.742.152,70	23.601.890,32
51 - IMV	2.525.075,20	2.445.309,01	2.424.509,01	2.300.340,81
60 - EDECOM	9.136.780,00	9.134.910,91	9.134.910,91	8.323.066,82
Total Administración General	250.845.271,87	221.290.584,24	217.059.329,22	205.461.451,58

Análisis porcentual del Gasto respecto de la etapa anterior

Jurisdicción	% de Comprometido s/Presupuesto	% de Ord.a Pagar s/comprometido	% de Pagado s/Ordenado a Pagar
01 - Secretaría de Intendencia	97,33%	99,65%	93,38%
02 - Secretaría de gobierno y Relaciones Institucionales	88,43%	99,16%	95,02%
03 - Secretaría de Economía	89,40%	99,00%	95,93%
04 - Secretaría de Desarrollo humano	87,77%	97,51%	93,09%
05 - Secretaría de Desarrollo urbano, obras y Servicios Públicos	84,74%	99,14%	94,06%
06 - Secretaría de Planificación	70,14%	94,41%	94,68%
07 - Secretaría de Desarrollo Social	88,42%	99,84%	94,48%
08 - Secretaría de Programación Comunitaria	98,84%	96,17%	98,02%
19 - Concejo Deliberante	96,99%	99,69%	93,75%
20 - Tribunal de Cuentas	77,13%	100,00%	89,10%
21 - Defensoría del Pueblo	78,40%	98,64%	96,04%
22 - Fiscalía Municipal	92,07%	87,11%	86,45%
23 - Tribunal de Faltas	96,15%	99,78%	93,71%
50 - EMOS	92,53%	92,69%	99,41%
51 - IMV	96,84%	99,15%	94,88%
60 - EDECOM	99,98%	100,00%	91,11%
Total Administración General	88,22%	98,09%	94,66%

Ejecución Presupuestaria al 31/12/2009 - Gastos

Composición del Gasto Ejecutado a nivel Institucional



Ejecución Presupuestaria al 31/12/2009 - Gastos

Por Jurisdicción

Jurisdicción 01: Secretaría de Intendencia

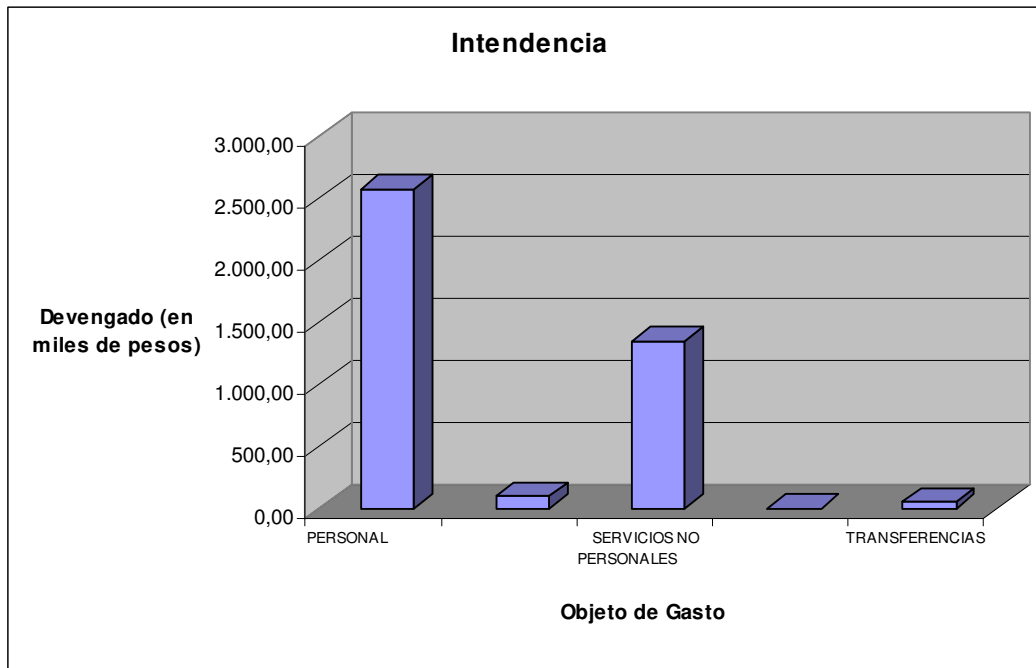
Por partida principal y parcial

Jurisdicción/Objeto		Presupuestado	Comprometido	Devengado/ Ordenado a Pagar
01.00.00	Personal	2.578.200,00	2.571.415,30	2.571.415,30
01.01.01	Sueldos Y Salarios		1.074.706,68	1.074.706,68
01.01.02	Contribuciones Patronales		304.256,48	304.256,48
01.01.03	Horas Extras		72.262,90	72.262,90
01.01.04	Contribuciones Patronales		20.414,43	20.414,43
01.01.07	Asignaciones Familiares		12.935,00	12.935,00
01.01.08	Asistencia Social Al Personal		150.297,19	150.297,19
01.01.10	Complementos		74.376,39	74.376,39
01.02.01	Sueldos Y Salarios		473.557,06	473.557,06
01.02.02	Contribuciones Patronales		134.197,81	134.197,81
01.02.07	Asignaciones Familiares		6.477,50	6.477,50
01.02.08	Asistencia Social Al Personal		30.233,04	30.233,04
01.02.10	Complementos		217.700,82	217.700,82
02.00.00	Bienes De Consumo	103.676,31	101.617,61	98.386,55
02.01.02	Alimentos Para Personas		36.103,90	36.103,90
02.01.04	Madera, Corcho Y Sus Manufacturas		466,50	466,50
02.02.02	Prendas De Vestir		3.157,00	3.157,00
02.02.03	Confecciones Textiles		0,00	0,00
02.02.09	Otros N.E.P.- Textiles Vestuario		95,10	95,10
02.03.01	Papel De Escritorio Y Cartón		951,90	951,90
02.03.03	Papel Para Computación		1.012,80	1.012,80
02.03.04	Productos De Artes Graficas		1.589,06	1.589,06
02.03.05	Productos De Papel Y Cartón		151,35	151,35
02.03.06	Libros, Revistas Y Periódicos		12.584,40	11.612,40
02.03.09	Otros N.E.P.- Productos De Papel, Cartón E Imp.-		143,00	143,00
02.05.02	Productos Farmacéuticos Y Medicinales		29,94	29,94
02.05.06	Tinturas Pinturas Y Colorantes		739,11	739,11
02.05.07	Combustibles Y Lubricantes		19.350,24	19.350,18
02.05.09	Productos De Material Plástico		310,08	310,08
02.05.10	Otros N.E.P.-Productos Químicos, combustibles Y Lubricantes		1.382,44	1.382,44
02.06.02	Productos De Vidrios		118,00	118,00
02.06.04	Productos De Cemento, Asbesto Y Yeso		7,00	7,00
02.07.10	Otros N.E.P.- Productos Metálicos		1.062,18	1.062,18
02.09.02	Elementos De Limpieza		657,81	657,81
02.09.03	Útiles De Escritorio, Oficina Y Enseñanza		6.204,47	6.204,47
02.09.04	Útiles Y Materiales Eléctricos		930,05	930,05
02.09.05	Utensillos De Cocina Y Comedor		1.129,23	1.129,23
02.09.07	Repuestos Y Accesorios		12.818,40	10.559,40
02.09.10	Otros N.E.P.-Otros Bienes De Consumo-		623,65	623,65
03.00.00	Servicios No Personales	1.384.036,02	1.356.503,30	1.346.862,32
03.01.02	Agua Corriente		551,90	551,90
03.01.04	Teléfono		27.973,01	27.973,01
03.01.05	Correos		5.746,83	5.089,69
03.01.09	Otros N.E.P.-Servicios Básicos		492,00	492,00

Ejecución Presupuestaria al 31/12/2009 - Gastos

Jurisdicción/Objeto	Presupuestado	Comprometido	Devengado/ Ordenado a Pagar
03.02.01 Alquiler De Edificio Y Locales		7.920,00	7.920,00
03.02.02 Alquiler De Maquinarias, Equipos Y Medios De Transporte		13.656,51	13.656,51
03.02.05 Alquiler De Fotocopiadora		8.960,00	8.960,00
03.02.09 Otros N.E.P.-Alquileres Y Derechos-		25.693,50	25.693,50
03.03.02 Mantenimiento, Reparación de Vehículos		1.942,77	1.942,77
03.03.09 Otros N.E.P.-Mant., Reparac. Y Limp. de Bienes Municipales		175,00	175,00
03.04.02 Médicos, Sanitarios Y Asistenciales		200,00	200,00
03.04.07 De Escribanías		1.341,20	1.341,20
03.04.09 Pasantías		16.809,40	16.516,90
03.04.10 Otros N.E.P. Serv. Técnicos Y Profesionales		13.300,00	9.800,00
03.05.01 Transporte		717,11	717,11
03.05.02 Imprenta, Publicaciones Y Reproducciones		42.770,13	42.770,13
03.05.03 Primas Y Gastos De Seguro		3.651,39	5.121,30
03.05.05 Publicidad Y Propaganda		380.405,88	377.948,93
03.05.06 Internet		1.028,50	1.028,50
03.05.09 Otros N.E.P - Servicios Comerciales Y Financieros		208.574,58	205.091,64
03.06.09 Otros N.E.P.- Servicios Públicos Municipales		201.000,00	201.000,00
03.07.01 Pasajes		10.193,27	9.471,91
03.07.02 Viáticos		64.765,00	64.765,00
03.07.09 Otros N.E.P.- Pasajes Y Viáticos		14.616,27	14.616,27
03.08.01 Impuestos		2.128,84	2.128,84
03.08.02 Derechos Y Tasas		174,80	174,80
03.09.01 Servicios De Ceremonial Y Protocolo		291.083,15	291.083,15
03.09.02 Servicios De Vigilancia		1.300,00	1.300,00
03.09.10 Otros N.E.P.- Otros Servicios		9.332,26	9.332,26
04.00.01 Bienes De Capital		77.282,00	2.455,00
04.03.04 Equipo De Comunicación Y Señalamiento		1.879,00	1.879,00
04.09.01 Otros Bienes De Capital No Inventariables		576,00	576,00
05.00.00 Transferencias		54.500,00	53.955,76
05.01.02 Ayudas Sociales A Personas		43.755,76	42.155,76
05.01.05 Sin Fines De Lucro		9.800,00	9.800,00
Total del Área		4.197.694,33	4.085.546,97
		4.071.074,93	

Ejecución Presupuestaria al 31/12/2009 - Gastos



Ejecución Presupuestaria al 31/12/2009 - Gastos

Por Programa y Subprograma

Número	Programa/Subprograma	Presupuestado	Comprometido	Devengado/ Ordenando a Pagar
1	SECRETARIA DE INTENDENCIA			
101	Eventos Artísticos Para La Integración Con La Comunidad			
01.0101.01	Solo Canto: Destinado A Fomentar El Desarrollo De Nuevos Valores Artísticos Con Espectáculos Gratuitos	695,00	650,00	650,00
01.0101.02	Mis Quince Años: Festejo Solidario De Cumpleaños De Niñas Carenciadas	500,00	0,00	0,00
	Total Del Programa	1.195,00	650,00	650,00
102	Diseño De La Identidad Visual Corporativa: Implementándola En Toda La Señalética, Cartelería Y Papelería			
	Total Del Programa	0,00	0,00	0,00
103	Prensa Y Difusión: Cobertura Periódística Y Difusión De Los Actos De Gobierno			
01.0103.02	Informe Para Los Funcionarios: Informe Diario Enviado A Los Funcionarios A Fin De Mantenerlos Informados Sobre La Cobertura Periódística De Temas Municipales	21.777,01	21.777,01	21.267,01
01.0103.03	Página Web: Actualización Permanente Del Servicio Informativo Municipal	61.660,20	61.660,20	61.660,20
01.0103.04	Catálogo De Servicios: Diseño Y Distribución De Los Servicios Municipales A Fin De Informar Al Ciudadano	182.346,26	182.346,26	179.026,26
	Total Del Programa	265.783,47	265.783,47	261.953,47
104	Desarrollo Estratégico Comunicacional: Diseño Y Generación De Estrategias Para Diversas Campañas De Difusión, Prevención O Sensibilización			
01.0104.01	Desarrollo Estratégico Comunicacional: Diseño Y Generación De Estrategias A Fin De Instalar Diversas Campañas De Difusión, Prevención O Sensibilización	267.987,22	267.987,22	267.362,28
01.0104.03	Desarrollo De Medio Oficial: Generación De Un Medio De Información Municipal.	14.726,20	14.726,20	12.969,25
01.0104.04	Documental De Río Cuarto: Creación De Un Documental De La Ciudad A Fin De Difundir Las Fortalezas De La Misma En Misiones Comerciales, Eventos, Etc.	0,00	0,00	0,00
	Total Del Programa	282.713,42	282.713,42	280.331,53
105	Utilización De Espacios Públicos Por Parte De Los Ciudadanos, A Fin De Comprometerlos En El Cuidado De Los Mismos, Organizando Actividades Artísticas, Culturales Y Deportivas.			
01.0105.99	Actividades Específicas Del Programa	43,00	0,00	0,00
	Total Del Programa	43,00	0,00	0,00
106	Turismo: Desarrollo De Información Turística En Diversos Puntos De La Ciudad Y Concientización Sobre La Prestación De Servicios De La Ciudad.-			
01.0106.99	Actividades Específicas Del Programa	28.353,23	28.353,23	27.339,37
	Total Del Programa	28.353,23	28.353,23	27.339,37
107	Río Cuarto Ciudad De Encuentros: Incentivar Y Desarrollar Eventos Que Permitan El Ingreso En La Ciudad.-			
01.0107.99	Actividades Específicas Del Programa	72.483,41	72.483,41	72.483,41
	Total Del Programa	72.483,41	72.483,41	72.483,41
108	Ceremonial Y Protocolo: Organización De Eventos Oficiales De Gobierno			
01.0108.99	Actividades Específicas Del Programa	341.802,00	333.190,27	332.845,75
	Total Del Programa	341.802,00	333.190,27	332.845,75
109	Desarrollo Y Organización De La Dirección Gral. de Despacho, Archivo E Imprenta			
01.0109.99	Actividades Específicas Del Programa	106.562,80	24.642,25	23.142,25
	Total Del Programa	106.562,80	24.642,25	23.142,25
119	Mantenimiento, Asistencia Y Cuidado De Animales Silvestres			
01.0119.99	Actividades Específicas Del Programa	202.300,00	201.000,00	201.000,00
	Total Del Programa	202.300,00	201.000,00	201.000,00
199	Actividades Centrales De Intendencia			
01.0199.99	Actividades Centrales De La Secretaría	2.896.458,00	2.876.730,92	2.871.329,15
	Total Del Programa	2.896.458,00	2.876.730,92	2.871.329,15
	Total del Área	4.197.694,33	4.085.546,97	4.071.074,93

Ejecución Presupuestaria al 31/12/2009 - Gastos

Jurisdicción 02: Secretaría de Gobierno y Relaciones Institucionales

Por partida principal y parcial

Jurisdicción/Objeto		Presupuestado	Comprometido	Devengado/ Ordenado a Pagar
01.00.01	Personal	9.707.531,40	8.082.109,19	8.082.108,19
01.01.02	Sueldos Y Salarios		4.122.922,10	4.122.922,10
01.01.02	Contribuciones Patronales		1.165.786,07	1.165.786,07
01.01.04	Horas Extras		306.708,62	306.708,62
01.01.05	Contribuciones Patronales		86.694,42	86.694,42
01.01.07	Asignaciones Familiares		77.617,00	77.617,00
01.01.08	Asistencia Social Al Personal		667.234,49	667.233,49
01.01.09	Beneficios Y Compensaciones		39.645,57	39.645,57
01.01.10	Complementos		246.817,48	246.817,48
01.02.02	Sueldos Y Salarios		790.269,86	790.269,86
01.02.02	Contribuciones Patronales		223.997,46	223.997,46
01.02.03	Horas Extras		6.790,03	6.790,03
01.02.04	Contribuciones Patronales Horas Extras		1.918,19	1.918,19
01.02.05	Microemprendimientos		1.155,00	1.155,00
01.02.07	Asignaciones Familiares		7.233,00	7.233,00
01.02.08	Asistencia Social Al Personal		104.111,42	104.111,42
01.02.10	Complementos		233.208,48	233.208,48
02.00.00	Bienes De Consumo	273.258,44	127.950,84	126.976,92
02.01.01	Alimentos Para Personas		8.357,58	8.357,58
02.01.04	Madera, Corcho Y Sus Manufacturas		623,11	623,11
02.02.01	Hilados Y Telas		394,58	394,58
02.02.02	Prendas De Vestir		15.046,82	15.046,82
02.02.03	Confecciones Textiles		8,09	8,09
02.03.01	Papel De Escritorio Y Cartón		1.681,24	1.661,84
02.03.03	Papel Para Computación		4.883,13	4.883,13
02.03.03	Productos De Artes Graficas		3.555,61	2.645,61
02.03.04	Productos De Papel Y Cartón		255,43	255,43
02.03.06	Libros, Revistas Y Periódicos		596,75	596,75
02.04.01	Artículos De Cuero		1.072,90	1.072,90
02.04.03	Cubiertas Y Cámaras De Aire		18,00	18,00
02.05.01	Compuestos Químicos		417,56	417,56
02.05.02	Productos Farmacéuticos Y Medicinales		720,70	720,70
02.05.04	Insecticidas, Fumigantes Y Otros		76,30	76,30
02.05.05	Tinturas Pinturas Y Colorantes		3.887,72	3.887,72
02.05.06	Combustibles Y Lubricantes		23.434,14	23.434,10
02.05.08	Productos De Material Plástico		711,78	711,78
02.05.09	Otros N.E.P.-Productos Químicos, Combustibles Y Lubricantes		1.010,54	997,44
02.06.02	Productos De Vidrios		24,00	24,00
02.07.01	Productos Ferrosos		89,40	89,40
02.07.05	Herramientas Menores		50,72	50,72
02.07.09	Otros N.E.P.- Productos Metálicos		1.284,01	1.284,01
02.09.01	Elementos De Limpieza		2.728,65	2.728,64
02.09.02	Útiles De Escritorio, Oficina Y Enseñanza		12.284,18	12.252,81
02.09.03	Útiles Y Materiales Eléctricos		22.149,86	22.149,86
02.09.05	Útiles Menores Médicos, Quirúrgicos Y De Laboratorio		48,00	48,00
02.09.06	Repuestos Y Accesorios		3.961,01	3.961,01

Ejecución Presupuestaria al 31/12/2009 - Gastos

Por partida principal y parcial

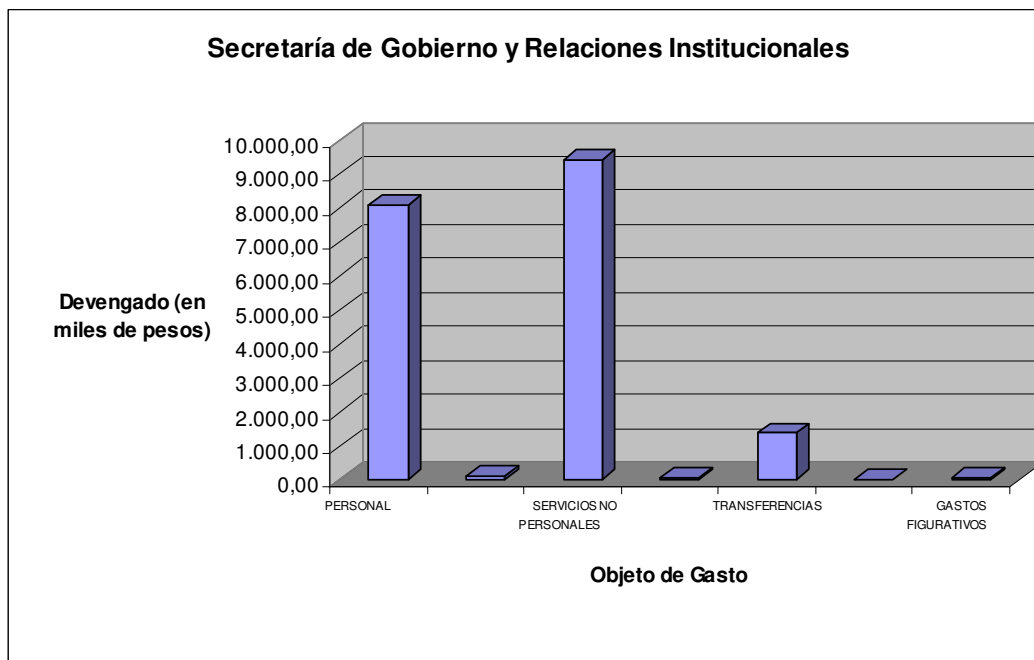
	Jurisdicción/Objeto	Presupuestado	Comprometido	Devengado/ Ordenado a Pagar
02.09.07	Otras Herramientas Menores		1.820,00	1.820,00
02.09.08	Elementos De Higiene Y Seguridad		14.962,50	14.962,50
02.09.09	Otros N.E.P.-Otros Bienes De Consumo-		1.796,53	1.796,53
03.00.01	Servicios No Personales	10.214.666,57	9.665.852,92	9.429.064,82
03.01.01	Energía Eléctrica		58.658,96	58.658,96
03.01.03	Gas		5.949,63	5.949,63
03.01.05	Teléfono		70.368,02	70.368,02
03.01.06	Correos		41.294,13	37.012,11
03.02.01	Alquiler De Edificio Y Locales		66.000,00	66.000,00
03.02.04	Alquiler De Fotocopiadora		34.211,51	34.211,51
03.02.09	Otros N.E.P.-Alquileres Y Derechos-		819,00	819,00
03.03.01	Mantenimiento, Reparación De Edificios Y Locales		6.221,25	6.221,25
03.03.02	Mantenimiento, Reparación De Vehículos		1.843,41	1.843,41
03.03.03	Mantenimiento, Reparación De Maquinarias Y Equipos		19.941,34	19.941,34
03.03.05	Limpieza, Aseo Y Fumigación		1.028.700,00	1.028.700,00
03.03.09	Otros N.E.P.-Mant., Reparac. Y Limp. de Bienes Municipales		432,00	432,00
03.04.01	Estudios, Investigaciones Y Proyectos De Factibilidad		450,00	450,00
03.04.02	Médicos, Sanitarios Y Asistenciales		213.305,58	208.136,83
03.04.03	Jurídicos		9.058,00	7.858,00
03.04.09	Pasantías		12.245,94	12.245,94
03.04.10	Otros N.E.P. Serv. Técnicos Y Profesionales		32.300,00	30.500,00
03.05.01	Transporte		242,00	242,00
03.05.02	Imprenta, Publicaciones Y Reproducciones		20.197,17	19.737,67
03.05.03	Primas Y Gastos De Seguro		1.289,09	1.490,52
03.05.05	Publicidad Y Propaganda		62.267,80	50.295,20
03.05.09	Otros N.E.P - Servicios Comerciales Y Financieros		5.559,00	5.559,00
03.06.03	Higiene Urbana		2.146.168,27	2.248.236,97
03.06.04	Reparación Y Mantenimiento De Calles		3.214.866,38	3.083.788,28
03.06.06	Educación De La Primera Infancia		1.307.878,50	1.278.878,00
03.07.01	Pasajes		11.452,80	11.452,80
03.07.02	Viáticos		28.725,00	28.725,00
03.07.09	Otros N.E.P.- Pasajes Y Viáticos		8.034,40	8.034,40
03.09.02	Servicios De Ceremonial Y Protocolo		9.152,06	9.152,06
03.09.02	Servicios De Vigilancia		284.732,00	134.732,00
03.09.09	Otros N.E.P.- Otros Servicios		962.489,68	959.392,92
04.00.00	Bienes De Capital	145.118,00	50.527,37	45.973,37
04.03.01	Maquinaria Y Equipo De Producción		15.900,00	15.900,00
04.03.04	Equipo De Comunicación Y Señalamiento		1.069,00	1.069,00
04.03.08	Equipo Para Oficina Y Muebles		17.798,00	13.245,00
04.03.09	Equipos Varios		9.424,37	9.423,37
04.09.01	Otros Bienes De Capital No Inventariables		6.336,00	6.336,00
05.00.00	Transferencias	1.405.067,20	1.292.250,91	1.374.655,66
05.01.01	Becas		53.700,00	53.700,00
05.01.02	Ayudas Sociales A Personas		497.933,72	498.528,50
	Transferencias A Otras Instituciones De Salud, Culturales Y Sociales Sin			
05.01.05	Fines De Lucro		79.912,00	79.912,00
05.01.07	Transferencias A Asociaciones Vecinales		14.038,52	95.848,52

Ejecución Presupuestaria al 31/12/2009 - Gastos

Por partida principal y parcial

Jurisdicción/Objeto	Presupuestado	Comprometido	Devengado/ Ordenado a Pagar
05.01.09 Otras		646.666,67	646.666,64
06.00.00 Activos Financieros	29.810,00	29.800,78	26.800,78
06.03.01 Prestamos A Largo Plazo Al Sector Privado		29.800,78	26.800,78
09.00.00 Gastos Figurativos	70.467,30	70.466,30	70.466,30
09.01.01 Gastos Figurativos De La Adm. Central A Entes Descentralizados		70.466,30	70.466,30
Total del Área	21.845.918,91	19.318.958,31	19.156.046,04

Ejecución Presupuestaria al 31/12/2009 - Gastos



Ejecución Presupuestaria al 31/12/2009 - Gastos

Por Programa y Subprograma:

Número	Programa/Subprograma	Presupuestado	Comprometido	Devengado/ Ordenando a Pagar
2 Secretaría De Gobierno Y Relaciones Institucionales				
201	Gestión Administrativa Y Operativa De La Necrópolis Municipal			
02.0201.99	Actividades Específicas Del Programa	1.559.002,30	1.462.525,70	1.461.409,03
	Total Del Programa	1.559.002,30	1.462.525,70	1.461.409,03
202	Gestión Administrativa Y Operativa Para El Registro De Las Personas			
02.0202.01	Traslado Y Equipamiento Del Nuevo Registro Civil Centro	1.900.868,40	1.876.579,99	1.873.643,86
	Total Del Programa	1.900.868,40	1.876.579,99	1.873.643,86
203	Implementación De Becas Sociales Y Programa Para La Reinserción Laboral			
02.0203.99	Actividades Específica Del Programa	520.200,00	518.700,00	523.350,00
	Total Del Programa	520.200,00	518.700,00	523.350,00
204	Apoyo Y Gestión Del Consejo Municipal De Partidos Políticos Y Junta Electoral Municipal			
02.0204.99	Actividades Específicas Del Programa	26.300,00	25.538,80	25.538,80
	Total Del Programa	26.300,00	25.538,80	25.538,80
205	Gestión Técnico Administrativa De La Fiscalía Administrativa-Contravencional			
02.0205.99	Actividades Específicas Del Programa	364.303,00	358.069,27	358.069,27
	Total Del Programa	364.303,00	358.069,27	358.069,27
206	Apoyo Al Cooperativismo Para La Prestación De Servicios Varios En Dependencias Municipales			
02.0206.99	Actividades Específicas Del Programa	1.918.150,00	1.918.150,00	1.918.150,00
	Total Del Programa	1.918.150,00	1.918.150,00	1.918.150,00
207	Implementación De Estudios Para Relevamiento De Habilitaciones De Lugares De Esparcimiento Y Espacios Públicos			
02.0207.99	Actividades Específicas Del Programa	195.160,00	136.922,50	136.922,50
	Total Del Programa	195.160,00	136.922,50	136.922,50
208	Actividades Centrales De La Subsecretaría De Gobierno			
02.0208.99	Actividades Especificas Del Programa	189.700,00	186.785,70	186.785,70
	Total Del Programa	189.700,00	186.785,70	186.785,70
209	Gestión Y Desarrollo De Los Recursos Humanos Municipales			
02.0209.01	Gestión De Los Recursos Humanos Municipales	1.992.686,00	1.915.156,14	1.914.089,67
02.0209.02	Desarrollo De Los Recursos Humanos	761.132,70	518.151,67	512.574,81
	Total Del Programa	2.753.818,70	2.433.307,81	2.426.664,48
210	Fomento Al Vecinalísimo A Través De La Contratación De Servicios Descentralizados			
02.0210.01	Descentralización De Servicios De Riego Y Desmalezado Para Que Las Asociaciones Vecinales Satisfagan Los Requerimientos De Higiene Urbana De Nuestra Ciudad.	5.738.605,00	5.361.034,65	5.332.025,25
02.0210.02	Apoyo En Estructura Y Equipamiento Para Fortalecer La Descentralización De Tareas	34.620,00	32.530,88	32.530,88
02.0210.03	Servicios De Jardines Maternales A través De Las Asoc. Vecinales Para Brindar El Nivel Inicial De Educación.- Servicio De Enfermería Y Sala Médica Descentralizado Por Las Asociaciones Vecinales En Complemento Con La Atención Primaria De La Salud.	1.335.818,00	1.307.878,50	1.278.878,00
02.0210.04	Monitoreo De Servicios Descentralizados Fortaleciendo Los Controles	198.057,00	191.273,75	188.105,00
02.0210.05		0,00	0,00	0,00
	Total Del Programa	7.307.100,00	6.892.717,78	6.831.539,13
211	Fortalecimiento Institucional Y Participación Barrial			
02.0211.01	Asistencia Financiera A través De Subsidios, Prestamos Y Saneamiento Legal Por Medio De Aportes Económicos Y Asesoramiento Contable A Las Asociaciones Vecinales.-	137.600,00	43.839,30	122.649,30
02.0211.02	Capacitación Y Ayuda A La Gestión De Las Vecinales	200,00	0,00	0,00

Ejecución Presupuestaria al 31/12/2009 - Gastos

Número	Programa/Subprograma	Presupuestado	Comprometido	Devengado/ Ordenando a Pagar
02.0211.04	Fortalecimiento De Las Relaciones De Las Asociaciones Vecinales Con Distintos Actores Civiles	0,00	0,00	0,00
	Total Del Programa	137.900,00	43.839,30	122.649,30
212	Actividades Centrales De La Subsecretaría De Relaciones Institucionales			
02.0212.99	Actividades Especificas Del Programa	579.740,00	575.485,77	575.485,72
	Total Del Programa	579.740,00	575.485,77	575.485,72
213	Organización De Las Actividades P/ El Mantenimiento De La Memoria A Través La Comisión Por La Memoria			
02.0213.99	Actividades Especificas Del Programa	24.715,00	18.080,80	18.080,80
	Total Del Programa	24.715,00	18.080,80	18.080,80
214	Implementación Del Proyecto Presupuesto Participativo Joven			
02.0214.99	Actividades Especificas Del Programa	103.200,00	14,96	14,96
	Total Del Programa	103.200,00	14,96	14,96
215	Investigación Y Difusión De La Historia Local Y Regional			
02.0215.99	Actividades Especificas Del Programa	20.800,00	18.383,88	18.383,88
	Total Del Programa	20.800,00	18.383,88	18.383,88
216	Desarrollo Y Organización De La Dirección De Despacho, Archivo E Imprenta			
02.0216.99	Actividades Especificas Del Programa	12.607,20	12.607,20	12.607,20
	Total Del Programa	12.607,20	12.607,20	12.607,20
217	Fomento Y Desarrollo De Instituciones De Bien Público Y/O Que Hacen A La Defensa Civil			
02.0217.99	Actividades Especificas Del Programa	686.700,00	686.086,67	686.086,64
	Total Del Programa	686.700,00	686.086,67	686.086,64
218	Convenio Femuncor (Federación De Municipios De Córdoba)			
02.0218.01	Convenio Femuncor(Federación De Municipios De Córdoba)	0,00	0,00	0,00
	Total Del Programa	0,00	0,00	0,00
220	Prensa Y Difusión, Cobertura Periodística Y Difusión De Los Actos De Gobierno			
02.0220.02	Informes Para Los Funcionarios: Informe Diario Enviado A Los Funcionarios A Fin De Mantenerlos Informados Sobre La Cobertura Periodística De Temas Municipales	532,99	208,50	208,50
02.0220.03	Pagina Web: Actualización Permanente Del Servicio Informático Municipal	339,80	0,00	0,00
02.0220.04	Catalogo De Servicios: Diseño Y Distribución De Los Servicios Municipales A Fin De Informar Al Ciudadano	453,74	134,20	0,00
	Total Del Programa	1.326,53	342,70	208,50
221	Desarrollo Estratégico Comunicacional: Diseño Y Generación De Estrategias Para Diversas Campañas De Difusión, Prevención O Sensibilización			
02.0221.01	Desarrollo Estratégico Comunicacional: Diseño Y Generación De Estrategias A Fin De Instalar Diversas Campañas De Difusión, Prevención O Sensibilización	2.212,78	2.274,57	2.274,57
02.0221.03	Desarrollo De Medio Oficial: Generación De Un Medio De Información Municipal	273,80	0,00	0,00
	Total Del Programa	2.486,58	2.274,57	2.274,57
299	Actividades Centrales De La Secretaría De Gobierno			
02.0299.99	Actividades Especificas Del Programa	3.541.841,20	2.152.544,91	1.978.181,70
	Total Del Programa	3.541.841,20	2.152.544,91	1.978.181,70
	Total del Área	21.845.918,91	19.318.958,31	19.156.046,04

Ejecución Presupuestaria al 31/12/2009 - Gastos

Jurisdicción 03: Secretaría de Economía

Por partida principal y parcial

Jurisdicción/Objeto		Presupuestado	Comprometido	Devengado/ Ordenado A Pagar
01.00.00	Personal	11.746.169,96	10.454.362,65	10.454.362,65
01.01.02	Sueldos Y Salarios		5.953.511,50	5.953.511,50
01.01.02	Contribuciones Patronales		1.687.749,23	1.687.749,23
01.01.04	Horas Extras		99.857,68	99.857,68
01.01.04	Contribuciones Patronales		28.209,89	28.209,89
01.01.05	Microemprendimientos		540.611,53	540.611,53
01.01.07	Contribuciones Patronales Microemprendimientos		152.723,03	152.723,03
01.01.07	Asignaciones Familiares		101.886,50	101.886,50
01.01.08	Asistencia Social Al Personal		894.972,82	894.972,82
01.01.10	Complementos		594.433,26	594.433,26
01.02.01	Sueldos Y Salarios		197.668,71	197.668,71
01.02.02	Contribuciones Patronales		56.030,70	56.030,70
01.02.07	Asignaciones Familiares		773,50	773,50
01.02.08	Asistencia Social Al Personal		16.500,70	16.500,70
01.02.10	Complementos		129.433,60	129.433,60
02.00.00	Bienes De Consumo	489.150,68	412.779,16	395.793,10
02.01.02	Alimentos Para Personas		14.057,48	14.057,48
02.02.02	Prendas De Vestir		2.300,00	2.300,00
02.02.09	Otros N.E.P.- Textiles Vestuario		19,13	19,13
02.03.02	Papel De Escritorio Y Cartón		3.464,09	3.294,91
02.03.03	Papel Para Computación		39.734,85	39.733,03
02.03.03	Productos De Artes Graficas		99.950,71	83.264,71
02.03.04	Productos De Papel Y Cartón		3.965,84	3.965,84
02.03.05	Libros, Revistas Y Periódicos		2.903,00	2.903,00
02.04.03	Artículos De Caucho		223,00	223,00
02.04.03	Cubiertas Y Cámaras De Aire		1.202,00	1.202,00
02.05.02	Compuestos Químicos		317,63	314,63
02.05.05	Tinturas Pinturas Y Colorantes		143.593,76	143.593,76
02.05.06	Combustibles Y Lubricantes		27.486,39	27.483,39
02.05.08	Productos De Material Plástico		1.075,91	1.075,91
02.05.09	Otros N.E.P.-Productos Químicos, Combustibles Y Lubricantes		713,33	713,33
02.06.03	Productos De Vidrios		1.036,00	1.036,00
02.06.05	Cemento Cal Y Yeso		1.076,50	1.076,50
02.07.01	Productos Ferrosos		1.765,83	1.765,83
02.07.03	Estructuras Metálicas Acabadas		955,00	955,00
02.07.04	Herramientas Menores		280,10	280,10
02.07.09	Otros N.E.P.- Productos Metálicos		1.311,43	1.311,43
02.08.01	Piedra, Arcilla Y Arena		181,50	181,50
02.09.01	Elementos De Limpieza		1.208,11	1.208,11
02.09.02	Útiles De Escritorio, Oficina Y Enseñanza		19.048,24	18.925,18
02.09.03	Útiles Y Materiales Eléctricos		5.956,23	5.956,23
02.09.04	Utensillos De Cocina Y Comedor		871,44	871,44
02.09.06	Repuestos Y Accesorios		26.051,91	26.051,91
02.09.08	Elementos De Higiene Y Seguridad		2.644,60	2.644,60
02.09.09	Otros N.E.P.-Otros Bienes De Consumo-		9.385,15	9.385,15
03.00.00	Servicios No Personales	3.605.139,41	2.966.582,69	2.751.094,19

Ejecución Presupuestaria al 31/12/2009 - Gastos

Por partida principal y parcial

Jurisdicción/Objeto		Presupuestado	Comprometido	Devengado/ Ordenado A Pagar
03.01.01	Energía Eléctrica		56.036,34	56.036,34
03.01.03	Gas		2.146,41	2.146,41
03.01.04	Teléfono		50.446,33	50.446,33
03.01.05	Correos		31.773,34	26.506,96
03.01.09	Otros N.E.P.-Servicios Básicos		9.576,00	4.788,00
03.02.01	Alquiler De Edificio Y Locales		263.960,00	223.960,00
03.02.03	Alquiler De Equipos De Computación		769.590,96	648.651,72
03.02.04	Alquiler De Fotocopiadora		19.057,67	19.057,67
03.02.05	Derechos De Bienes Intangibles		52.773,56	52.773,56
03.02.10	Otros N.E.P.-Alquileres Y Derechos-		407,70	407,70
03.03.01	Mantenimiento, Reparación De Edificios Y Locales		5.271,24	5.271,24
03.03.02	Mantenimiento, Reparación de Vehículos		3.918,60	3.918,60
03.03.04	Mantenimiento, Reparación De Vías De Comunicación		123.889,64	95.853,33
03.03.05	Limpieza, Aseo Y Fumigación		2.778,80	2.778,80
03.03.09	Otros N.E.P.-Mant.,Reparac. Y Limp. de Bienes Municipales		18.880,00	9.880,00
03.04.03	Jurídicos		458.721,30	501.422,69
03.04.04	Contabilidad, Auditoria Y Administración		25.500,00	25.500,00
03.04.05	De Capacitación		4.900,00	4.900,00
03.04.06	De Informática Y Sistemas Computarizados		25.458,26	9.372,68
03.04.07	De Escribanías		502,50	502,50
03.04.09	Pasantías		13.383,15	13.383,15
03.04.10	Otros N.E.P. Serv. Técnicos Y Profesionales		2.850,00	2.300,00
03.05.01	Transporte		475,00	475,00
03.05.02	Imprenta, Publicaciones Y Reproducciones		24.496,95	24.103,95
03.05.03	Primas Y Gastos De Seguro		3.348,50	5.071,53
03.05.04	Comisiones Y Gastos Bancarios		574.779,43	574.779,43
03.05.05	Publicidad Y Propaganda		86.407,25	54.057,10
03.05.06	Internet		30.609,22	30.609,22
03.05.09	Otros N.E.P - Servicios Comerciales Y Financieros		7.100,05	7.100,05
03.07.03	Viáticos		82.277,64	82.277,64
03.07.09	Otros N.E.P.- Pasajes Y Viáticos		27.266,34	27.266,34
03.08.02	Derechos Y Tasas		369,00	369,00
03.08.05	Juicios Y Mediaciones		50,00	50,00
03.09.01	Servicios De Ceremonial Y Protocolo		6.896,01	6.896,01
03.09.02	Servicios De Vigilancia		169.542,20	167.037,94
03.09.09	Otros N.E.P.- Otros Servicios		11.143,30	11.143,30
04.00.00	Bienes De Capital		465.500,00	368.305,70
04.03.02	Equipo De Transporte, Tracción Y Elevación		46.800,00	46.800,00
04.03.04	Equipo De Comunicación Y Señalamiento		968,00	968,00
04.03.06	Equipo Para Computación		56.251,06	53.314,98
04.03.07	Equipo Para Oficina Y Muebles		15.110,00	8.030,00
04.03.08	Herramientas Y Repuestos Mayores		120,00	120,00
04.03.09	Equipos Varios		1.203,39	1.203,39
04.04.00	Equipos De Seguridad		78.280,95	76.232,65
04.05.00	Libros, Revistas Y Otros Elementos Coleccionables		319,00	0,00
04.07.01	Programas De Computación		162.447,49	162.446,97
04.09.01	Otros Bienes De Capital No Inventariables		6.805,81	6.125,81
05.00.00	Transferencias		645.735,63	507.033,84
05.01.05	Transferencias A Otras Instituciones De Salud, Culturales Y Sociales Sin Fines De Lucro		17.300,00	0,00

Ejecución Presupuestaria al 31/12/2009 - Gastos

Por partida principal y parcial

Jurisdicción/Objeto	Presupuestado	Comprometido	Devengado/ Ordenado A Pagar
05.08.09	Tranf. A Inst. Pciales. o Municipales Para Financiar Gastos De Capital	507.033,84	507.033,84
06.00.00	Activos Financieros	20.000,00	0,00
07.00.00	Servicios De La Deuda Y Disminución De Otros Pasivos	12.180.000,00	11.603.554,42
07.02.02	Intereses Por Prestamos De La Provincia	475.562,20	475.562,20
07.04.02	Prestamos De La Provincia	2.692.028,48	2.692.028,48
07.05.01	Intereses Por Cuentas A Pagar Comerciales	18.009,57	18.009,57
07.05.02	Intereses De Otras Cuentas A Pagar	15.759,53	15.759,53
07.06.01	Disminución De Cuentas A Pagar Comerciales	8.402.194,64	8.401.765,34
08.00.00	Otros Gastos	100,00	95,79
08.01.01	Otros Gastos	95,79	95,79
10.00.00	Crédito Adicional Refuerzo Partida	300.000,00	0,00
Total Del Área		29.451.795,68	26.330.014,25
		26.066.746,49	

Ejecución Presupuestaria al 31/12/2009 - Gastos



Ejecución Presupuestaria al 31/12/2009 - Gastos

Por Programa y Subprograma:

Número	Programa/Subprograma	Presupuestado	Comprometido	Devengado/ Ordenando a Pagar
3 SECRETARIA DE ECONOMIA				
301	Optimización De La Recaudación De Los Tributos Municipales			
03.0301.01	Control Y Mejoramiento De Los Procedimientos Administrativos De La Subsecretaria De Ingresos	2.973.780,00	2.696.324,42	2.739.025,81
03.0301.02	Intensificación Del Control, Seguimiento Y Percepción De C/U De Los Tributos	1.422.238,00	1.291.534,85	1.262.494,70
03.0301.99	Actividades Especificas Del Programa	1.789.930,00	1.733.678,46	1.677.992,18
	Total Del Programa	6.185.948,00	5.721.537,73	5.679.512,69
302	Ampliación De La Cantidad Y Calidad De Información Disponible Para Las Áreas Municipales Y La Población Mediante La Implementación De Sistemas Integrados De Información Y Nuevas Tecnologías De Comunicación			
03.0302.01	Informatización De Los Procesos Y De La Información Municipal A Través De La Creación Y Mantenimiento De Sistemas Integrales De Gestión	1.152.300,00	1.098.805,07	1.098.804,55
03.0302.02	Incremento En La Cantidad Y Velocidad De Procesamiento De La Información A Través De La Instalación, Mantenimiento Y Racionalización De Equipamiento Informático	1.680.832,00	1.384.370,09	1.212.436,46
03.0302.03	Respuesta A La Necesidades De Las Áreas Municipales Por Medio De La Distribución De Insumos Relacionados Con Equipamiento Informático	203.500,00	201.789,59	201.787,78
03.0302.99	Actividades Especificas Del Programa	341.840,00	141.134,21	140.985,21
	Total Del Programa	3.378.472,00	2.826.098,96	2.654.014,00
303	Control Del Movimiento De Tierras Mediante La Actualización Parcelaria Y Análisis De Información Georreferenciada Para Las Diferentes Áreas Del Municipio Y Publico En General.			
03.0303.99	Actividades Especificas Del Programa	551.900,00	497.334,75	497.334,75
	Total Del Programa	551.900,00	497.334,75	497.334,75
304	Gestión De Administración Y Rendición De La Utilización De Los Recursos Fiscales, A Través De Los Procedimientos De Registro Presupuestarios Y Contables, Determinados Por La Legislación En Vigencia Y La Emisión De Los Documentos Públicos De Infor. Fiscal			
03.0304.99	Actividades Especificas Del Programa	4.418.900,00	4.215.634,30	4.203.190,65
	Total Del Programa	4.418.900,00	4.215.634,30	4.203.190,65
305	Formación Y Capacitación Del Personal Municipal En Administración Financiera Y Tributaria			
03.0305.99	Actividades Especificas Del Programa	16.520,00	5.837,18	5.837,18
	Total Del Programa	16.520,00	5.837,18	5.837,18
306	Deuda Publica			
03.0306.01	Fovicor Y Familia Propietaria	502.000,00	327.214,77	327.214,77
03.0306.02	Prestamos Fondo Permanente	800.000,00	550.000,11	550.000,11
03.0306.03	Acuerdos Económico-Financieros Con La Provincia	2.380.000,00	2.290.879,55	2.290.879,55
03.0306.99	Saneamiento Financiero Con Proveedores	8.500.000,00	8.435.963,74	8.435.534,44
	Total Del Programa	12.182.000,00	11.604.058,17	11.603.628,87
307	Desarrollo Empresarial A Través De La Mejora En La Competitividad Derivada, De La Certificación De Normas De Calidad; La Capacitación Empresarial, La Promoción De Los Bienes Y Servicios Locales, La Mejora En La Imagen Y El Acercamiento De Información So			
03.0307.01	Mejora En La Calidad De Los Productos Y Procesos A Través Del Apoyo Para La Certificación De Normas De Calidad (Iso; Bpm; Haccp Entre Otras)	79.170,00	0,00	0,00
03.0307.02	Capacitación Al Empresario Local Sobre Diversos Temas A Través De Cursos, Seminarios Y Talleres.	16.800,00	0,00	0,00

Número	Programa/Subprograma	Presupuestado	Comprometido	Devengado/ Ordenando a Pagar
03.0307.03	Mejora De La Competitividad De Las Empresas Locales Que Exportan Y De Aquellas Con Potencial Para Hacerlo, A Través De La Planificación Estratégica De Su Imagen Empresarial.	18.400,00	0,00	0,00
03.0307.04	Incentivo A Las Empresas De La Ciudad Para La Asistencia A Diversas Exposiciones Nacionales E Internacionales; Rondas De Negocios Y Agendas Comerciales Para Promocionar Productos Y Servicios Con El Propósito De Lograr Contactos E Incrementar Sus Ventas,	21.080,00	0,00	0,00
	Total Del Programa	135.450,00	0,00	0,00
308	Consolidación De Comercios Y Empresas De Servicios Para Su Desarrollo Comercial, A Través De La Organización Del Encuentro De Ofertas; Incubadora Para Comercios Minoristas Y Centro Comercial A Cielo Abierto.			
03.0308.01	INCREMENTO DE LAS VENTAS DEL COMERCIO Y LOS SERVICIOS LOCALES A TRAVES DE LA ORGANIZACION DEL 3º Y 4º ENCUENTRO DE OFERTAS A REALIZARSE A FINALES DE TEMPORADA.	33.400,00	0,00	0,00
03.0308.02	Mejora De Los Comercios Y Empresas De Servicios Barriales Locales A Través De La Capacitación Y Asistencia Técnica En Cultura Empresarial.	17.800,00	0,00	0,00
03.0308.03	Creación De Un Centro Comercial A Cielo Abierto En El Paseo Constitución, A Través De La Concientización De Los Comerciantes Del Lugar, La Creación De La Imagen Y La Coordinación De Políticas Comerciales En Común.	43.200,00	0,00	0,00
	Total Del Programa	94.400,00	0,00	0,00
309	Mejora De Las Condiciones Para El Desempeño Y Creación De Una Atmosfera Industrial Local, Dotando De Infraestructura, Mantenimiento, Riego Y Seguridad Al Parque Industrial De Río Cuarto A Través Del Grupo De Residentes Y Con El Acompañamiento Institucio.			
03.0309.99	Actividades Especificas Del Programa	46.500,00	0,00	0,00
	Total Del Programa	46.500,00	0,00	0,00
310	Asistencia Para El Fortalecimiento De Pequeños Emprendedores A Través De Las Diversas Herramientas (Capacitación, Concientización Y Promoción De Bienes Y Servicios) Que Puedan Ayudarlos En La Puesta En Marcha, Gestión Y Evolución Del Emprendimiento.			
03.0310.99	Actividades Especificas Del Programa	25.700,00	0,00	0,00
	Total Del Programa	25.700,00	0,00	0,00
311	Contribución Al Desarrollo De Actividades Primarias No Tradicionales En La Región De Río Cuarto A Través Del Fortalecimiento De La Cuenca Apícola, Canícula, Porcina Y Caprina.			
03.0311.01	Contribución Al Desarrollo De La Cuenca Apícola En La Región De Río Cuarto A Través De La Capacitación Y Asistencia Técnica A Los Productores.	16.000,00	0,00	0,00
03.0311.02	Contribución Al Desarrollo De La Cuenca Canícula En La Región De Río Cuarto A Través De La Capacitación, Asistencia Técnica Y Acciones Para La Inserción De Los Productores En La Cadena De Valor.	15.000,00	0,00	0,00
03.0311.03	Contribución Al Desarrollo De La Cuenca Porcina En La Región De Río Cuarto A través De La Capacitación, Asistencia Técnica A Los Productores E Identificación De Un Producto Local Que Nos Identifique Como Región	11.200,00	0,00	0,00
03.0311.04	Contribución Al Desarrollo De La Cuenca Ovina Y Caprina En La Región De Río Cuarto A Través De La Identificación De Los Productores Y De La Posterior Capacitación Y Asistencia Técnica De Los Mismos.	24.800,00	0,00	0,00
	Total Del Programa	67.000,00	0,00	0,00
312	Generación De Información Económica Local Que Permite Medir La Situación Actual, Evolución, Tendencia Y Las Expectativas De Las Principales Variables De Producción Y Empleo, Que A Su Vez Posibiliten Un Análisis Comparativo En Los Niveles Regionales Y Nac.			
03.0312.99	Actividades Especificas Del Programa.	12.000,00	0,00	0,00
	Total Del Programa	12.000,00	0,00	0,00

Número	Programa/Subprograma	Presupuestado	Comprometido	Devengado/ Ordenando a Pagar
313	Contribución Al Fortalecimiento De La Participación Conjunta De Actores Públicos Y Privados Tendientes Al Desarrollo Económico Local Y Regional A Través De La Fundación Río Cuarto Para El Desarrollo Local Y Regional			
03.0313.99	Actividades Especificas Del Programa	336.847,38	0,00	0,00
	Total Del Programa	336.847,38	0,00	0,00
314	Actividades Centrales de La Dirección General De Producción			
03.0314.99	Actividades Centrales De La Dirección General De Producción	453.364,69	129.050,60	129.050,60
	Total Del Programa	453.364,69	129.050,60	129.050,60
315	Turismo: Desarrollo De Información Turística En Diversos Puntos De La Ciudad Y Concientización Sobre La Prestación De Servicios De La Ciudad			
03.0315.99	Actividades Especificas Del Programa	803,77	75,00	75,00
	Total Del Programa	803,77	75,00	75,00
316	Río Cuarto Ciudad De Encuentros: Incentivar Y Desarrollar Eventos Que Permitan El Ingreso A La Ciudad.			
03.0316.99	Actividades Especificas Del Programa.	38.429,84	37.200,99	16.200,99
	Total Del Programa	38.429,84	37.200,99	16.200,99
399	Actividades Centrales De La Secretaria			
03.0399.99	Actividades Centrales De La Secretaria	1.507.560,00	1.293.186,57	1.277.901,76
	Total Del Programa	1.507.560,00	1.293.186,57	1.277.901,76
505	Contención Del Gasto Municipal En Alquileres Mediante El Proyecto Y Readaptación De Edificios Municipales Y Espacios Públicos			
	Total Del Programa	0,00	0,00	0,00
	Total del Área	29.451.795,68	26.330.014,25	26.066.746,49

Ejecución Presupuestaria al 31/12/2009 - Gastos

Jurisdicción 04: Secretaría de Desarrollo Humano

Por partida principal y parcial

Jurisdicción/Objeto		Presupuestado	Comprometido	Devengado/ Ordenado a Pagar
01.00.00	Personal	16.631.649,76	16.013.829,29	15.965.779,53
01.01.01	Sueldos Y Salarios		8.736.654,61	8.688.604,85
01.01.02	Contribuciones Patronales		2.482.318,39	2.482.318,39
01.01.03	Horas Extras		349.290,28	349.290,28
01.01.04	Contribuciones Patronales		99.790,48	99.790,48
01.01.05	Microemprendimientos		381.570,00	381.570,00
01.01.06	Contribuciones Patronales Microemprendimientos		107.795,35	107.795,35
01.01.07	Asignaciones Familiares		131.236,00	131.236,00
01.01.08	Asistencia Social Al Personal		1.318.578,36	1.318.578,36
01.01.10	Complementos		653.628,01	653.628,01
01.02.01	Sueldos Y Salarios		959.166,70	959.166,70
01.02.02	Contribuciones Patronales		272.539,59	272.539,59
01.02.03	Horas Extras		2.765,39	2.765,39
01.02.04	Contribuciones Patronales Horas Extras		781,29	781,29
01.02.07	Asignaciones Familiares		24.514,50	24.514,50
01.02.08	Asistencia Social Al Personal		182.580,39	182.580,39
01.02.10	Complementos		310.619,95	310.619,95
02.00.00	Bienes De Consumo	2.043.685,00	1.580.995,46	1.567.531,39
02.01.01	Alimentos Para Personas		524.776,61	524.776,61
02.01.04	Madera, Corcho Y Sus Manufacturas		2.114,83	2.114,83
02.02.01	Hilados Y Telas		1.243,14	1.243,14
02.02.02	Prendas De Vestir		340,00	340,00
02.02.03	Confecciones Textiles		80,00	80,00
02.03.01	Papel De Escritorio Y Cartón		4.996,08	3.987,44
02.03.02	Papel Para Computación		6.313,24	5.392,59
02.03.04	Productos De Papel Y Cartón		13.953,49	11.736,49
02.03.05	Libros, Revistas Y Periódicos		200,03	200,03
02.04.01	Artículos De Cuero		25,00	25,00
02.04.03	Cubiertas Y Cámaras De Aire		168,50	168,50
02.05.01	Compuestos Químicos		997,76	997,76
02.05.02	Productos Farmacéuticos Y Medicinales		905.708,25	901.456,76
02.05.04	Insecticidas, Fumigantes Y Otros		284,80	284,80
02.05.05	Tinturas Pinturas Y Colorantes		4.328,80	4.043,20
02.05.06	Combustibles Y Lubricantes		38.899,03	38.898,95
02.05.08	Productos De Material Plástico		3.426,63	3.426,63
02.05.09	Otros N.E.P.-Productos Químicos, combustibles Y Lubricantes		1.141,91	975,41
02.06.01	Productos De Arcilla Y Cerámica		159,57	159,57
02.06.02	Productos De Vidrios		1.099,00	1.099,00
02.06.03	Productos De Losa Y Porcelana		24,00	24,00
02.06.04	Productos De Cemento, Asbesto Y Yeso		45,98	45,98
02.06.05	Cemento Cal Y Yeso		98,79	98,79
02.07.01	Productos Ferrosos		1.592,94	1.592,94
02.07.03	Estructuras Metálicas Acabadas		62,05	62,05
02.07.04	Herramientas Menores		3.377,19	3.377,19
02.07.09	Otros N.E.P.- Productos Metálicos		1.426,39	1.426,39
02.09.01	Elementos De Limpieza		4.578,12	4.578,12
02.09.02	Útiles De Escritorio, Oficina Y Enseñanza		22.233,14	19.555,57
02.09.03	Útiles Y Materiales Eléctricos		2.296,24	2.296,24
02.09.05	Útiles Menores Médicos, Quirúrgicos Y De Laboratorio		29.290,72	27.354,18

Ejecución Presupuestaria al 31/12/2009 - Gastos

Por partida principal y parcial

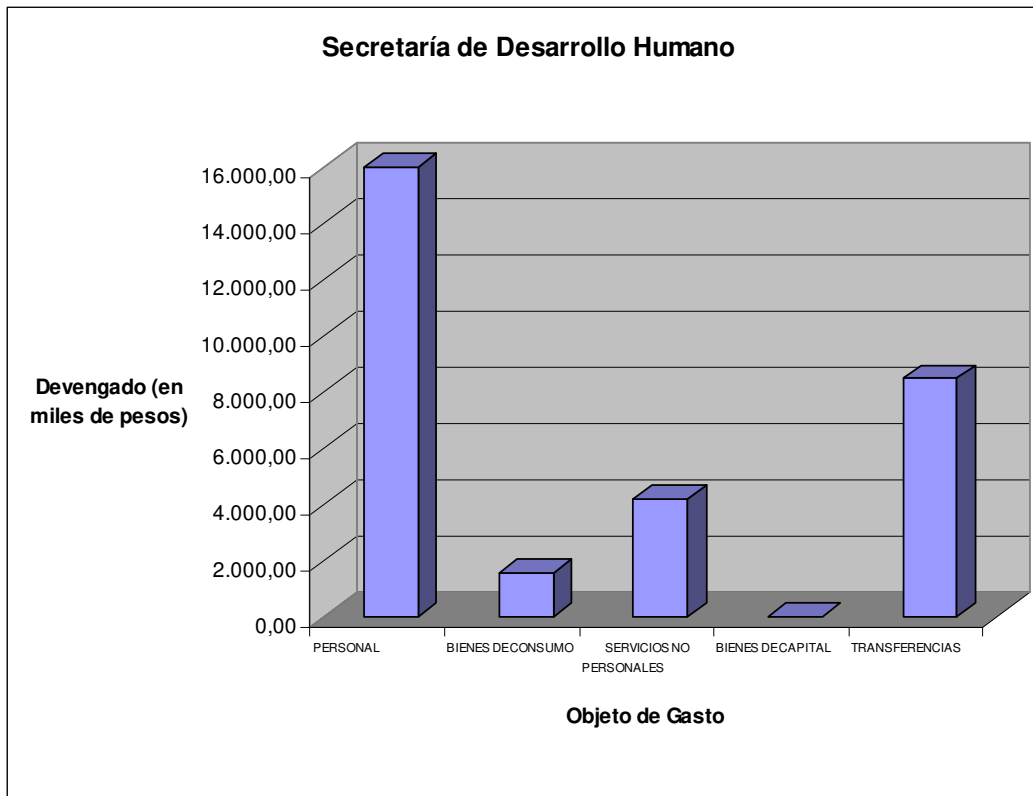
Jurisdicción/Objeto		Presupuestado	Comprometido	<u>Devengado/ Ordenado a Pagar</u>
02.09.06	Repuestos Y Accesorios		2.721,22	2.721,22
02.09.09	Otros N.E.P.-Otros Bienes De Consumo-		2.992,01	2.992,01
03.00.00	Servicios No Personales	5.577.063,24	4.612.168,00	4.202.531,39
03.01.01	Energía Eléctrica		53.720,62	53.720,62
03.01.03	Gas		2.305,17	2.305,17
03.01.04	Teléfono		37.474,70	37.474,70
03.01.05	Correos		2.915,39	2.176,99
03.01.09	Otros N.E.P.-Servicios Básicos		205,30	205,30
03.02.01	Alquiler De Edificio Y Locales		9.320,00	6.840,00
03.02.02	Alquiler De Maquinarias, Equipos Y Medios De Transporte		155.032,71	155.032,71
03.02.04	Alquiler De Fotocopiadora		32.168,60	32.168,60
03.02.09	Otros N.E.P.-Alquileres Y Derechos-		61.795,00	61.795,00
03.03.01	Mantenimiento, Reparación De Edificios Y Locales		87,00	87,00
03.03.02	Mantenimiento, Reparación De Vehículos		4.783,55	4.783,55
03.03.02	Mantenimiento, Reparación De Vehículos		7.249,23	7.249,23
03.03.03	Mantenimiento, Reparación De Maquinarias Y Equipos		3.112,60	3.112,60
03.03.09	Otros N.E.P.-Mant.,Reparac. Y Limp. de Bienes Municipales		320,00	320,00
03.04.02	Médicos, Sanitarios Y Asistenciales		3.756.118,61	3.433.135,06
03.04.05	De Capacitación		1.620,00	540,00
03.04.09	Pasantías		153,80	153,80
03.04.10	Otros N.E.P. Serv. Técnicos Y Profesionales		4.200,00	2.800,00
03.05.01	Transporte		9.211,80	3.611,80
03.05.02	Imprenta, Publicaciones Y Reproducciones		38.644,08	38.325,08
03.05.03	Primas Y Gastos De Seguro		18.502,74	18.704,19
03.05.05	Publicidad Y Propaganda		74.581,63	16.437,15
03.05.06	Internet		4.272,32	4.272,32
03.05.09	Otros N.E.P - Servicios Comerciales Y Financieros		69.913,72	58.894,18
03.07.01	Pasajes		58.131,63	53.399,15
03.07.02	Viáticos		21.575,00	21.575,00
03.07.09	Otros N.E.P.- Pasajes Y Viáticos		7.516,03	7.516,03
03.08.01	Impuestos		6.037,42	6.037,42
03.08.02	Derechos Y Tasas		912,10	912,10
03.08.03	Multas Y Recargos		579,50	579,50
03.09.01	Servicios De Ceremonial Y Protocolo		57.713,29	56.728,29
03.09.02	Servicios De Vigilancia		109.244,56	108.888,85
03.09.03	Servicios Y Gastos De Terceros		250,00	250,00
03.09.09	Otros N.E.P.- Otros Servicios		96,00	96,00
03.09.09	Otros N.E.P.- Otros Servicios		2.404,00	2.404,00
04.00.00	Bienes De Capital	325.830,00	41.502,26	38.480,12
04.03.03	Equipos Sanitario Y De Laboratorio		11.496,76	8.679,76
04.03.05	Equipo Educacional Y Recreativo		871,60	871,60
04.03.07	Equipo Para Oficina Y Muebles		14.206,65	14.206,65
04.03.09	Equipos Varios		9.850,83	9.850,83
04.04.00	Equipos De Seguridad		1.656,75	1.782,36
04.09.01	Otros Bienes De Capital No Inventariables		3.419,67	3.088,92
05.00.00	Transferencias	9.336.387,75	8.768.101,99	8.468.568,33
05.01.01	Becas		4.850,00	4.850,00
05.01.02	Ayudas Sociales A Personas		179.205,70	179.205,70

Ejecución Presupuestaria al 31/12/2009 - Gastos

Por partida principal y parcial

	Jurisdicción/Objeto	Presupuestado	Comprometido	<u>Devengado/ Ordenado a Pagar</u>
05.01.05	Transferencias A Otras Instituciones De Salud, Culturales Y Sociales Sin Fines De Lucro		8.582.332,12	8.282.798,46
05.02.02	Transferencias A Instituciones De Enseñanza		1.714,17	1.714,17
10.00.00	Crédito Adicional Refuerzo Partida	1.423.000,00	0,00	0,00
	Total del Área	35.337.615,75	31.016.597,00	30.242.890,76

Ejecución Presupuestaria al 31/12/2009 - Gastos



Ejecución Presupuestaria al 31/12/2009 - Gastos

Por Programa y Subprograma:

Número	Programa/Subprograma	Presupuestado	Comprometido	Devengado/ Ordenando a Pagar
4 SECRETARIA DE DESARROLLO HUMANO				
401	Capacitación Y Difusión De Los Derechos Humanos En La Ciudad De Río Cuarto			
04.0401.99	Actividades Específicas Del Programa	36.800,00	9.955,07	4.569,99
	Total Del Programa	36.800,00	9.955,07	4.569,99
402	Recepción Y Asesoramiento Sobre Violación De Los Derechos Humanos Y Adecuación De Las Normas Vigentes			
04.0402.01	Recepción De Denuncias Sobre Violación De La Legislación Vigente Y Asesoramiento	9.700,00	1.200,00	1.200,00
04.0402.02	Creación, Modificación, Adecuación Y Reglamentación De La Legislación Municipal, Provincial Y Nacional	6.700,00	0,00	0,00
04.0402.99	Actividades Específicas Del Programa	109.800,00	91.560,96	91.560,96
	Total Del Programa	126.200,00	92.760,96	92.760,96
403	Elaboración De Políticas De Participación Comunitaria Tendientes A Fortalecer El Desarrollo Humano			
04.0403.99	Actividades Específicas Del Programa	844.350,00	619.240,41	615.240,41
	Total Del Programa	844.350,00	619.240,41	615.240,41
404	Asistencia Económica A Ciudadanos Carenciados, Indigentes O Damnificados De La Ciudad De Río Cuarto, A Través De Otorgamiento De Subsidios			
04.0404.99	Actividad Especifica Del Programa	160.000,00	126.000,00	126.000,00
	Total Del Programa	160.000,00	126.000,00	126.000,00
405	Programa Municipal De Abordaje De Adicciones En La Ciudad De Río Cuarto			
04.0405.02	Asistencia A La Drogadependencia Y Habilitación "Casa De Día" En La Ciudad De Río Cuarto.	183.500,00	12.920,89	12.740,58
04.0405.99	Actividades Específicas Del Programa	556.900,00	268.500,00	199.500,00
	Total Del Programa	740.400,00	281.420,89	212.240,58
408	Generación De Mayor Presencia Institucional De La Secretaria De Desarrollo Humano En Los Diferentes Barrios De La Ciudad			
04.0408.99	Actividades Específicas Del Programa	11.800,00	0,00	0,00
	Total Del Programa	11.800,00	0,00	0,00
409	Asistencia Para La Obtención De La Identidad De Los Ciudadanos Indocumentados De Río Cuarto, A Través De Articulaciones Con Organismos Afines.			
04.0409.99	Actividades Específicas Del Programa	0,00	0,00	0,00
	Total Del Programa	0,00	0,00	0,00
410	Control De Salud Reproductiva En La Ciudad De Río Cuarto			
04.0410.99	Actividades Específicas Del Programa	14.200,00	0,00	0,00
	Total Del Programa	14.200,00	0,00	0,00
416	Establecimiento De Acciones De Concertación Cultural E Implementar Una Política Que Renueve La Relación Entre La Soc. Y El Municipio, Facilitando La Inserción, Difus. Y Expansión De Todos Los Emprend. Y Prod. Culturales, A Través De Una Planificada Progr			
04.0416.99	Actividades Específicas Del Programa	5.383.726,00	5.380.545,79	5.351.473,88
	Total Del Programa	5.383.726,00	5.380.545,79	5.351.473,88
417	Creación De Políticas Públicas Para El Desarrollo Integral De Los Jóvenes De La Ciudad De Río Cuarto			
04.0417.99	Actividades Específicas Del Programa	178.800,00	107.846,19	107.710,51
	Total Del Programa	178.800,00	107.846,19	107.710,51
418	Promoción De La Reinmersión Socio-Educativa-Cultural A Jóvenes De 13 A 18 Años De La Ciudad De Río Cuarto			
04.0418.99	Actividades Específicas Del Programa	52.100,00	11.189,32	11.189,32
	Total Del Programa	52.100,00	11.189,32	11.189,32

Número	Programa/Subprograma	Presupuestado	Comprometido	Devengado/ Ordenando a Pagar
419	Construcción Y Autogestión Comunitaria De Un Espacio Socioeducativo Juvenil En El Barrio Obrero De La Ciudad De Río Cuarto			
04.0419.99	Actividades Especificas Del Programa	5.600,00	3.112,52	3.112,52
	Total Del Programa	5.600,00	3.112,52	3.112,52
420	Acceso Al Deporte Para Todos Los Habitantes De La Ciudad Impulsando El Aprovechamiento Integral De Los Espacios Disponibles Y Coordinando Acciones Solidarias, Deportivo-Recreativas C/Inst. Del Medio Y La Región			
04.0420.99	Actividades Especificas Del Programa	4.908.761,75	4.753.879,86	4.647.418,11
	Total Del Programa	4.908.761,75	4.753.879,86	4.647.418,11
421	Creación De Centros Municipales De La Tercera Edad En Distintos Lugares De Río Cuarto			
04.0421.99	Actividades Especificas Del Programa	24.800,00	641,67	641,67
	Total Del Programa	24.800,00	641,67	641,67
422	Generación De La Documentación Para Los Adultos Mayores Carenciados De La Ciudad De Río Cuarto, a través De Convenios Con Distintos Organismos.			
04.0422.01	Detección De Adultos Mayores Carenciados, Indocumentados, Sin Obra Social Ni Jubilación Y/O Pensión, Para La Recuperación De Derechos Y Calidad De Vida, A Través De Interacción De Diferentes Entidades.	4.600,00	0,00	0,00
04.0422.02	Generación De Trabajo Intersectorial A Través De Convenios Con Dependencias Publicas Y Ongs	4.500,00	0,00	0,00
	Total Del Programa	9.100,00	0,00	0,00
423	Capacitación De Alfabetizadores Y Alfabetización De Adultos Mayores, De La Ciudad De Río Cuarto Para Contribuir A La Reinserción Social.			
04.0423.02	Alfabetización De Adultos Mayores Con Analfabetismo Puro O Funcional De La Ciudad Río Cuarto	2.500,00	0,00	0,00
04.0423.99	Actividades Especificas Del Programa	5.800,00	2.567,86	2.567,86
	Total Del Programa	8.300,00	2.567,86	2.567,86
424	Promoción De Las Aptitudes Y Capacidades Físicas E Intelectuales De Nuestros Mayores, A Través De Las Olimpiadas De La Tercera Edad Sobre Cultura General, Arte Y Deportes En Río Cuarto			
04.0424.99	Actividades Especificas Del Programa	32.000,00	1.925,00	1.925,00
	Total Del Programa	32.000,00	1.925,00	1.925,00
425	Asistencia Económica A Instituciones Que Ofrecen Alojamiento A Ancianos En La Ciudad De Río Cuarto			
04.0425.99	Actividades Especificas Del Programa	6.600,00	4.058,10	2.806,35
	Total Del Programa	6.600,00	4.058,10	2.806,35
426	Promoción Y Recreación De Los Adultos Mayores Carenciados En La Ciudad De Río Cuarto			
04.0426.01	Generación De Actividades Lúdicas, Recreativas Y Culturales Para Los Adultos Mayores	4.000,00	315,56	315,56
04.0426.99	Actividades Especificas Del Programa	150.000,00	128.493,10	128.493,10
	Total Del Programa	154.000,00	128.808,66	128.808,66
427	Concientización A La Sociedad De Río Cuarto Sobre Violencia De Genero			
04.0427.01	Elaboración De Estrategias De Comunicación, Difusión Y Sensibilización Sobre Violencia De Genero	3.700,00	1.327,87	1.327,87
04.0427.02	Construcción De Un Espacio De Asistencia, Acompañamiento Legal Y Psicológico, A Mujeres Víctimas De Violencia De Genero De La Ciudad De Río Cuarto	1.800,00	959,96	959,96
04.0427.03	Coordinación De Acciones Con Entidades Gubernamentales Y No Gubernamentales A Los Efectos De Garantizar La Aplicación De Leyes Nacionales, Provinciales Y Municipales Sobre Violencia De Genero, Promoviendo Y Fortaleciendo La Participación De Las Mujeres.	100,00	0,00	0,00
04.0427.04	Creación Y Mantenimiento De Una Base De Datos Actualizada De La Problemática De Violencia De Genero: Violencia Familiar, Sexual, Trata De Personas, Discriminación Laboral Y Discriminación Del Género.	3.100,00	2.260,92	2.260,92
04.0427.05	Formación De Promotoras Barriales En Problemáticas De Mujeres	3.600,00	1.750,00	1.560,04

Número	Programa/Subprograma	Presupuestado	Comprometido	Devengado/ Ordenando a Pagar
04.0427.99	Actividades Centrales Del Programa	138.700,00	79.409,31	79.409,31
	Total Del Programa	151.000,00	85.708,06	85.518,10
428	Asistencia Y Prevención De La Problemática Sobre Violencia Familiar Y Mujeres En Situación De Riesgo En La Ciudad De Río Cuarto			
04.0428.01	Intervención Y Seguimiento De Mujeres En Crisis Y/O Urgencias, De La Ciudad De Río Cuarto.	10.400,00	0,00	0,00
04.0428.02	Asistencia Y Seguimiento A Mujeres E Hijos Menores Víctimas De Violencia Familiar (Hogar "Casa De Paso")	91.400,00	74,28	74,28
04.0428.03	Fortalecimiento De Vínculos Entre Distintos Entes, Para Brindar Una Asistencia Efectiva A Mujeres Con Casos De Violencia Familiar, Mediante Espacios De Capacitación En Común.	6.300,00	4.329,30	4.329,30
	Total Del Programa	108.100,00	4.403,58	4.403,58
429	Efectivización Del Cumplimiento De La Ley De Garantías Saludables De La Provincia, A Través De La Municipalidad En El Programa De Salud Integral De La Mujer.			
04.0429.01	Capacitación Y Sensibilización Con Dependencias Municipales, Organismos Sociales, U.N.R.C., Hospital, Para Generar Espacios De Autocuidado De La Salud Tanto Física Como Mental En Todos Los Sectores Etarios.	900,00	0,00	0,00
04.0429.02	Generación De Acciones Mancomunadas, Para El Fortalecimiento Del Programa Salud Sexual Reproductiva, A Través Del Consejo Asesor (Ord. 1042/02)	1.650,00	0,00	0,00
04.0429.03	Programación Y Difusión De La Salud Integral De La Mujer En El Ámbito Laboral A Toda La Ciudad De Río Cuarto	4.400,00	0,00	0,00
	Total Del Programa	6.950,00	0,00	0,00
430	Fortalecimiento E Intercambios Con Organizaciones Sociales E Institucionales, Para Crear Espacios De Concertación Destinado A Mujeres De Río Cuarto.			
04.0430.01	Formación De Una Red De Organizaciones Sociales Articuladas Con El Área	3.500,00	0,00	0,00
04.0430.02	Concientización De La Comunidad De Las Fechas Claves Para El Movimiento De Mujeres Y Resignificar Su Contenido	3.100,00	446,50	446,50
04.0430.03	Elaboración De Políticas Públicas Integrales Para Las Mujeres	200,00	0,00	0,00
04.0430.04	Creación De Un Banco De Datos Específicos (Perfil Ocupacional De Las Mujeres Que Concurren Al Área),	1.400,00	0,00	0,00
	Total Del Programa	8.200,00	446,50	446,50
431	Fomento De La Inclusión Laboral Y Ciudadana A Mujeres Desempleadas De La Ciudad De Río Cuarto Entre 25 Y 65 Años.			
04.0431.01	Creación De Espacios Entre Mujeres A Los Fines De Visualizar Experiencia Y Saberes Adquiridos	3.000,00	0,00	0,00
04.0431.99	Actividades Específicas Del Programa	9.400,00	1.698,31	1.698,31
	Total Del Programa	12.400,00	1.698,31	1.698,31
432	Garantía En El Acceso A Los Servicios De Salud, A La Población De La Ciudad De Río Cuarto Carente De Recursos, Mediante La Evaluación Permanente De Su Funcionamiento, De La Gestión Y Administración De Recursos Humanos Y Financieros.			
04.0432.01	Otorgamiento De Acciones De Promoción, Prevención, Atención Y Rehabilitación A La Población De La Ciudad De Río Cuarto, En El Marco De La Atención Primaria De La Salud, Nivel I, En Los Efectores Municipales; Y A Través De Convenios Descentralizados Protección, Recuperación Y Mantención De La Salud Bucal De Las Personas Con Cobertura Municipal De Salud, A Través De Diferentes Programas Realizados En Los Dispensarios, Bases Escolares, Y Móvil Odontológico	2.310.928,90	1.908.524,47	1.825.015,60
04.0432.02	Garantía En La Accesibilidad A Los Servicios De Salud Municipales, Nivel I De Atención, De La Población Vulnerable, A Través De Estrategias De Inclusión De La Población Objetivo, Atendiendo Y Evaluando A Los Ciudadanos Demandantes.	484.200,00	429.069,83	425.168,84
04.0432.03		54.562,00	34.967,70	34.967,70

Número	Programa/Subprograma	Presupuestado	Comprometido	Devengado/ Ordenando a Pagar
04.0432.04	Optimización De Los Recursos Económicos, A Través Del Control, Evaluación Y/O Autorización De Las Prestaciones Generadas Por La Atención De Los Equipos De Salud, En El Ámbito Ambulatorio, A Personas Carentes De Recursos.	5.500,00	2.970,00	2.970,00
04.0432.05	Dispensación De Medicamentos A La Población Carente De Recursos, A Través De La Adquisición De Los Mismos Mediante Procesos Licitatorios, Así Como Compras En Forma Directa.	971.900,00	941.142,52	934.474,35
04.0432.06	Satisfacción De La Demanda De Medicamentos De La Población Carente De Recursos.	600,00	0,00	0,00
04.0432.99	Actividades Especificas Del Programa	5.350.900,00	5.156.299,89	5.156.299,89
	Total Del Programa	9.178.590,90	8.472.974,41	8.378.896,38
433	Refuerzo De Los Estilos De Vida, El Desarrollo De Habilidades Y Capacidades Personales De Los Ciudadanos De Río Cuarto, A Través De Campañas De Prevención Y Promoción De Opciones Y Estrategias De Vida Más Saludables.			
04.0433.01	Protección, Diagnostico Temprano Y Tratamiento Oportuno De Las Enfermedades Transmisibles Y No Transmisibles Mediante Consultas, Visitas Domiciliarias, Control De Foco, Investigaciones En Terreno, De La Población En Situación De Riesgo	680.912,34	633.236,70	483.714,44
04.0433.02	Atención Integral De La Mujer Embarazada, Puérpera Y Seguimiento Del Niño Desde El Nacimiento Hasta Los 12 Años, A Través De Consultas, Visitas Domiciliarias, Atención En Escuelas, Provisión De Leche, Cursos De Profilaxis Y Controles Prenatales.	802.100,00	518.225,65	518.225,65
04.0433.03	Obtención De Información Sobre El Perfil Epidemiológico De La Población De Río Cuarto, A Través De La Recolección De Datos, Determinación De Incidencia Y Prevalencia De Enfermedades, Controles De Foco, Armado De Corredores Endémicos, Vacunaciones.	7.900,00	0,00	0,00
04.0433.99	Actividades Especificas Del Programa	3.425.050,76	3.404.869,18	3.357.020,87
	Total Del Programa	4.915.963,10	4.556.331,53	4.358.960,96
434	Preservación De La Salud Materno Neo Natal, En Su Mayoría De Mujeres La Ciudad De Río Cuarto, A Través De La Atención, Seguimiento Y Control Del Recién Nacido Y De La Madre.			
04.0434.01	Prevención De Problemas De Embarazo Y Promoción De Un Óptimo Nivel De Vida Para La Madre Y El Bebé Al Ofrecer Atención Prenatal Mediante Consultas, Información Sobre La Salud Y Nutrición De Mujeres Embarazadas Carentes De Recursos.	3.043.100,00	2.715.119,63	2.680.119,63
	Total Del Programa	3.043.100,00	2.715.119,63	2.680.119,63
435	Capacitación Y Formación De Los Equipos De Salud A Través De La Organización Y Realización De Cursos, Seminarios Y Jornadas De Actualización Profesional Permanente Para Mejorar La Calidad Del Servicio Médico.			
04.0435.01	Organización De Cursos, Congresos, Y Seminarios De Capacitación Destinados Al Plantel Profesional Que Brinda Servicios A La Población Demandante De La Ciudad De Río Cuarto Para Ofrecer Una Atención Medica Optima.	66.000,00	3.050,00	3.050,00
	Total Del Programa	66.000,00	3.050,00	3.050,00
436	Mejora En El Funcionamiento Del Sistema De Urgencias Y Emergencias Brindado A Los Ciudadanos De Río Cuarto, A Través De La Creación De Un Sistema Municipal De Emergencias Médicas.			
04.0436.01	Creación De Un Sistema Municipal De Emergencias Médicas Destinado A Proporcionar A Los Ciudadanos De Río Cuarto Una Correcta Asistencia De Emergencias, Urgencias Médicas, Atención De Contingencias Y Víctimas En Masa.	1.500.000,00	1.165.600,00	999.869,96
	Total Del Programa	1.500.000,00	1.165.600,00	999.869,96
437	De Extensión De La Jornada Para La Complementariedad Y El Fortalecimiento Socio Educativo.			
04.0437.99	Actividades Especificas Del Programa	1.118.500,00	570.841,03	535.773,43
	Total Del Programa	1.118.500,00	570.841,03	535.773,43
438	Talleres Culturales Municipales			

Número	Programa/Subprograma	Presupuestado	Comprometido	Devengado/ Ordenando a Pagar
04.0438.99	Actividades Específicas Del Programa	611.800,00	451.671,41	430.301,88
	Total Del Programa	611.800,00	451.671,41	430.301,88
439	Extensión Cultural Y Educativa			
04.0439.99	Actividades Específicas Del Programa	63.624,00	43.336,70	43.336,70
	Total Del Programa	63.624,00	43.336,70	43.336,70
440	Municipal De Alfabetización			
04.0440.99	Actividades Específicas Del Programa	211.700,00	159.250,22	155.702,99
	Total Del Programa	211.700,00	159.250,22	155.702,99
441	Apoyo Escolar Comunitario			
04.0441.99	Actividades Específicas Del Programa	24.500,00	11.717,54	8.667,54
	Total Del Programa	24.500,00	11.717,54	8.667,54
442	Supervisión De Jardines Maternales En Asociaciones Vecinales Y Privados			
04.0442.99	Actividades Específicas Del Programa	53.400,00	41.546,34	41.546,34
	Total Del Programa	53.400,00	41.546,34	41.546,34
443	Taller Escuela De Carpintería			
04.0443.99	Actividades Específicas Del Programa	23.500,00	11.701,74	11.701,74
	Total Del Programa	23.500,00	11.701,74	11.701,74
444	Escuela Municipal De Artes Plásticas			
04.0444.99	Actividades Específicas Del Programa	148.600,00	142.176,45	142.176,45
	Total Del Programa	148.600,00	142.176,45	142.176,45
445	Aulas Hospitalarias Y Servicios Educativos Domiciliarios			
04.0445.99	Actividades Específicas Del Programa	45.850,00	0,00	0,00
	Total Del Programa	45.850,00	0,00	0,00
446	Actividades Centrales Educación			
04.0446.99	Actividades Específicas Del Programa	859.500,00	739.591,92	739.591,88
	Total Del Programa	859.500,00	739.591,92	739.591,88
499	Actividades Centrales De La Secretaria			
04.0499.99	Actividades Centrales De La Secretaria	488.800,00	315.479,43	312.662,57
	Total Del Programa	488.800,00	315.479,43	312.662,57
	Total del Área	35.337.615,75	31.016.597,10	30.242.890,76

Ejecución Presupuestaria al 31/12/2009 - Gastos

Jurisdicción 05: Secretaría de Desarrollo Urbano, Obras y Servicios Públicos

Por partida principal y parcial

Jurisdicción/Objeto	Presupuestado	Comprometido	Devengado/ Ordenado a Pagar
01.00.00 Personal	11.529.500,00	11.460.213,78	11.460.213,78
01.01.01 Sueldos Y Salarios		5.515.710,50	5.515.710,50
01.01.02 Contribuciones Patronales		1.561.713,52	1.561.713,52
01.01.03 Horas Extras		341.905,06	341.905,06
01.01.04 Contribuciones Patronales		96.588,51	96.588,51
01.01.05 Microemprendimientos		1.483.929,55	1.483.929,55
01.01.06 Contribuciones Patronales Microemprendimientos		419.212,56	419.212,56
01.01.07 Asignaciones Familiares		112.357,50	112.357,50
01.01.08 Asistencia Social Al Personal		893.315,53	893.315,53
01.01.10 Complementos		309.949,12	309.949,12
01.02.01 Sueldos Y Salarios		377.653,61	377.653,61
01.02.02 Contribuciones Patronales		107.041,45	107.041,45
01.02.03 Horas Extras		4.369,70	4.369,70
01.02.04 Contribuciones Patronales Horas Extras		1.234,44	1.234,44
01.02.05 Microemprendimientos		24.345,00	24.345,00
01.02.06 Contribuciones Patronales Microemprendimientos		7.203,82	7.203,82
01.02.07 Asignaciones Familiares		2.874,50	2.874,50
01.02.08 Asistencia Social Al Personal		51.883,31	51.883,31
01.02.10 Complementos		148.926,10	148.926,10
02.00.00 Bienes De Consumo	1.620.888,00	1.514.625,28	1.527.584,78
02.01.01 Alimentos Para Personas		7.470,62	7.470,62
02.01.04 Madera, Corcho Y Sus Manufacturas		2.739,77	2.739,77
02.01.09 Otros N.E.P.- Productos Alimenticios, Agropecuarios Y Forest.		4,81	4,81
02.02.01 Hilados Y Telas		580,60	580,60
02.02.02 Prendas De Vestir		1.209,21	1.209,21
02.03.01 Papel De Escritorio Y Cartón		428,90	428,90
02.03.02 Papel Para Computación		1.023,56	1.023,56
02.03.03 Productos De Artes Graficas		855,23	855,23
02.03.04 Productos De Papel Y Cartón		857,98	857,98
02.04.01 Artículos De Cuero		167,88	167,88
02.04.02 Artículos De Caucho		493,28	493,28
02.04.03 Cubiertas Y Cámaras De Aire		78.453,71	78.453,71
02.05.01 Compuestos Químicos		3.090,82	3.090,82
02.05.04 Insecticidas, Fumigantes Y Otros		115,34	115,34
02.05.05 Tinturas Pinturas Y Colorantes		12.338,97	12.338,97
02.05.06 Combustibles Y Lubricantes		779.235,70	779.235,39
02.05.08 Productos De Material Plástico		37.358,76	50.319,93
02.05.09 Otros N.E.P.-Productos Químicos, combustibles Y Lubricantes		126.184,74	126.180,74
02.06.01 Productos De Arcilla Y Cerámica		663,26	663,26
02.06.02 Productos De Vidrios		2.043,00	2.043,00
02.06.03 Productos De Losa Y Porcelana		730,57	730,57
02.06.04 Productos De Cemento, Asbesto Y Yeso		185.433,78	185.433,78
02.06.05 Cemento Cal Y Yeso		16.426,09	16.426,09
02.07.01 Productos Ferrosos		52.463,77	52.464,91
02.07.03 Estructuras Metálicas Acabadas		400,00	400,00
02.07.04 Herramientas Menores		6.052,16	6.052,15
02.07.09 Otros N.E.P.- Productos Metálicos		3.730,82	3.730,82

Ejecución Presupuestaria al 31/12/2009 - Gastos

Por partida principal y parcial

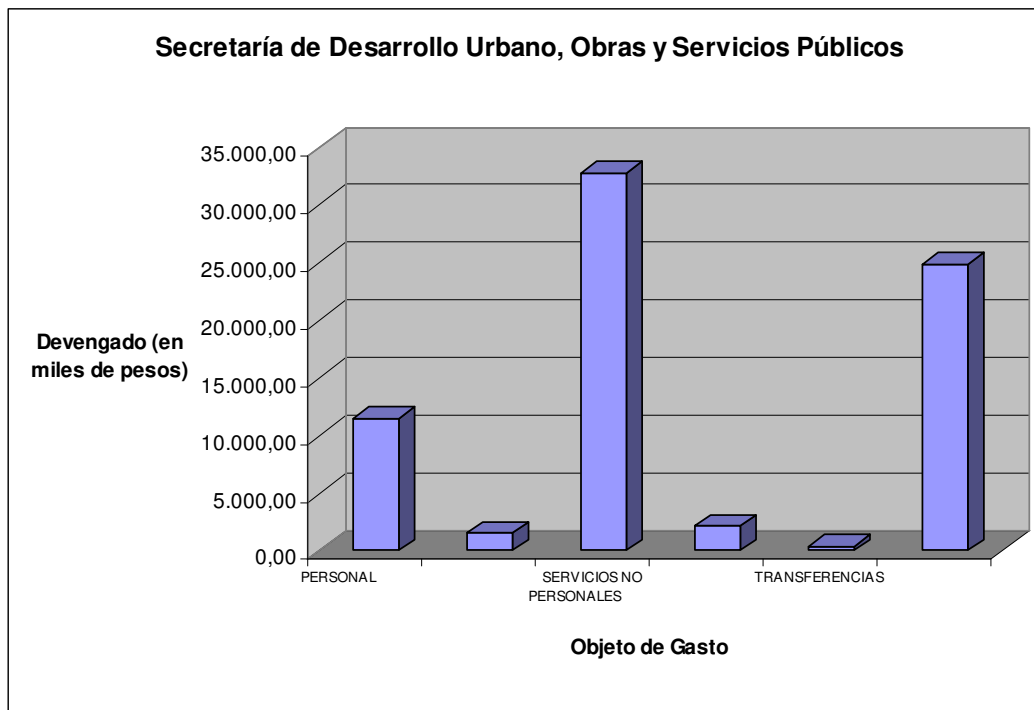
	Jurisdicción/Objeto	Presupuestado	Comprometido	Devengado/ Ordenado a Pagar
02.08.01	Piedra, Arcilla Y Arena		14.358,80	14.358,80
02.08.09	Otros N.E.P.- Minerales		4,99	4,99
02.09.01	Elementos De Limpieza		1.894,96	1.894,96
02.09.02	Útiles De Escritorio, Oficina Y Enseñanza		3.386,48	3.386,48
02.09.03	Útiles Y Materiales Eléctricos		2.350,45	2.350,45
02.09.04	Utensillos De Cocina Y Comedor		506,84	506,84
02.09.05	Útiles Menores Médicos, Quirúrgicos Y De Laboratorio		39,80	39,80
02.09.06	Repuestos Y Accesorios		167.761,76	167.763,27
02.09.08	Elementos De Higiene Y Seguridad		1.939,61	1.939,61
02.09.09	Otros N.E.P.-Otros Bienes De Consumo-		1.828,26	1.828,26
03.00.00	Servicios No Personales	35.945.467,00	32.819.583,56	32.759.134,13
03.01.01	Energía Eléctrica		128.582,08	128.582,08
03.01.03	Gas		1.917,56	1.917,56
03.01.04	Teléfono		28.974,68	28.974,68
03.01.05	Correos		1.393,60	1.346,76
03.02.02	Alquiler De Maquinarias, Equipos Y Medios De Transporte		1.081.400,49	1.081.400,49
03.02.04	Alquiler De Fotocopiadora		8.400,00	8.400,00
03.02.09	Otros N.E.P.-Alquileres Y Derechos-		4.866,38	4.866,38
03.03.01	Mantenimiento, Reparación De Edificios Y Locales		28.310,50	28.310,50
03.03.02	Mantenimiento, Reparación De Vehículos		68.721,28	68.721,28
03.03.03	Mantenimiento, Reparación De Maquinarias Y Equipos		116.972,09	79.226,14
03.03.05	Limpieza, Aseo Y Fumigación		60,00	60,00
03.03.09	Otros N.E.P.-Mant., Reparac. Y Limp. De Bienes Municipales		202,00	202,00
03.04.05	De Capacitación		1.030,00	1.030,00
03.04.07	De Escribanías		10.978,00	10.978,00
03.04.09	Pasantías		425,00	425,00
03.04.10	Otros N.E.P. Serv. Técnicos Y Profesionales		134.510,00	134.510,00
03.05.01	Transporte		93,80	93,80
03.05.02	Imprenta, Publicaciones Y Reproducciones		27.318,19	27.318,19
03.05.03	Primas Y Gastos De Seguro		141.242,14	127.902,51
03.05.05	Publicidad Y Propaganda		34.293,55	24.976,55
03.06.01	Energía Alumbrado Publico		4.584.963,70	4.584.963,70
03.06.02	Mantenimiento De Alumbrado Publico		4.066.287,41	4.066.287,41
03.06.03	Higiene Urbana		20.176.984,19	20.176.984,18
03.06.05	Mantenimiento De Espacios Verdes		1.865.283,52	1.865.283,52
03.07.01	Pasajes		11.538,65	11.538,65
03.07.02	Viáticos		34.615,00	34.615,00
03.07.09	Otros N.E.P.- Pasajes Y Viáticos		9.070,43	9.070,43
03.08.01	Impuestos		29.128,21	29.128,21
03.08.02	Derechos Y Tasas		2.856,43	2.856,43
03.08.03	Multas Y Recargos		251,75	251,75
03.08.06	Indemnizaciones Por Daños Y Perjuicios		350,00	350,00
03.09.01	Servicios De Ceremonial Y Protocolo		2.270,96	2.270,96
03.09.02	Servicios De Vigilancia		174.656,50	174.656,50
03.09.09	Otros N.E.P.- Otros Servicios		41.635,47	41.635,47
04.00.00	Bienes De Capital	3.968.222,42	2.128.391,53	1.548.391,55
04.01.01	Tierras Y Terrenos		800.000,00	800.000,00
04.02.01	Construcciones En Bienes De Dominio Privado		430.000,00	0,00

Ejecución Presupuestaria al 31/12/2009 - Gastos

Por partida principal y parcial

Jurisdicción/Objeto	Presupuestado	Comprometido	Devengado/ Ordenado a Pagar
04.02.02 Construcciones En Bienes De Dominio Publico		815.123,55	665.123,55
04.03.08 Herramientas Y Repuestos Mayores		83.097,98	83.098,00
04.09.01 Otros Bienes De Capital No Inventariables		170,00	170,00
05.00.00 Transferencias	395.080,00	338.292,50	335.472,50
05.01.05 Transferencias A Otras Instituciones De Salud, Culturales Y Sociales Sin Fines De Lucro		75.000,00	75.000,00
05.02.01 Transferencias A Personas		243.292,50	240.472,50
05.02.04 Transferencias A Otras Instituciones De Salud Culturales Y Sociales Sin Fines De Lucro		20.000,00	20.000,00
06.00.00 Activos Financieros	29.685.280,72	24.833.345,17	24.833.345,17
06.01.01 Aportes De Capital A Empresas Privadas		1.924.180,13	1.924.180,13
06.01.05 Aportes De Capital A Fondos Fiduciarios		22.909.165,04	22.909.165,04
08.00.00 Otros Gastos	350,00	350,00	350,00
08.01.01 Otros Gastos		350,00	350,00
10.00.00 Crédito Adicional Refuerzo Partida	3.108.136,95	0,00	0,00
Total Del Área	86.252.925,09	73.094.801,82	72.464.491,91

Ejecución Presupuestaria al 31/12/2009 - Gastos



Ejecución Presupuestaria al 31/12/2009 - Gastos

Por Programa y Subprograma

Número	Programa/Subprograma	Presupuestado	Comprometido	Devengado/ Ordenando a Pagar
5 Secretaría De Desarrollo Urbano, Obras Y Servicios Públicos				
501	Desarrollo De Proyectos Técnico-Ejecutivos Para El Saneamiento Y Ampliación De Las Cuencas De Desagües Pluviales Y Pavimentación De Arterias Afectadas En La Ciudad			
05.0501.01	Desarrollo De Proyectos De Evacuación De Aguas Superficiales En Las Zonas Inundables Del Sector Noreste De La Ciudad	1.000,00	52,98	52,98
05.0501.03	Desarrollo De Proyectos De Desagües Y Pavimentación En El Sector Suroeste De La Ciudad Para Mejorar Las Condiciones De Los Accesos Y Escurrimiento Superficial En Favor De Las Actividades Socioeconómicas De Los Vecinos Del Sector Plan De Ordenamiento Del Tránsito Vehicular Mediante El Diseño De Redes Viales En Los Ejes Principales De Egreso E Ingreso A La Ciudad	95.200,00	60.403,35	60.403,35
05.0501.05		1.300,00	0,00	0,00
05.0501.08	Pavimentación Villa Golf	800.000,00	480.000,00	480.000,00
05.0501.09	Cordón Cuneta En Sectores Barriales (Alem 42 Cuadras Y Otros, Pavimentación En Sector Oeste Calle Roma Y Guzmán 10 Cuadras): Cordón Cuneta Adelia Maria Y Montevideo	450.000,00	0,00	0,00
05.0501.10	Rehabilitación Del Canal De Desagües Pluvial Del Sur - Tramo Iv.; Ensanche Y Profundización De Canales	200.000,00	200.000,00	0,00
05.0501.11	Conexión De Sumideros Existentes Sistema De Desagües Del Sur: Etapa I	12.000,00	0,00	0,00
05.0501.12	Repavimentación De Av. Marcelo T. De Alvear: Completamiento De Pavimentos	150.000,00	150.000,00	0,00
05.0501.13	Refuncionalización De Microcentro - Proyecto Calle Rivadavia E/Constitución Y Gral. Paz	500.445,22	0,00	0,00
05.0501.14	Reparación De Veredas Y Cordones	138,60	0,00	0,00
05.0501.15	Extracción De Árboles	138,60	0,00	0,00
05.0501.16	Plaza Alberdi, Prolongación Microcentro: Refuncionalización Plaza Alberdi Etapa I	17.000,00	0,00	0,00
05.0501.17	Restitución De Pavimentos Urbanos Flexibles: Completamiento De Pavimentos	150.000,00	0,00	0,00
05.0501.99	Actividades Específicas Del Programa	590.730,00	587.318,92	587.318,88
	Total Del Programa	2.967.952,42	1.477.775,25	1.127.775,21
502	Estudio Técnico Para Completar La Señalética Y Equipamiento Vial A Fines De Mejorar La Seguridad Vial En La Ciudad			
05.0502.99	Actividades Específicas Del Programa	254.020,00	252.106,81	252.106,84
	Total Del Programa	254.020,00	252.106,81	252.106,84
503	Ampliación De Los Sistemas De Distribución De Gas Natural Hacia Los Sectores Periféricos De La Ciudad			
05.0503.01	Ampliación De La Red De Distribución Externa De Gas Natural Hacia Los Sectores Periféricos De La Ciudad	392.700,00	192.660,21	192.660,21
05.0503.02	Ampliación Del Sistema De Distribución De Gas Natural Mediante El Diseño De Proyectos De Extensión De Conexión Domiciliaria	258.270,00	51.612,69	48.792,69
05.0503.99	Actividades Específicas Del Programa	249.450,00	247.664,04	247.664,00
	Total Del Programa	900.420,00	491.936,94	489.116,90
504	Optimización Del Sistema De Alumbrado Público De La Ciudad Mediante El Desarrollo De Un Nuevo Tendido Eléctrico, Refacción Del Existente Y Mantenimiento Diario Del Parque Público De Luminarias			
05.0504.02	Optimización Del Sistema De Alumbrado Público Mediante El Desarrollo De Nuevas Líneas De Tendido Eléctrico Y Obras Complementarias	3.290.281,00	3.676.593,03	3.676.593,03
05.0504.03	Plan De Mantenimiento Diario De Semáforos Y Balizas	561.832,00	577.964,41	577.964,41
05.0504.99	Actividades Específicas Del Programa	4.869.940,00	4.865.308,73	4.865.308,69
	Total Del Programa	8.722.053,00	9.119.866,17	9.119.866,13

Número	Programa/Subprograma	Presupuestado	Comprometido	Devengado/ Ordenando a Pagar
505	Contención Del Gasto Municipal En Alquileres Mediante El Proyecto Y Readaptación De Edificios Municipales Y Espacios Públicos			
05.0505.01	Proyecto De Edificios Nuevos, Y Ampliación Y/O Refacción De Los Existentes Para Optimizar El Uso De Los Diferentes Inmuebles Adaptándolos A Nuevos Requerimientos	1.600,00	1.280,00	1.280,00
05.0505.02	Adaptación De Los Edificios Existentes A Normas Vigentes De Higiene Y Seguridad	35.600,00	31.891,42	31.891,42
05.0505.03	Mantenimiento De Edificios Municipales Existentes Para Optimizar El Funcionamiento De Los Mismos	22.200,00	14.688,44	14.779,60
05.0505.06	Ampliaciones Y/O Refacciones Edificios Municipales: Alambrado Perimetral Casa Del Sol	30.000,00	30.000,00	0,00
05.0505.07	Ampliaciones Y/O Refacciones De Edificios Municipales: Sala Multisensorial	80.000,00	0,00	0,00
05.0505.08	Ampliaciones Y/O Refacciones De Edificios Municipales: Registro Civil Etapa I	120.000,00	0,00	0,00
05.0505.09	Ampliaciones Y/O Refacciones De Edificios Municipales: Baños Públicos	120.000,00	0,00	0,00
05.0505.10	Pistas De Jockey Sintético Y Skate: Base Para Cancha De Hockey	200.000,00	200.000,00	0,00
05.0505.99	Actividades Específicas Del Programa	1.895.500,00	1.889.537,57	1.890.343,09
	Total Del Programa	2.504.900,00	2.167.397,43	1.938.294,11
506	Mantenimiento Integral Y Mejoras Básicas En Sectores De La Ciudad Con Infraestructura Vial Sin Saneamiento			
05.0506.01	Mantenimiento De La Red Vial Sin Pavimentar Para Mejorar La Calidad De Transito	1.281.650,00	873.161,46	835.417,04
05.0506.02	Obra Básica Recuperación Costas Del Río En Sectores Liberados Por Relocalización De Asentamiento Informales	2.800,00	2.800,00	2.800,00
05.0506.04	Desagote De Puntos Bajos Como Contención De Inundaciones En Sectores De La Ciudad Sin Saneamiento	37.200,00	36.926,00	36.926,00
05.0506.99	Actividades Específicas Del Programa	2.553.455,00	2.547.160,17	2.547.160,17
	Total Del Programa	3.875.105,00	3.460.047,63	3.422.303,21
507	Mantenimiento, Diseño Y Desarrollo De Los Espacios Verdes Y Arbolado Público De La Ciudad De Río Cuarto			
05.0507.01	Mantenimiento De Espacios Verdes Y Arbolado Público De La Ciudad	110.420,00	71.496,90	84.366,90
05.0507.99	Actividades Específicas Del Programa	2.310.745,00	2.297.002,03	2.297.001,99
	Total Del Programa	2.421.165,00	2.368.498,93	2.381.368,89
508	Recuperación De Espacios Públicos Recreativos Y Baldíos Mediante Servicios Descentralizados Contratados A Instituciones Y Recuperadores Urbanos			
05.0508.99	Actividades Específicas Del Programa	2.725.150,00	2.351.332,38	2.351.332,38
	Total Del Programa	2.725.150,00	2.351.332,38	2.351.332,38
509	Provisión Y Control De Servicios De Higiene Urbana De La Ciudad De Río Cuarto			
05.0509.01	Plan Integral De Erradicación De Basurales A Cielo Abierto	241.815,00	239.960,84	239.960,84
05.0509.02	Recuperación, Mantenimiento Y Control Ambiental De Rellenos	600,00	150,00	150,00
05.0509.99	Actividades Específicas Del Programa	27.341.402,00	22.517.710,13	22.517.710,15
	Total Del Programa	27.583.817,00	22.757.820,97	22.757.820,99
510	Bacheo - Provisión, Montaje Y Mantenimiento Integral De La Vía Y Espacios Públicos De La Ciudad De Río Cuarto			
05.0510.01	Bacheo Y Mantenimiento Integral De La Vía Pública	1.666.130,00	599.739,47	599.735,47
05.0510.02	Provisión De Equipamiento Urbano En Espacios Públicos	74.500,00	23.242,76	23.243,78
05.0510.99	Actividades Específicas Del Programa	2.474.000,00	2.435.147,73	2.432.532,16
	Total Del Programa	4.214.630,00	3.058.129,96	3.055.511,41
511	Adquisición De Suelo Urbano Para La Construcción De Vivienda			
05.0511.01	Adquisición De Suelo Urbano Para La Construcción De Vivienda	800.000,00	800.000,00	800.000,00
	Total Del Programa	800.000,00	800.000,00	800.000,00
599	Actividades Centrales De La Secretaría			
05.0599.99	Actividades Centrales De La Secretaría	29.283.712,67	24.789.889,35	24.768.995,84
	Total Del Programa	29.283.712,67	24.789.889,35	24.768.995,84
	Total Del Área	86.252.925,09	73.094.801,82	72.464.491,91

Ejecución Presupuestaria al 31/12/2009 - Gastos

Jurisdicción 06: Secretaría de Planificación

Por partida principal y parcial

Jurisdicción/Objeto	Presupuestado	Comprometido	Devengado/ Ordenado a Pagar
01.00.00 Personal	2.632.030,04	1.962.919,94	1.962.919,94
01.01.01 Sueldos Y Salarios		1.105.114,21	1.105.114,21
01.01.02 Contribuciones Patronales		312.799,30	312.799,30
01.01.03 Horas Extras		1.237,22	1.237,22
01.01.04 Contribuciones Patronales		349,53	349,53
01.01.07 Asignaciones Familiares		13.152,00	13.152,00
01.01.08 Asistencia Social Al Personal		162.113,08	162.113,08
01.01.10 Complementos		46.362,58	46.362,58
01.02.01 Sueldos Y Salarios		149.100,90	149.100,90
01.02.02 Contribuciones Patronales		42.252,81	42.252,81
01.02.07 Asignaciones Familiares		4.272,00	4.272,00
01.02.08 Asistencia Social Al Personal		5.151,11	5.151,11
01.02.10 Complementos		121.015,20	121.015,20
02.00.00 Bienes De Consumo	77.370,27	20.227,45	20.227,45
02.01.01 Alimentos Para Personas		816,57	816,57
02.03.02 Papel Para Computación		241,70	241,70
02.03.03 Productos De Artes Graficas		3,62	3,62
02.03.04 Productos De Papel Y Cartón		25,45	25,45
02.03.05 Libros, Revistas Y Periódicos		60,00	60,00
02.05.06 Combustibles Y Lubricantes		16.215,21	16.215,21
02.05.08 Productos De Material Plástico		3,28	3,28
02.05.09 Otros N.E.P.-Productos Químicos, combustibles Y Lubricantes		21,00	21,00
02.06.02 Productos De Vidrios		1.327,00	1.327,00
02.06.04 Productos De Cemento, Asbesto Y Yeso		7,80	7,80
02.07.09 Otros N.E.P.- Productos Metálicos		122,00	122,00
02.09.01 Elementos De Limpieza		120,04	120,04
02.09.02 Útiles De Escritorio, Oficina Y Enseñanza		1.135,32	1.135,32
02.09.04 Utensillos De Cocina Y Comedor		128,46	128,46
03.00.00 Servicios No Personales	451.995,00	222.404,58	214.062,38
03.01.01 Energía Eléctrica		19.662,14	19.662,14
03.01.03 Gas		719,02	719,02
03.01.04 Teléfono		26.250,79	26.250,79
03.01.05 Correos		1.004,29	1.004,29
03.02.02 Alquiler De Maquinarias, Equipos Y Medios De Transporte		11.968,57	11.968,57
03.02.04 Alquiler De Fotocopiadora		6.376,00	6.376,00
03.02.09 Otros N.E.P.-Alquileres Y Derechos-		6.067,00	217,00
03.03.02 Mantenimiento, Reparación de Vehículos		204,00	204,00
03.03.09 Otros N.E.P.-Mant., Reparac. Y Limp. De Bienes Municipales		4.734,00	4.734,00
03.04.05 De Capacitación		927,50	927,50
03.04.10 Otros N.E.P. Serv. Técnicos Y Profesionales		19.548,00	18.048,00
03.05.01 Transporte		53,20	53,20
03.05.02 Imprenta, Publicaciones Y Reproducciones		5.108,34	5.108,34
03.05.03 Primas Y Gastos De Seguro		3.231,01	3.231,01
03.05.05 Publicidad Y Propaganda		22.470,40	22.470,40
03.05.09 Otros N.E.P - Servicios Comerciales Y Financieros		100,00	100,00
03.06.03 Higiene Urbana		7.000,00	7.000,00
03.07.01 Pasajes		16.212,24	16.212,24
03.07.02 Viáticos		39.625,00	39.625,00

Ejecución Presupuestaria al 31/12/2009 - Gastos

Por partida principal y parcial

	Jurisdicción/Objeto	Presupuestado	Comprometido	Devengado/ Ordenado a Pagar
03.07.09	Otros N.E.P.- Pasajes Y Viáticos		21.372,84	21.372,84
03.08.01	Impuestos		701,05	701,05
03.08.02	Derechos Y Tasas		164,80	164,80
03.09.01	Servicios De Ceremonial Y Protocolo		2.052,59	2.052,59
03.09.09	Otros N.E.P.- Otros Servicios		6.851,80	5.859,60
04.00.00	Bienes De Capital	132.440,00	50.013,90	47.853,90
04.03.02	Equipo De Transporte, Tracción Y Elevación		46.800,00	46.800,00
04.03.07	Equipo Para Oficina Y Muebles		2.160,00	0,00
04.03.09	Equipos Varios		819,00	819,00
04.09.01	Otros Bienes De Capital No Inventariables		234,90	234,90
05.00.00	Transferencias	790.902,62	609.551,61	460.030,19
	Transferencias A Otras Instituciones De Salud, Culturales Y Sociales Sin			
05.01.05	Fines De Lucro		601.801,61	452.280,19
05.01.06	Transferencias A Empresas Privadas		7.750,00	7.750,00
Total Del Área		4.084.737,93	2.865.117,48	2.705.093,86

Ejecución Presupuestaria al 31/12/2009 - Gastos



Ejecución Presupuestaria al 31/12/2009 - Gastos

Por Programa y Subprograma;

Número	Programa/Subprograma	Presupuestado	Comprometido	Devengado/ Ordenando a Pagar
6 Secretaría De Planificación				
601	Actualización E Implementación Del Plan Estratégico Río Cuarto			
06.0601.99	Actividades Específicas De La Subsecretaría De Planificación Estratégica	1.115.300,00	700.905,65	551.384,23
	Total Del Programa	1.115.300,00	700.905,65	551.384,23
602	Planificación Interna Del Municipio			
06.0602.01	Planificación Y Obtención De Financiamiento De Proyectos Y Programas En Organismos Provinciales, Nacionales E Internacionales	193.300,00	850,00	850,00
06.0602.02	Implementación Del Sistema Municipal De Inversión Según Ordenanza 768/05	2.500,00	0,00	0,00
06.0602.03	Capacitación De Funcionarios Municipales En Identificación, Evaluación Y Formulación De Proy.	1.300,00	0,00	0,00
06.0602.04	Asist. Técnica En Identificación, Formulación Y Evaluación De Proy. Municipales	73.600,00	11.400,40	11.400,40
06.0602.05	Implementación De La Planificación Estratégica Interna Y Participativa	1.300,00	149,81	149,81
	Total Del Programa	272.000,00	12.400,21	12.400,21
604	Contribución Y Asistencia Para La Solución De Problemas Operativos De Las Áreas De La Municipalidad A Través De La Intervención Directa Y De La Capacitación De Los Recursos Humanos			
06.0604.01	Capacitación De Los Recursos Humanos De La Secretaría De Planificación Referida A La Temática, A Los Fines De Actualizar Conocimientos Y Disponer De Herramientas De Intervención Modernas Y Autosustentable	6.000,00	0,00	0,00
06.0604.02	Capacitación De Funcionarios Y Personal Municipal	5.900,00	0,00	0,00
	Total Del Programa	11.900,00	0,00	0,00
605	Asesoramiento Técnico En El Diseño E Implementación De Proyectos Y Programas Municipales En Lo Referido A Su Fase De Operación Y Gestión			
06.0605.01	Capacitación De Personal Municipal	36.000,00	341,47	341,47
	Total Del Programa	36.000,00	341,47	341,47
606	Implementación Y Mantenimiento Del Sistema Integral De Información Para La Gestión Municipal			
06.0606.01	Diseño De La Reglamentación Y Procedimientos Para La Puesta En Marcha Del Sistema Integral De Información Para La Gestión	7.300,00	2.167,58	7,58
06.0606.02	Recepción Y Seguimiento De Reclamos Y Expedientes, Control De Gestión Y Campañas Salientes A Través Del Centro De Atención Telefónica Municipal	3.800,00	1.200,00	1.200,00
06.0606.03	Diseño, Prueba E Instrumentación Del Software	7.300,00	0,00	0,00
	Total Del Programa	18.400,00	3.367,58	1.207,58
608	Capacitación Profesional Direccionado A Los Organismos Técnicos De Aplicación			
06.0608.01	Capacitación En Relación A La Normativa Vigente Cuyos Destinatarios Son Los Fiscalizadores De Obras Privadas	29.900,00	0,00	0,00
06.0608.02	Capacitación De Grado Y Postgrado Destinada A Jefes De La Dirección De Planeamiento	30.200,00	701,13	701,13
	Total Del Programa	60.100,00	701,13	701,13
609	Revisión De Procedimientos Administrativos Con El Propósito De Eficientizar El Circuito Interno Del Permiso De Obra Y Lo Inherente A La Construcción			
06.0609.01	Revisión De Procedimientos Administrativos Con El Propósito De Eficientizar El Circuito Interno Del Permiso De Obra Y Lo Inherente A La Construcción	107.000,00	58.879,89	58.879,89
	Total Del Programa	107.000,00	58.879,89	58.879,89
610	Saneamiento De Registro De Obras Privadas Con El Propósito Del Ordenamiento Y Revisión De Lo Actuado Desde El Año 1956 A La Fecha			
06.0610.01	Saneamiento De Registro De Obras Privadas Con El Propósito Del Ordenamiento Y Revisión De Lo Actuado Desde El Año 1956 A La Fecha	34.000,00	21.668,58	21.668,58
	Total Del Programa	34.000,00	21.668,58	21.668,58

Ejecución Presupuestaria al 31/12/2009 - Gastos

Por partida principal y parcial

	Jurisdicción/Objeto	Presupuestado	Comprometido	Devengado/ Ordenado a Pagar
611	implementación De Archivo Único Y Digitalizado De Obras Privadas Tendiente A La Clasificación Y Ordenamiento De Documentación Técnica Relativa A La Construcción Privada De La Ciudad, A Los Fines Como Servicio Al Usuario			
06.0611.01	Ordenamiento Y Clasificación De La Documentación Existente De La Obra Privada En La Ciudad De Río Cuarto Y Garantizar Su Correcta Conservación Y Seguridad En La Confidencialidad De Los Datos	11.600,00	5.498,64	3.998,64
06.0611.02	Digitalización De La Información De La Documentación De Archivo Para Su Inmediato Acceso, Consulta Y Reducción Del Espacio Del Archivo	30.900,00	0,00	0,00
	Total Del Programa	42.500,00	5.498,64	3.998,64
612	Proyectos De Microcirugía Urbana Destinado A Estudios Particularizados De Áreas Urbanas Estratégicas			
06.0612.01	Intervención Estratégica Sobre El Patrimonio Arquitectónico De La Ciudad De Río Cuarto Con El Propósito De Su Relevamiento, Elaboración De Normativa, A Los Fines De Avanzar En Un Fondo Económico Destinado A Su Preservación	21.300,00	40,00	40,00
06.0612.02	Detección De Áreas Estratégicas Urbanas A Los Fines De Determinar Un Mapa De Prioridades De Intervención Y Desarrollo De La Infraestructura De La Obra Publica	30.400,00	0,00	0,00
	Total Del Programa	51.700,00	40,00	40,00
613	Corporación Costas Del Río Cuarto			
06.0613.99	Actividades Específicas Del Programa	100.000,00	0,00	0,00
	Total Del Programa	100.000,00	0,00	0,00
614	Desarrollo Empresarial A Través De La Mejora En La Competitividad Derivada, De La Certificación De Normas De Calidad; La Capacitación Empresarial; La Promoción De Los Bienes Y Servicios Locales; La Mejora En La Imagen Y El Acercamiento De Información Sos			
06.0614.01	Mejora En La Calidad De Los Productos Y Procesos A Través Del Apoyo Para La Certificación De Normas De Calidad (Iso; Bpm; Haccp Entre Otras)	830,00	830,00	830,00
06.0614.02	Capacitación Al Empresario Local Sobre Diversos Temas A Través De Cursos, Seminarios Y Talleres	0,00	0,00	0,00
06.0614.03	Mejora De La Competitividad De Las Empresas Locales Que Exportan Y De Aquellas Con Potencial Para Hacerlo, A Través De La Planificación Estratégica De Su Imagen Empresarial	0,00	0,00	0,00
06.0614.04	Incentivo A Las Empresas De La Ciudad Para La Asistencia A Diversas Exposiciones Nacionales E Internacionales; Rondas De Negocio Y Agendas Comerciales, Para Promocionar Sus Productos Y Servicios Con El Propósito De Lograr Contactos E Incrementar Sus V	6.920,00	6.920,00	6.920,00
	Total Del Programa	7.750,00	7.750,00	7.750,00
615	Consolidación De Comercios Y Empresas De Servicios Para Su Desarrollo Comercial, A Través De La Organización Del "Encuentro De Ofertas"; "Incubadora Para Comercios Minoristas" Y "Centro Comercial A Cielo Abierto"			
06.0615.01	INCREMENTO DE LAS VENTAS DEL COMERCIO Y LOS SERVICIOS LOCALES A TRAVÉS DE LA ORGANIZACIÓN DEL "3º Y 4º ENCUENTRO DE OFERTAS" A REALIZARSE A FINALES DE CADA TEMPORADA	0,00	0,00	0,00
06.0615.02	Mejora De Los Comercios Y Empresas De Servicios Barriales Locales A Través De La Capacitación Y Asistencia Técnica En Cultura Empresarial	0,00	0,00	0,00
06.0615.03	Creación De Un "Centro Comercial A Cielo Abierto" En El Paseo Constitución, A Través De La Concientización De Los Comerciantes Del Lugar, La Creación De La Imagen Y La Coordinación De Políticas Comerciales En Común	0,00	0,00	0,00
	Total Del Programa	0,00	0,00	0,00

Ejecución Presupuestaria al 31/12/2009 - Gastos

Jurisdicción/Objeto	Presupuestado	Comprometido	Devengado/ Ordenado a Pagar
Mejora De Las Condiciones Para El Desempeño Y Creación De Una Atmósfera Industrial Local, Dotando De Infraestructura, Mantenimiento, Riego Y Seguridad Al Parque Industrial De Río Cuarto A Través Del Grupo De Residentes Y Con El			
616 Acompañamiento Institucio			
06.0616.99 Actividades Especificas Del Programa	0,00	0,00	0,00
Total Del Programa	0,00	0,00	0,00
Asistencia Para El Fortalecimiento De Pequeños Emprendedores A Través De Diversas Herramientas (Capacitación, Concientización Y Promoción De Bienes Y Servicios) Que Puedan Ayudarlos En La Puesta En Marcha, Gestión Y Evolución Del			
617 Emprendimiento			
06.0617.99 Actividades Especificas Del Programa	0,00	0,00	0,00
Total Del Programa	0,00	0,00	0,00
Contribución Al Desarrollo De Actividades Primarias No Tradicionales En La Región De Río Cuarto A Través Del Fortalecimiento De La Cuenca Apícola; Cunicula; Porcina Y			
618 Caprina			
06.0618.01 Contribución Al Desarrollo De La Cuenca Apícola En La Región De Río Cuarto A Través De La Capacitación Y Asistencia Técnica A Los Productores	0,00	0,00	0,00
06.0618.02 Contribución Al Desarrollo De La Cuenca Cunicula En La Región De Río Cuarto A Través De La Capacitación, Asistencia Técnica Y Acciones Para La Inserción De Los Productores En La Cadena De Valor	7.000,00	7.000,00	7.000,00
06.0618.03 Contribución Al Desarrollo De La Cuenca Porcina En La Región De Río Cuarto A Través De La Capacitación, Asistencia Técnica A Los Productores E Identificación De Un Producto Local Que Nos Identifique Como Región	0,00	0,00	0,00
06.0618.04 Contribución Al Desarrollo De La Cuenca Ovina Y Caprina En La Región De Río Cuarto A Través De La Identificación De Los Productores Y De La Posterior Capacitación Y Asistencia Técnica De Los Mismos	0,00	0,00	0,00
Total Del Programa	7.000,00	7.000,00	7.000,00
Generación De Información Económica Local Que Permita Medir La Situación Actual, Evolución, Tendencia Y Las Expectativas De Las Principales Variables De Producción Y Empleo, Que A Su Vez Posibiliten Un Análisis Comparativo En Los Niveles Reg Y Nac			
619			
06.0619.99 Actividades Especificas Del Programa	0,00	0,00	0,00
Total Del Programa	0,00	0,00	0,00
Contribución Al Fortalecimiento De La Participación Conjunta De Actores Públicos Y Privados Tendientes Al Desarrollo Económico Local Y Regional A Través De La Fundación Río Cuarto Para El Desarrollo Local Y Regional (A 231/08)			
620			
06.0620.99 Actividades Especificas Del Programa	83.152,62	83.000,00	83.000,00
Total Del Programa	83.152,62	83.000,00	83.000,00
621 Actividades Centrales De La Dirección General De Producción			
06.0621.99 Actividades Centrales De La Dirección General De Producción	593.335,31	593.335,31	593.335,31
Total Del Programa	593.335,31	593.335,31	593.335,31
Instrumentación, Desarrollo Y Mantenimiento De La Estructura Funcional De La Secretaria De Planificación			
699			
06.0699.99 Actividades Centrales De La Secretaria	1.544.600,00	1.370.229,02	1.363.386,82
Total Del Programa	1.544.600,00	1.370.229,02	1.363.386,82
Total del Área	4.084.737,93	2.865.117,48	2.705.093,86

Ejecución Presupuestaria al 31/12/2009 - Gastos

Jurisdicción 07: Secretaría de Desarrollo Social

Por partida principal y parcial

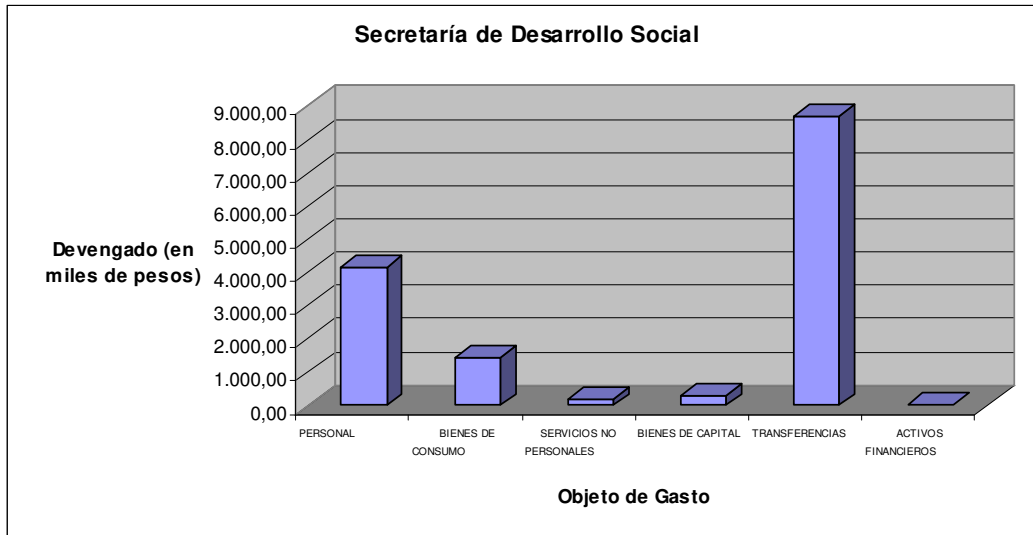
Jurisdicción/Objeto		Presupuestado	Comprometido	Devengado/ Ordenado a Pagar
01.00.00	Personal	4.464.501,40	4.156.444,64	4.156.444,64
01.01.01	Sueldos Y Salarios		2.023.003,25	2.023.003,25
01.01.02	Contribuciones Patronales		575.408,74	575.408,74
01.01.03	Horas Extras		159.570,84	159.570,84
01.01.04	Contribuciones Patronales		45.260,74	45.260,74
01.01.07	Asignaciones Familiares		34.250,50	34.250,50
01.01.08	Asistencia Social Al Personal		326.168,18	326.168,18
01.01.10	Complementos		146.217,99	146.217,99
01.02.01	Sueldos Y Salarios		457.827,54	457.827,54
01.02.02	Contribuciones Patronales		129.889,68	129.889,68
01.02.07	Asignaciones Familiares		9.124,50	9.124,50
01.02.08	Asistencia Social Al Personal		62.278,19	62.278,19
01.02.10	Complementos		187.444,49	187.444,49
02.00.00	Bienes De Consumo	1.525.990,00	1.449.753,95	1.449.751,04
02.01.01	Alimentos Para Personas		1.426.021,07	1.426.018,16
02.02.01	Hilados Y Telas		1.900,00	1.900,00
02.02.02	Prendas De Vestir		4.558,33	4.558,33
02.03.01	Papel De Escritorio Y Cartón		179,94	179,94
02.03.02	Papel Para Computación		780,07	780,07
02.03.03	Productos De Artes Graficas		286,22	286,22
02.03.04	Productos De Papel Y Cartón		33,50	33,50
02.04.01	Artículos De Cuero		650,00	650,00
02.05.05	Tinturas Pinturas Y Colorantes		42,84	42,84
02.05.06	Combustibles Y Lubricantes		2.112,60	2.112,60
02.05.08	Productos De Material Plástico		8.183,76	8.183,76
02.05.09	Otros N.E.P.-Productos Químicos, combustibles Y Lubricantes		306,95	306,95
02.07.01	Productos Ferrosos		165,25	165,25
02.07.09	Otros N.E.P.- Productos Metálicos		304,00	304,00
02.09.01	Elementos De Limpieza		299,70	299,70
02.09.02	Útiles De Escritorio, Oficina Y Enseñanza		2.866,50	2.866,50
02.09.03	Útiles Y Materiales Eléctricos		535,64	535,64
02.09.06	Repuestos Y Accesorios		185,57	185,57
02.09.09	Otros N.E.P.-Otros Bienes De Consumo-		342,01	342,01
03.00.00	Servicios No Personales	251.870,00	184.613,08	167.049,79
03.01.01	Energía Eléctrica		2.313,90	2.313,90
03.01.02	Agua Corriente		1.376,74	1.376,74
03.01.03	Gas		798,05	798,05
03.01.04	Teléfono		12.125,63	12.125,63
03.01.05	Correos		361,98	312,77
03.02.01	Alquiler De Edificio Y Locales		46.800,00	32.400,00
03.02.04	Alquiler De Fotocopiadora		4.906,00	4.906,00
03.02.09	Otros N.E.P.-Alquileres Y Derechos-		20,00	20,00
03.03.01	Mantenimiento, Reparación De Edificios Y Locales		216,00	216,00
03.03.09	Otros N.E.P.-Mant., Reparac. Y Limp. De Bienes Municipales		495,49	495,49

Ejecución Presupuestaria al 31/12/2009 - Gastos

Por partida principal y parcial

	Jurisdicción/Objeto	Presupuestado	Comprometido	Devengado/ Ordenado a Pagar
03.04.05	De Capacitación		6.800,00	6.800,00
03.04.10	Otros N.E.P. Serv. Técnicos Y Profesionales		40.440,00	39.040,00
03.05.01	Transporte		227,00	227,00
03.05.02	Imprenta, Publicaciones Y Reproducciones		6.893,23	6.893,23
03.05.03	Primas Y Gastos De Seguro		1.209,01	1.209,01
03.05.05	Publicidad Y Propaganda		4.686,80	4.686,80
03.05.06	Internet		362,76	362,76
03.05.09	Otros N.E.P - Servicios Comerciales Y Financieros		550,00	550,00
03.07.01	Pasajes		12.828,70	11.114,60
03.07.02	Viáticos		12.425,00	12.425,00
03.07.09	Otros N.E.P.- Pasajes Y Viáticos		4.625,34	4.625,34
03.08.01	Impuestos		739,20	739,20
03.09.01	Servicios De Ceremonial Y Protocolo		6.472,74	6.472,74
03.09.09	Otros N.E.P.- Otros Servicios		16.939,51	16.939,53
04.00.00	Bienes De Capital	490.000,00	289.437,51	289.437,51
04.02.02	Construcciones En Bienes De Dominio Publico		279.514,36	279.514,36
04.03.08	Herramientas Y Repuestos Mayores		9.923,15	9.923,15
05.00.00	Transferencias	8.707.100,00	8.699.204,01	8.693.682,25
05.01.02	Ayudas Sociales A Personas		300.000,00	299.280,00
05.01.05	Transferencias A Otras Instituciones De Salud, Culturales Y Sociales Sin Fines De Lucro		8.399.204,01	8.394.402,25
06.00.00	Activos Financieros	16.390,00	14.003,72	14.003,72
06.02.01	Prestamos A Corto Plazo Al Sector Privado		14.003,72	14.003,72
10.00.00	Crédito Adicional Refuerzo Partida	1.274.300,00	0,00	0,00
Total Del Área		16.730.151,40	14.793.456,91	14.770.368,95

Ejecución Presupuestaria al 31/12/2009 - Gastos



Ejecución Presupuestaria al 31/12/2009 - Gastos

Por Programa y Subprograma;

Número	Programa/Subprograma	Presupuestado	Comprometido	Devengado/ Ordenando a Pagar
7 Secretaría De Desarrollo Social				
701	Coordinación De Economía Social Y Cooperativismo			
07.0701.01	Fortalecimiento De Grupos Asociativos Y/O Cooperativas De Trabajo De Bienes Y Servicios	4.600,00	1.400,00	1.400,00
07.0701.02	Capacitación En Cooperativismo Y Economía Social Para Grupos Asociativos	8.200,00	1.050,00	1.050,00
07.0701.03	Encuentros De Intercambios Entre Cooperativistas	7.980,00	0,00	0,00
07.0701.04	Difusión Y Promoción De La Economía Social Y El Cooperativismo	7.600,00	0,00	0,00
	Total Del Programa	28.380,00	2.450,00	2.450,00
702	Abordaje Territorial De Políticas De Educación Y Organización Popular			
07.0702.01	Educación Popular En Territorio Para La Ciudadanía	20.500,00	3.052,10	2.152,10
07.0702.02	Organización Popular En Territorio	20.900,00	10.210,00	5.210,00
	Total Del Programa	41.400,00	13.262,10	7.362,10
703	Prestación Integral Del Servicio De Empleo Y Microemprendimientos Coordinación De Políticas De Empleo Con Sectores Productivos De La Ciudad			
07.0703.01	Financiamiento Y Acompañamiento Para La Implementación De Microemprendimientos Productivos Reintegrables Para Ciudadanos	11.600,00	0,00	0,00
07.0703.02	Capacitación Y Formación Profesional Para Jóvenes Mayores De 14 Años A Través De La Escuela De Capacitación En Oficios Y Otras Capacitaciones	422.096,40	397.320,78	397.320,78
07.0703.03	Microemprendimientos Productivos Reintegrables Para Ciudadanos	156.790,00	124.004,12	124.004,12
07.0703.04	Capacitaciones	94.225,00	0,00	0,00
07.0703.99	Actividades Específicas Del Programa	291.400,00	285.039,13	282.788,14
	Total Del Programa	976.111,40	806.364,03	804.113,04
704	Ayuda Social A Personas En Situación De Emergencia Alimentaria Y Social			
07.0704.01	Administración General De Módulos Alimentarios Del Plan Nacional De Seguridad Alimentaria	1.424.330,00	1.423.482,99	1.423.480,08
07.0704.02	Otorgamiento De Subsidios Para Personas En Emergencia Social	305.200,00	300.000,00	299.280,00
	Total Del Programa	1.729.530,00	1.723.482,99	1.722.760,08
705	Promoción Integral Y Asistencia Social A Personas En Situación De Vulnerabilidad A Través De La Fundación Social Río Cuarto			
07.0705.01	Promoción Integral Y Asistencia Social A Personas En Situación De Vulnerabilidad A Través De La Fundación Social Río Cuarto	12.879.820,00	11.595.875,51	11.596.073,75
	Total Del Programa	12.879.820,00	11.595.875,51	11.596.073,75
706	Economía Social: Acompañamiento Integral Para Procesos Asociativos Para Los Ciudadanos De Río Cuarto			
07.0706.01	Desarrollo De Acciones Para Recuperadores Urbanos A Través De Empresas Sociales Y Otras Acciones Complementarias	37.000,00	13.321,21	13.321,21
07.0706.02	Mantenimiento Y Mejoras En Infraestructura Comunitaria Como Centros Comunitarios Y Comedores	490.000,00	289.437,51	289.437,51
	Total Del Programa	527.000,00	302.758,72	302.758,72
799	Actividades Centrales De La Secretaría			
07.0799.99	Actividades Centrales De La Secretaría	547.910,00	349.263,56	334.851,26
	Total Del Programa	547.910,00	349.263,56	334.851,26
Total del Área		16.730.151,40	14.793.456,91	14.770.368,95

Ejecución Presupuestaria al 31/12/2009 - Gastos

Jurisdicción 08: Secretaría de Programación Comunitaria

Por partida principal

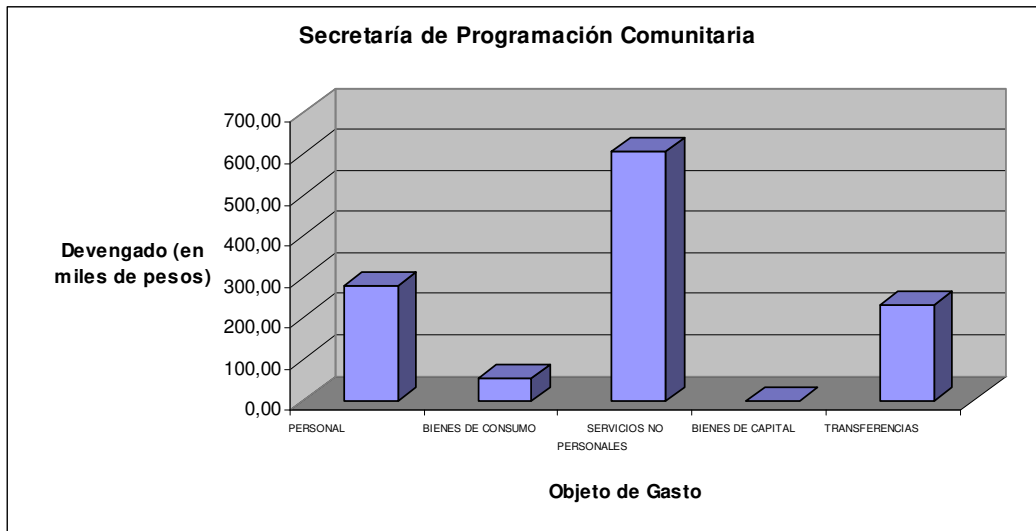
Jurisdicción/Objeto	Presupuestado	Comprometido	Devengado/ ordenado a Pagar
01.00.00 Personal	290.000,00	279.251,01	279.251,01
01.01.01 Sueldos Y Salarios		28.293,52	28.293,52
01.01.02 Contribuciones Patronales		8.012,85	8.012,85
01.01.07 Asignaciones Familiares		195,00	195,00
01.01.08 Asistencia Social Al Personal		4.944,69	4.944,69
01.01.10 Complementos		2.602,44	2.602,44
01.02.01 Sueldos Y Salarios		121.671,58	121.671,58
01.02.02 Contribuciones Patronales		34.497,79	34.497,79
01.02.07 Asignaciones Familiares		1.551,50	1.551,50
01.02.08 Asistencia Social Al Personal		6.885,26	6.885,26
01.02.10 Complementos		70.596,38	70.596,38
02.00.00 Bienes De Consumo	53.505,00	53.318,26	53.318,20
02.01.01 Alimentos Para Personas		2.052,09	2.052,09
02.01.04 Madera, Corcho Y Sus Manufacturas		104,00	104,00
02.03.01 Papel De Escritorio Y Cartón		218,37	218,37
02.03.02 Papel Para Computación		730,55	730,55
02.03.03 Productos De Artes Graficas		1.502,46	1.502,46
02.03.04 Productos De Papel Y Cartón		34,08	34,08
02.05.02 Productos Farmacéuticos Y Medicinales		40,38	40,38
02.05.05 Tinturas Pinturas Y Colorantes		542,83	542,83
02.05.06 Combustibles Y Lubricantes		40.905,02	40.904,97
02.05.08 Productos De Material Plástico		2.260,18	2.260,18
02.07.01 Productos Ferrosos		1.591,00	1.591,00
02.07.09 Otros N.E.P.- Productos Metálicos		147,38	147,38
02.09.01 Elementos De Limpieza		8,00	8,00
02.09.02 Útiles De Escritorio, Oficina Y Enseñanza		2.873,69	2.873,68
02.09.03 Útiles Y Materiales Eléctricos		143,44	143,44
02.09.06 Repuestos Y Accesorios		51,00	51,00
02.09.09 Otros N.E.P.-Otros Bienes De Consumo-		113,79	113,79
03.00.00 Servicios No Personales	637.018,00	636.712,32	605.056,53
03.01.04 Teléfono		3.292,94	3.292,94
03.01.05 Correos		779,72	779,72
03.02.04 Alquiler De Fotocopiadora		6.600,03	6.600,03
03.02.09 Otros N.E.P.-Alquileres Y Derechos-		11.113,00	11.113,00
03.03.03 Mantenimiento, Reparación De Maquinarias Y Equipos		50,00	50,00
03.03.09 Otros N.E.P.-Mant., Reparac. Y Limp. De Bienes Municipales		367,00	367,00
03.04.10 Otros N.E.P. Serv. Técnicos Y Profesionales		13.890,00	13.640,00
03.05.01 Transporte		279,24	279,24
03.05.02 Imprenta, Publicaciones Y Reproducciones		62.471,57	61.271,57
03.05.03 Primas Y Gastos De Seguro		300,00	300,00
03.05.05 Publicidad Y Propaganda		38.986,59	22.280,80
03.05.09 Otros N.E.P - Servicios Comerciales Y Financieros		8.624,00	8.624,00
03.07.01 Pasajes		5.406,22	5.406,22
03.07.02 Viáticos		43.232,40	43.232,40
03.07.09 Otros N.E.P.- Pasajes Y Viáticos		24.766,84	24.766,84
03.09.01 Servicios De Ceremonial Y Protocolo		415.902,77	402.402,77

Ejecución Presupuestaria al 31/12/2009 - Gastos

Por partida principal y parcial

Jurisdicción/Objeto	Presupuestado	Comprometido	Devengado/ Ordenado a Pagar
03.09.02 Servicios De Vigilancia		410,00	410,00
03.09.09 Otros N.E.P.- Otros Servicios		240,00	240,00
04.00.00 Bienes De Capital	3.000,00	0,00	0,00
05.00.00 Transferencias	247.477,00	247.476,75	232.476,75
05.01.05 Transferencias A Otras Instituciones De Salud, Culturales Y Sociales Sin Fines De Lucro		247.476,75	232.476,75
Total del Área	1.231.000,00	1.216.758,34	1.170.102,49

Ejecución Presupuestaria al 31/12/2009 - Gastos



Ejecución Presupuestaria al 31/12/2009 - Gastos

Por Programa y Subprograma:

Número	Programa/Subprograma	Presupuestado	Comprometido	Devengado/ Ordenando a Pagar
8 SECRETARIA DE PROGRAMACION COMUNITARIA				
801	Programa Vinculación: Proporcionar Instrumentos De Gestión Y Financiamiento De Proyectos De Ongs			
08.0801.01	Proyecto Asistencia Institucional: Proveer Información, Asistencia Técnica Y Recursos A Ongs	142.061,00	141.965,76	140.415,76
08.0801.02	Proyecto Gestión Institucional: Gestionar La Pronta Resolución De Expedientes Presentados Por Ongs	35.000,00	35.000,00	28.000,00
08.0801.03	Red Riocuartenses En El Mundo: Gestionar Ante Organismos Del Exterior La Donación De Elementos A Ong	33.000,00	33.000,00	29.000,00
08.0801.04	Responsabilidad Social Empresarial: Gestionar Ante Empresas La Donación De Elementos A Ongs	0,00	0,00	0,00
	Total Del Programa	210.061,00	209.965,76	197.415,76
802	Programa De Autogestión Comunitaria: Incentivo A Ong Para Su Conversión En Empresas Sociales			
08.0802.01	Proyecto Río Cuarto Recicla: Reciclado Y Fortalecimiento Económico De Las Ongs A Través De La Participación En Diferentes Eventos	12.722,51	12.722,51	12.722,51
08.0802.02	Microemprendimientos Comunitarios: Generación De Emprendimientos Productivos Para Financiar Las Ongs	0,00	0,00	0,00
	Total Del Programa	12.722,51	12.722,51	12.722,51
803	Programa De Asesoramiento Profesional: Asesoramiento Jurídico, Contable Y Profesional A Ong			
08.0803.01	Proyecto Padrinazgo: Vinculación De Personalidades Con Ongs Para Normalizar Su Situación Jurídico Y	0,00	0,00	0,00
08.0803.02	Normalización Institucional Para Ongs: Regularización Económica Y Legal Para Ongs Existentes	0,00	0,00	0,00
08.0803.03	Incubamiento Institucional: Asesoramiento En La Creación De Ongs Nuevas A Través Del Asesoramiento Profesional De La Secretaria	0,00	0,00	0,00
	Total Del Programa	0,00	0,00	0,00
804	Capacitar A Miembros De Ong En Temas Institucionales Y Técnicos			
08.0804.01	Capacitación Comunitaria Nivel Inicial: Conformada De 4 Talleres: Institucional, Financiamiento, Eval	10.835,00	10.835,00	9.835,00
08.0804.02	Capacitación Para Ongs Nivel Medio: Conformada Por Tres Talleres: Informática, Marketing Y Oratoria	9.000,00	6.000,00	5.000,00
08.0804.03	Capacitación Para Ongs Nivel Superior: Fortalecimiento Institucional De Las Ongs A Través De Capacitación Política	6.000,00	6.000,00	5.000,00
08.0804.04	Capacitación Multidisciplinaria Para Ongs: Capacitación Para Ongs Según La Rama En La Que Se Desempeñen (Salud, Ecología, Cultura, Deporte, Confesionales, etc.)	6.920,00	6.919,02	6.919,02
	Total Del Programa	32.755,00	29.754,02	26.754,02
805	Programa De Comunicación Comunitaria A Ongs: Creación De Canales De Comunicación Para Divulgar Su Trabajo			
08.0805.01	Proyecto Nuestra Ong Comunica: Promoción De Su Comunicación Interna, Planificación Organizacional, etc. A Través De La Adquisición De Conocimientos	7.630,00	7.622,00	7.622,00
08.0805.02	Proyecto Multimedia Comunitarios: Creación De Soportes Informáticos, Audiovisuales Y Gráficos A Ong	28.590,00	28.589,00	28.339,00
	Total Del Programa	36.220,00	36.211,00	35.961,00
806	Programa Eventos Comunitarios: Realización De Eventos Para Ongs Para Resaltar Sus Tareas			
08.0806.01	Proyecto Exposocial: Evento De Exposición Del Trabajo Realizado Por Las Ongs De La Ciudad	163.165,00	162.364,12	162.364,12
08.0806.02	Reconocimiento A La Labor Comunitaria: Premiar Las Actividades Que Realizan Las Ongs	17.370,00	17.370,00	7.370,00

Número	Programa/Subprograma	Presupuestado	Comprometido	Devengado/ Ordenando a Pagar
08.0806.03	Eventos Por Afinidad: Realización De Eventos Con La Finalidad De Generarles Recursos Económicos Para Las Diferentes Organizaciones Sociales	55.550,00	55.550,00	55.550,00
	Total Del Programa	236.085,00	235.284,12	225.284,12
807	Participación De Los Jóvenes En El Gobierno Y La Comunidad			
08.0807.02	Participación De Los Jóvenes En El Gobierno Y La Comunidad	0,00	0,00	0,00
	Total Del Programa	0,00	0,00	0,00
808	Programa De Participación Comunitaria: Conformación De Diferentes Ámbitos De Participación Ciudadana			
08.0808.01	Registro Municipal De Ong: Elaboración De Bases De Datos De Instituciones	6.000,00	6.000,00	5.000,00
08.0808.05	Presupuesto Comunitario: Inclusión De Los Proyectos De Las Ongs En Presupuesto De La Secretaría	0,00	0,00	0,00
	Total Del Programa	6.000,00	6.000,00	5.000,00
899	Actividades Centrales De La Secretaria: Atención General A Todas Las Ongs De Río Cuarto			
08.0899.99	Actividades Centrales De La Secretaria: Atención General A Todas Las Ongs De Río Cuarto	697.156,49	686.820,93	666.965,08
	Total del Programa	697.156,49	686.820,93	666.965,08
	Total del Área	1.231.000,00	1.216.758,34	1.170.102,49

Ejecución Presupuestaria al 31/12/2009 - Gastos

Jurisdicción 19: Concejo Deliberante

Por partida principal y parcial

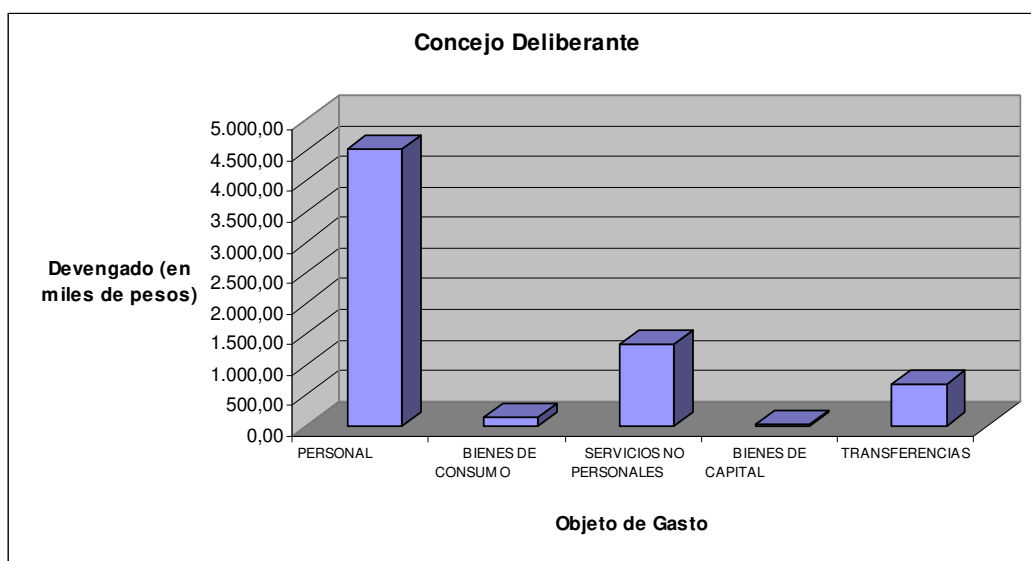
Jurisdicción/Objeto		Presupuestado	Comprometido	Devengado/ Ordenado a Pagar
01.00.00	Personal	4.677.000,00	4.523.756,67	4.523.756,67
01.01.01	Sueldos Y Salarios		605.007,95	605.007,95
01.01.02	Contribuciones Patronales		171.254,07	171.254,07
01.01.05	Microemprendimientos		24.000,00	24.000,00
01.01.06	Contribuciones Patronales Microemprendimientos		6.780,00	6.780,00
01.01.07	Asignaciones Familiares		11.299,50	11.299,50
01.01.08	Asistencia Social Al Personal		94.956,69	94.956,69
01.01.10	Complementos		37.626,80	37.626,80
01.02.01	Sueldos Y Salarios		2.035.590,68	2.035.590,68
01.02.02	Contribuciones Patronales		576.296,45	576.296,45
01.02.05	Microemprendimientos		12.000,00	12.000,00
01.02.06	Contribuciones Patronales Microemprendimientos		3.390,00	3.390,00
01.02.07	Asignaciones Familiares		20.937,00	20.937,00
01.02.08	Asistencia Social Al Personal		204.158,18	204.158,18
01.02.10	Complementos		720.459,35	720.459,35
02.00.00	Bienes De Consumo	158.300,00	149.135,93	149.135,93
02.01.01	Alimentos Para Personas		24.649,87	24.649,87
02.01.04	Madera, Corcho Y Sus Manufacturas		2.162,65	2.162,65
02.02.01	Hilados Y Telas		25,50	25,50
02.02.03	Confecciones Textiles		87,50	87,50
02.02.09	Otros N.E.P.- Textiles Vestuario		36,18	36,18
02.03.01	Papel De Escritorio Y Cartón		499,41	499,41
02.03.02	Papel Para Computación		11.678,25	11.678,25
02.03.03	Productos De Artes Graficas		2.804,16	2.804,16
02.03.04	Productos De Papel Y Cartón		490,73	490,73
02.03.05	Libros, Revistas Y Periódicos		10.526,35	10.526,35
02.04.03	Cubiertas Y Cámaras De Aire		960,00	960,00
02.05.01	Compuestos Químicos		156,00	156,00
02.05.02	Productos Farmacéuticos Y Medicinales		165,20	165,20
02.05.04	Insecticidas, Fumigantes Y Otros		558,90	558,90
02.05.05	Tinturas Pinturas Y Colorantes		17.627,22	17.627,22
02.05.06	Combustibles Y Lubricantes		17.439,79	17.439,79
02.05.08	Productos De Material Plástico		4.087,67	4.087,67
02.05.09	Otros N.E.P.-Productos Químicos, combustibles Y Lubricantes		112,30	112,30
02.06.02	Productos De Vidrios		175,00	175,00
02.06.03	Productos De Losa Y Porcelana		143,88	143,88
02.06.04	Productos De Cemento, Asbesto Y Yeso		143,48	143,48
02.07.01	Productos Ferrosos		862,93	862,93
02.07.02	Productos No Ferrosos		53,00	53,00
02.07.04	Herramientas Menores		393,50	393,50
02.07.09	Otros N.E.P.- Productos Metálicos		886,42	886,42
02.08.01	Piedra, Arcilla Y Arena		56,75	56,75
02.09.01	Elementos De Limpieza		9.822,80	9.822,80
02.09.02	Útiles De Escritorio, Oficina Y Enseñanza		18.715,72	18.715,72
02.09.03	Útiles Y Materiales Eléctricos		20.168,53	20.168,53
02.09.04	Utensillos De Cocina Y Comedor		506,31	506,31
02.09.06	Repuestos Y Accesorios		2.193,86	2.193,86
02.09.08	Elementos De Higiene Y Seguridad		39,00	39,00
02.09.09	Otros N.E.P.-Otros Bienes De Consumo-		907,07	907,07

Ejecución Presupuestaria al 31/12/2009 - Gastos

Por partida principal y parcial

	Jurisdicción/Objeto	Presupuestado	Comprometido	Devengado/ Ordenado a Pagar
03.00.00	Servicios No Personales	1.370.700,00	1.346.509,58	1.338.629,57
03.01.01	Energía Eléctrica		12.536,40	12.536,40
03.01.03	Gas		1.748,44	1.748,44
03.01.04	Teléfono		84.284,46	84.284,46
03.01.05	Correos		856,53	856,53
03.02.01	Alquiler De Edificio Y Locales		110.000,00	106.000,00
03.02.04	Alquiler De Fotocopiadora		7.165,47	7.165,47
03.02.09	Otros N.E.P.-Alquileres Y Derechos-		11.539,98	11.539,98
03.03.01	Mantenimiento, Reparación De Edificios Y Locales		28.415,83	28.415,83
03.03.02	Mantenimiento, Reparación De Vehículos		1.221,50	1.221,50
03.03.09	Otros N.E.P.-Mant., Reparac. Y Limp. De Bienes Municipales		2.795,00	2.795,00
03.04.03	Jurídicos		113.700,00	115.700,00
03.04.04	Contabilidad, Auditoria Y Administración		15.000,00	15.000,00
03.04.05	De Capacitación		2.983,00	2.983,00
03.04.09	Pasantías		12.380,86	12.380,86
03.04.10	Otros N.E.P. Serv. Técnicos Y Profesionales		197.702,50	196.502,50
03.05.01	Transporte		1.267,00	1.267,00
03.05.02	Imprenta, Publicaciones Y Reproducciones		35.390,39	35.390,39
03.05.05	Publicidad Y Propaganda		254.995,33	246.886,32
03.05.06	Internet		6.782,31	6.782,31
03.05.09	Otros N.E.P - Servicios Comerciales Y Financieros		34.110,71	34.110,71
03.07.01	Pasajes		5.284,38	5.284,38
03.07.02	Viáticos		66.655,01	66.655,01
03.07.09	Otros N.E.P.- Pasajes Y Viáticos		20.758,70	20.758,70
03.08.01	Impuestos		311,40	311,40
03.08.02	Derechos Y Tasas		80,00	80,00
03.09.01	Servicios De Ceremonial Y Protocolo		79.384,62	79.384,62
03.09.02	Servicios De Vigilancia		10.897,00	10.776,00
03.09.03	Servicios Y Gastos De Terceros		914,76	914,76
03.09.09	Otros N.E.P.- Otros Servicios		227.348,00	230.898,00
04.00.00	Bienes De Capital	24.200,00	12.634,07	12.634,07
04.03.05	Equipo Educacional Y Recreativo		659,00	659,00
04.03.06	Equipo Para Computación		4.887,59	4.887,59
04.03.07	Equipo Para Oficina Y Muebles		406,13	406,13
04.03.09	Equipos Varios		2.649,70	2.649,70
04.04.00	Equipos De Seguridad		2.193,13	2.193,13
04.09.01	Otros Bienes De Capital No Inventariables		1.838,52	1.838,52
05.00.00	Transferencias	695.000,00	684.767,60	672.067,60
05.01.02	Ayudas Sociales A Personas		29.467,60	29.467,60
05.01.03	Transferencias A Instituciones De Enseñanza		5.450,00	5.450,00
05.01.05	Transferencias A Otras Instituciones De Salud, Culturales Y Sociales Sin Fines De Lucro		393.350,00	380.650,00
05.02.01	Transferencias A Personas		5.400,00	5.400,00
05.02.02	Transferencias A Instituciones De Enseñanza		162.400,00	162.400,00
05.02.04	Transferencias A Otras Instituciones De Salud Culturales Y Sociales Sin Fines De Lucro		88.700,00	88.700,00
Total Del Área		6.925.200,00	6.716.803,85	6.696.223,84

Ejecución Presupuestaria al 31/12/2009 - Gastos



Por Programa y Subprograma:

Número	Programa/Subprograma	Presupuestado	Comprometido	Devengado/ Ordenando a Pagar
19	Concejo Deliberante			
1999	Administración General Del Concejo Deliberante			
19.1999.99	Actividades Centrales Del Concejo Deliberante	6.925.200,00	6.716.803,85	6.696.223,84
	Total Del Programa	6.925.200,00	6.716.803,85	6.696.223,84
	Total del Área	6.925.200,00	6.716.803,85	6.696.223,84

Ejecución Presupuestaria al 31/12/2009 - Gastos

Jurisdicción 20: Tribunal de Cuentas

Por partida principal y parcial

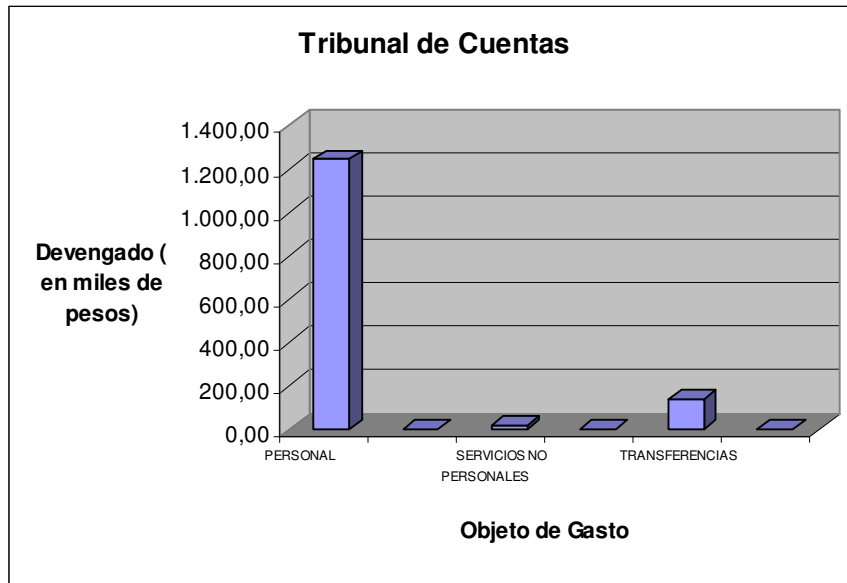
Jurisdicción/Objeto		Presupuestado	Comprometido	Devengado/ Ordenado a Pagar
01.00.00	Personal	1.333.200,00	1.246.695,04	1.246.695,04
01.02.01	Sueldos Y Salarios		829.754,54	829.754,54
01.02.02	Contribuciones Patronales		234.780,67	234.780,67
01.02.07	Asignaciones Familiares		2.139,00	2.139,00
01.02.08	Asistencia Social Al Personal		83.711,83	83.711,83
01.02.10	Complementos		96.309,00	96.309,00
02.00.00	Bienes De Consumo	69.400,00	21.391,47	21.391,47
02.01.01	Alimentos Para Personas		3.712,67	3.712,67
02.01.03	Productos Agroforestales		71,20	71,20
02.01.04	Madera, Corcho Y Sus Manufacturas		39,07	39,07
02.01.09	Otros N.E.P- Productos Alimenticos, Agropecuarios Y Forest.		10,00	10,00
02.02.01	Hilados Y Telas		6,00	6,00
02.02.02	Prendas De Vestir		4.235,00	4.235,00
02.03.01	Papel De Escritorio Y Cartón		226,48	226,48
02.03.02	Papel Para Computación		2.432,16	2.432,16
02.03.03	Productos De Artes Graficas		450,40	450,40
02.03.04	Productos De Papel Y Cartón		65,71	65,71
02.03.05	Libros, Revistas Y Periódicos		1.701,00	1.701,00
02.05.02	Productos Farmacéuticos Y Medicinales		28,70	28,70
02.05.04	Insecticidas, Fumigantes Y Otros		6,50	6,50
02.05.05	Tinturas Pinturas Y Colorantes		2.807,03	2.807,03
02.05.06	Combustibles Y Lubricantes		886,00	886,00
02.05.08	Productos De Material Plástico		514,85	514,85
02.05.09	Otros N.E.P.-Productos Químicos, combustibles Y Lubricantes		187,60	187,60
02.06.04	Productos De Cemento, Asbesto Y Yeso		35,50	35,50
02.07.01	Productos Ferrosos		28,50	28,50
02.07.04	Herramientas Menores		18,73	18,73
02.07.09	Otros N.E.P.- Productos Metálicos		85,47	85,47
02.09.01	Elementos De Limpieza		2.072,20	2.072,20
02.09.02	Útiles De Escritorio, Oficina Y Enseñanza		1.080,87	1.080,87
02.09.03	Útiles Y Materiales Eléctricos		179,31	179,31
02.09.04	Utensillos De Cocina Y Comedor		36,98	36,98
02.09.06	Repuestos Y Accesorios		28,00	28,00
02.09.09	Otros N.E.P.-Otros Bienes De Consumo-		445,54	445,54
03.00.00	Servicios No Personales	369.400,00	142.421,34	142.421,34
03.01.01	Energía Eléctrica		3.422,10	3.422,10
03.01.03	Gas		452,65	452,65
03.01.04	Teléfono		8.457,93	8.457,93
03.01.05	Correos		11,78	11,78
03.02.01	Alquiler De Edificio Y Locales		55.000,00	55.000,00
03.02.04	Alquiler De Fotocopiadora		6.125,92	6.125,92
03.02.09	Otros N.E.P.-Alquileres Y Derechos-		570,00	570,00
03.03.01	Mantenimiento, Reparación De Edificios Y Locales		220,00	220,00
03.03.03	Mantenimiento, Reparación De Maquinarias Y Equipos		230,00	230,00
03.03.05	Limpieza, Aseo Y Fumigación		310,00	310,00
03.03.09	Otros N.E.P.-Mant., Reparac. Y Limp. De Bienes Municipales		1.892,00	1.892,00
03.04.03	Jurídicos		28.071,00	28.071,00
03.04.04	Contabilidad, Auditoria Y Administración		27.000,00	27.000,00
03.04.09	Pasantías		15,08	15,08

Ejecución Presupuestaria al 31/12/2009 - Gastos

Por partida principal y parcial

Jurisdicción/Objeto		Presupuestado	Comprometido	Devengado/ Ordenado a Pagar
03.04.10	Otros N.E.P. Serv. Técnicos Y Profesionales		2.784,00	2.784,00
03.05.01	Transporte		100,00	100,00
03.05.02	Imprenta, Publicaciones Y Reproducciones		816,08	816,08
03.05.04	Comisiones Y Gastos Bancarios		650,00	650,00
03.05.05	Publicidad Y Propaganda		174,25	174,25
03.05.09	Otros N.E.P. - Servicios Comerciales Y Financieros		23,00	23,00
03.07.01	Pasajes		218,57	218,57
03.07.02	Viáticos		3.000,00	3.000,00
03.07.09	Otros N.E.P. - Pasajes Y Viáticos		1.268,40	1.268,40
03.08.02	Derechos Y Tasas		388,00	388,00
03.09.01	Servicios De Ceremonial Y Protocolo		714,98	714,98
03.09.09	Otros N.E.P. - Otros Servicios		505,60	505,60
04.00.00	Bienes De Capital	54.000,00	2.452,50	2.452,50
04.03.07	Equipo Para Oficina Y Muebles		2.452,50	2.452,50
05.00.00	Transferencias	1.200,00	0,00	0,00
06.00.00	Activos Financieros	4.800,00	0,00	0,00
Total del Área		1.832.000,00	1.412.960,35	1.412.960,35

Ejecución Presupuestaria al 31/12/2009 - Gastos



Por Programa y Subprograma

Número	Programa/Subprograma	Presupuestado	Comprometido	Devengado/ Ordenando a Pagar
20	Tribunal De Cuentas			
2099	Administración General Del Tribunal De Cuentas			
20.2099.99	Actividades Centrales Del Tribunal De Cuentas	1.832.000,00	1.412.960,35	1.412.960,35
	Total Del Programa	1.832.000,00	1.412.960,35	1.412.960,35
	Total del Área	1.832.000,00	1.412.960,35	1.412.960,35

Ejecución Presupuestaria al 31/12/2009 - Gastos

Jurisdicción 21: Defensoría del Pueblo

Por partida principal y parcial

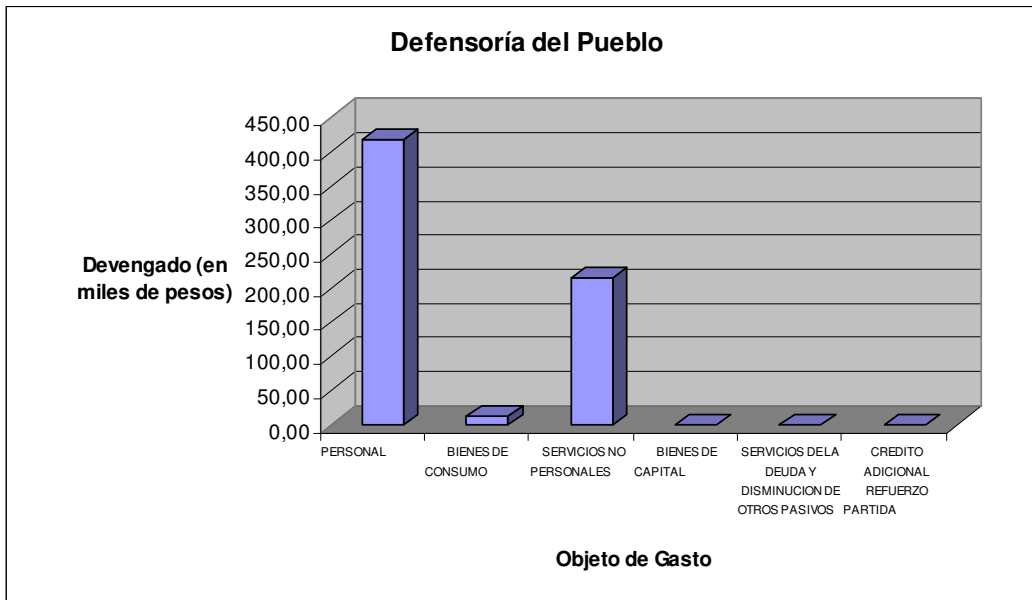
Jurisdicción/Objeto		Presupuestado	Comprometido	Devengado/ Ordenado a Pagar
01.00.00	Personal	509.200,00	417.599,09	417.599,09
01.01.01	Sueldos Y Salarios		151.693,44	151.693,44
01.01.02	Contribuciones Patronales		42.953,64	42.953,64
01.01.07	Asignaciones Familiares		357,00	357,00
01.01.08	Asistencia Social Al Personal		25.034,59	25.034,59
01.01.10	Complementos		19.073,28	19.073,28
01.02.01	Sueldos Y Salarios		93.050,98	93.050,98
01.02.02	Contribuciones Patronales		26.359,91	26.359,91
01.02.08	Asistencia Social Al Personal		5.849,40	5.849,40
01.02.10	Complementos		53.226,85	53.226,85
02.00.00	Bienes De Consumo	17.210,00	11.000,72	11.000,62
02.01.01	Alimentos Para Personas		2.026,28	2.026,28
02.03.01	Papel De Escritorio Y Cartón		373,47	373,47
02.03.02	Papel Para Computación		716,81	716,81
02.03.03	Productos De Artes Graficas		243,08	243,08
02.03.04	Productos De Papel Y Cartón		226,89	226,89
02.03.05	Libros, Revistas Y Periódicos		1.499,60	1.499,50
02.05.02	Productos Farmacéuticos Y Medicinales		38,49	38,49
02.05.05	Tinturas Pinturas Y Colorantes		411,39	411,39
02.05.06	Combustibles Y Lubricantes		1.764,41	1.764,41
02.05.08	Productos De Material Plástico		122,07	122,07
02.05.09	Otros N.E.P.-Productos Químicos, combustibles Y Lubricantes		19,08	19,08
02.07.01	Productos Ferrosos		36,80	36,80
02.07.09	Otros N.E.P.- Productos Metálicos		64,65	64,65
02.09.01	Elementos De Limpieza		682,87	682,87
02.09.02	Útiles De Escritorio, Oficina Y Enseñanza		1.981,13	1.981,13
02.09.03	Útiles Y Materiales Eléctricos		110,00	110,00
02.09.04	Utensillos De Cocina Y Comedor		262,44	262,44
02.09.06	Repuestos Y Accesorios		410,96	410,96
02.09.09	Otros N.E.P.-Otros Bienes De Consumo-		10,30	10,30
03.00.00	Servicios No Personales	257.290,00	223.632,48	214.741,89
03.01.01	Energía Eléctrica		5.852,60	5.852,60
03.01.04	Teléfono		15.249,08	15.249,08
03.01.05	Correos		9.155,62	8.831,03
03.02.09	Otros N.E.P.-Alquileres Y Derechos-		1.176,00	1.176,00
03.03.01	Mantenimiento, Reparación De Edificios Y Locales		6.312,25	6.096,25
03.03.03	Mantenimiento, Reparación De Maquinarias Y Equipos		30,00	30,00
03.03.05	Limpieza, Aseo Y Fumigación		4.350,00	3.800,00
03.04.03	Jurídicos		41.134,00	38.934,00
03.04.06	De Informática Y Sistemas Computarizados		97,00	97,00
03.04.09	Pasantías		2,40	2,40
03.04.10	Otros N.E.P. Serv. Técnicos Y Profesionales		11.800,00	10.800,00
03.05.01	Transporte		208,30	208,30
03.05.02	Imprenta, Publicaciones Y Reproducciones		11.221,33	11.221,33
03.05.05	Publicidad Y Propaganda		9.718,94	9.718,94
03.05.09	Otros N.E.P - Servicios Comerciales Y Financieros		100,00	100,00
03.07.01	Pasajes		6.310,07	6.310,07

Ejecución Presupuestaria al 31/12/2009 - Gastos

Por partida principal y parcial

Jurisdicción/Objeto	Presupuestado	Comprometido	Devengado/ Ordenado a Pagar
03.07.02 Viáticos		4.350,00	4.350,00
03.07.09 Otros N.E.P.- Pasajes Y Viáticos		2.321,40	2.321,40
03.08.02 Derechos Y Tasas		2.383,00	2.383,00
03.09.01 Servicios De Ceremonial Y Protocolo		2.251,00	2.251,00
03.09.09 Otros N.E.P.- Otros Servicios		89.609,49	85.009,49
04.00.00 Bienes De Capital	3.700,00	0,00	0,00
07.00.00 Servicios De La Deuda Y Disminución De Otros Pasivos	4.500,00	0,00	0,00
10.00.00 Crédito Adicional Refuerzo Partida	40.000,00	0,00	0,00
Total Del Área	831.900,00	652.232,29	643.341,60

Ejecución Presupuestaria al 31/12/2009 - Gastos



Por Programa y Subprograma:

Número	Programa/Subprograma	Presupuestado	Comprometido	Devengado/ Ordenando a Pagar
21	Defensoría Del Pueblo			
	Atención Y Gestión De Reclamos De Vecinos De La Ciudad			
2101	De Río Cuarto Y Región			
21.2101.99	Actividades Centrales De La Defensoría	831.900,00	652.232,29	643.341,60
	Total Del Programa	831.900,00	652.232,29	643.341,60
	Total del Área	831.900,00	652.232,29	643.341,60

Ejecución Presupuestaria al 31/12/2009 - Gastos

Jurisdicción 22: Fiscalía Municipal

Por partida principal y parcial

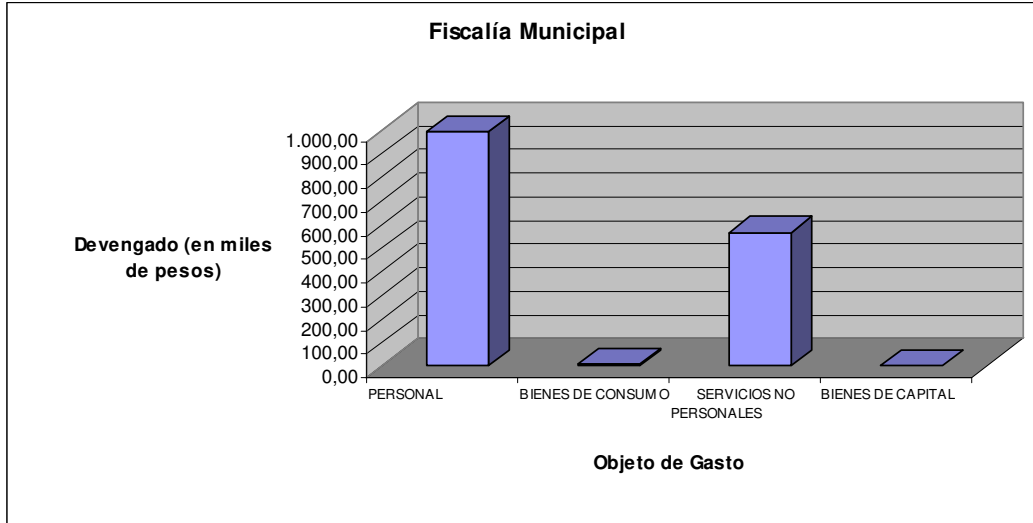
	Jurisdicción/Objeto	Presupuestado	Comprometido	Devengado/ Ordenado a Pagar
Fiscalía Municipal				
01.00.00	Personal	1.032.800,00	993.271,43	993.271,43
01.01.01	Sueldos Y Salarios		416.726,54	416.726,54
01.01.02	Contribuciones Patronales		117.970,67	117.970,67
01.01.03	Horas Extras		8.092,28	8.092,28
01.01.04	Contribuciones Patronales		2.286,06	2.286,06
01.01.07	Asignaciones Familiares		1.696,00	1.696,00
01.01.08	Asistencia Social Al Personal		63.393,06	63.393,06
01.01.10	Complementos		22.915,01	22.915,01
01.02.01	Sueldos Y Salarios		199.756,03	199.756,03
01.02.02	Contribuciones Patronales		56.622,65	56.622,65
01.02.08	Asistencia Social Al Personal		24.305,63	24.305,63
01.02.10	Complementos		79.507,50	79.507,50
02.00.00	Bienes De Consumo	7.600,00	5.949,30	5.949,30
02.01.01	Alimentos Para Personas		1.612,78	1.612,78
02.03.01	Papel De Escritorio Y Cartón		141,70	141,70
02.03.02	Papel Para Computación		375,20	375,20
02.03.05	Libros, Revistas Y Periódicos		270,00	270,00
02.05.06	Combustibles Y Lubricantes		1.707,85	1.707,85
02.05.08	Productos De Material Plástico		94,60	94,60
02.05.09	Otros N.E.P.-Productos Químicos, combustibles Y Lubricantes		29,89	29,89
02.07.09	Otros N.E.P.- Productos Metálicos		193,00	193,00
02.09.01	Elementos De Limpieza		9,36	9,36
02.09.02	Útiles De Escritorio, Oficina Y Enseñanza		1.335,92	1.335,92
02.09.03	Útiles Y Materiales Eléctricos		2,00	2,00
02.09.04	Utensillos De Cocina Y Comedor		177,00	177,00
03.00.00	Servicios No Personales	909.440,00	796.879,77	565.398,85
03.01.01	Energía Eléctrica		22.283,81	22.283,81
03.01.03	Gas		34,31	34,31
03.01.04	Teléfono		8.252,65	8.252,65
03.01.05	Correos		4.436,97	4.054,17
03.02.04	Alquiler De Fotocopiadora		9.240,00	9.240,00
03.03.03	Mantenimiento, Reparación De Maquinarias Y Equipos		4.704,00	4.704,00
03.03.09	Otros N.E.P.-Mant.,Reparac. Y Limp. De Bienes Municipales		273,16	273,16
03.04.03	Jurídicos		98.606,78	87.506,78
03.04.06	De Informática Y Sistemas Computarizados		1.400,00	1.400,00
03.05.01	Transporte		643,20	643,20
03.05.02	Imprenta, Publicaciones Y Reproducciones		1.995,38	1.995,38
03.05.03	Primas Y Gastos De Seguro		111,30	111,30
03.05.05	Publicidad Y Propaganda		77,35	77,35
03.07.01	Pasajes		973,20	973,20
03.07.02	Viáticos		3.105,00	3.105,00
03.07.09	Otros N.E.P.- Pasajes Y Viáticos		2.681,37	2.681,37
03.08.02	Derechos Y Tasas		7.101,07	7.101,07
03.08.05	Juicios Y Mediaciones		630.665,62	410.667,50
03.09.03	Servicios Y Gastos De Terceros		106,60	106,60

Ejecución Presupuestaria al 31/12/2009 - Gastos

Por partida principal y parcial

Jurisdicción/Objeto		Presupuestado	Comprometido	Devengado/ Ordenado a Pagar
03.09.09	Otros N.E.P.- Otros Servicios		188,00	188,00
04.00.00	Bienes De Capital	960,00	0,00	0,00
Total del Área		1.950.800,00	1.796.100,50	1.564.619,58

Ejecución Presupuestaria al 31/12/2009 - Gastos



Por Programa y Subprograma

Número	Programa/Subprograma	Presupuestado	Comprometido	Devengado/ Ordenando a Pagar
22	Fiscalía Municipal			
101	Eventos Artísticos Para La Integración Con La Comunidad			
	Total Del Programa	0,00	0,00	0,00
	Control De Legalidad De Actos Administrativos, Defensa Del Patrimonio Municipal, Cumplimiento De Las Funciones Asignadas En La Ord. 142/92, Dictaminar, Realización De Gestión Extrajudicial Y Judicial De Deudas, A Través De			
2299	La Fiscalía Municipal			
22.2299.99	Actividades Específicas Del Programa	1.950.800,00	1.796.100,50	1.564.619,58
	Total del Programa	1.950.800,00	1.796.100,50	1.564.619,58
	Total del Área	1.950.800,00	1.796.100,50	1.564.619,58

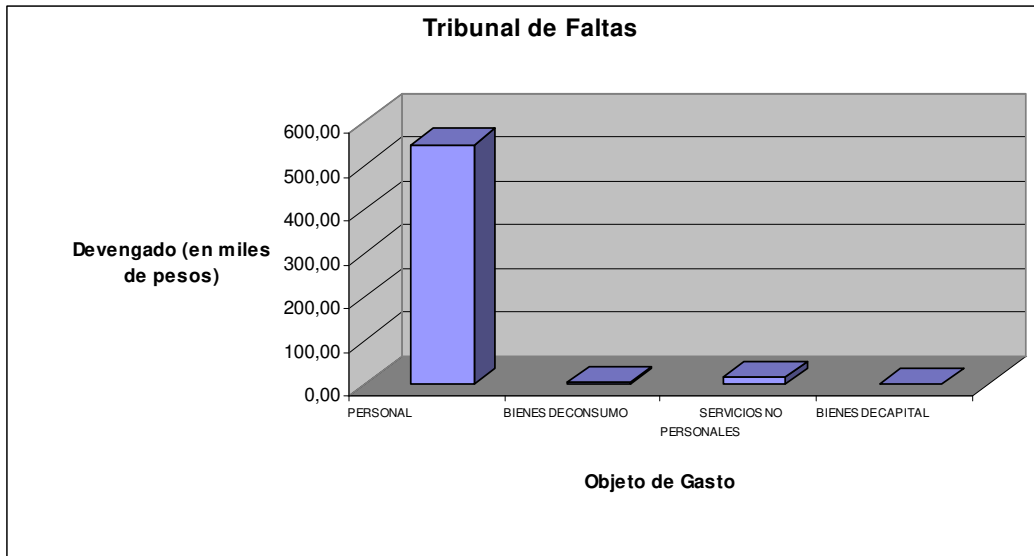
Ejecución Presupuestaria al 31/12/2009 - Gastos

Jurisdicción 23: Tribunal de Faltas

Por partida principal y parcial

Jurisdicción/Objeto	Presupuestado	Comprometido	Devengado/ Ordenado a Pagar
01.00.00 Personal	803.400,00	774.830,05	774.830,05
01.01.01 Sueldos Y Salarios		405.300,08	405.300,08
01.01.02 Contribuciones Patronales		114.687,38	114.687,38
01.01.03 Horas Extras		6.104,58	6.104,58
01.01.04 Contribuciones Patronales		1.724,54	1.724,54
01.01.07 Asignaciones Familiares		6.305,00	6.305,00
01.01.08 Asistencia Social Al Personal		50.482,16	50.482,16
01.01.10 Complementos		18.794,95	18.794,95
01.02.01 Sueldos Y Salarios		114.975,48	114.975,48
01.02.02 Contribuciones Patronales		32.560,65	32.560,65
01.02.03 Horas Extras		542,70	542,70
01.02.04 Contribuciones Patronales Horas Extras		153,33	153,33
01.02.07 Asignaciones Familiares		3.533,50	3.533,50
01.02.08 Asistencia Social Al Personal		8.385,70	8.385,70
01.02.10 Complementos		11.280,00	11.280,00
02.00.00 Bienes De Consumo	6.540,00	5.254,92	5.254,92
02.01.01 Alimentos Para Personas		1.429,49	1.429,49
02.02.03 Confecciones Textiles		119,10	119,10
02.03.01 Papel De Escritorio Y Cartón		64,72	64,72
02.03.04 Productos De Papel Y Cartón		157,04	157,04
02.05.09 Otros N.E.P.-Productos Químicos, combustibles Y Lubricantes		197,60	197,60
02.06.02 Productos De Vidrios		75,00	75,00
02.07.03 Estructuras Metálicas Acabadas		1.244,00	1.244,00
02.07.09 Otros N.E.P.- Productos Metálicos		238,00	238,00
02.09.01 Elementos De Limpieza		105,64	105,64
02.09.02 Útiles De Escritorio, Oficina Y Enseñanza		1.257,04	1.257,04
02.09.04 Utensillos De Cocina Y Comedor		26,50	26,50
02.09.06 Repuestos Y Accesorios		128,72	128,72
02.09.09 Otros N.E.P.-Otros Bienes De Consumo-		212,07	212,07
03.00.00 Servicios No Personales	15.560,00	15.445,94	13.685,83
03.01.01 Energía Eléctrica		1.452,10	1.452,10
03.01.03 Gas		490,41	490,41
03.01.04 Teléfono		1.554,76	1.554,76
03.01.05 Correos		1.365,22	1.237,17
03.03.03 Mantenimiento, Reparación De Maquinarias Y Equipos		400,00	400,00
03.03.05 Limpieza, Aseo Y Fumigación		4.950,00	4.050,00
03.05.02 Imprenta, Publicaciones Y Reproducciones		119,45	119,45
03.05.09 Otros N.E.P - Servicios Comerciales Y Financieros		60,00	60,00
03.07.01 Pasajes		3.750,00	3.017,94
03.07.02 Viáticos		150,00	150,00
03.09.01 Servicios De Ceremonial Y Protocolo		889,00	889,00
03.09.09 Otros N.E.P.- Otros Servicios		265,00	265,00
04.00.00 Bienes De Capital	1.900,00	25,00	25,00
04.09.01 Otros Bienes De Capital No Inventariables		25,00	25,00
Total Del Área	827.400,00	795.555,91	793.795,80

Ejecución Presupuestaria al 31/12/2009 - Gastos



Por Programa y Subprograma

Número	Programa/Subprograma	Presupuestado	Comprometido	Devengado/ Ordenando a Pagar
23	Tribunal De Faltas			
	Garantizar A Los Vecinos De La Ciudad La Posibilidad De Discernir Ante El Tribunal Administrativo Municipal Las Exigencias Contravencionales Y Fiscales			
2399	Actividades Específicas Del Programa	827.400,00	795.555,91	793.795,80
	Total Del Programa	827.400,00	795.555,91	793.795,80
	Total del Área	827.400,00	795.555,91	793.795,80

Ejecución Presupuestaria al 31/12/2009 - Gastos

Jurisdicción 50 : Emos

Por partida principal y parcial

Jurisdicción/Objeto	Presupuestado	Comprometido	Devengado/ Ordenado a Pagar
EMOS			
09.00.00 Gastos Figurativos	27.684.277,58	25.615.460,24	23.742.152,70
09.01.01 Gastos Figurativos De La Adm. Central A Entes Descentralizados		23.275.634,54	21.952.327,00
09.02.01 Gastos Figurativos De La Administración Central A Entes Desconcentrados		1.130.399,72	630.399,72
09.03.01 Gastos Figurativos De La Administración Central A Entes Desconcentrados		1.209.425,98	1.159.425,98
Total del Área	27.684.277,58	25.615.460,24	23.742.152,70

Jurisdicción 51: IMV

Por partida principal y parcial

Jurisdicción/Objeto	Presupuestado	Comprometido	Devengado/ Ordenado a Pagar
Imv			
01.00.00 Personal	1.498.100,00	1.497.366,90	1.497.366,90
01.01.01 Sueldos Y Salarios		770.039,80	770.039,80
01.01.02 Contribuciones Patronales		218.056,90	218.056,90
01.01.03 Horas Extras		14.936,09	14.936,09
01.01.04 Contribuciones Patronales		4.219,41	4.219,41
01.01.07 Asignaciones Familiares		16.727,50	16.727,50
01.01.08 Asistencia Social Al Personal		137.482,92	137.482,92
01.01.10 Complementos		76.340,01	76.340,01
01.02.01 Sueldos Y Salarios		168.256,46	168.256,46
01.02.02 Contribuciones Patronales		47.634,23	47.634,23
01.02.07 Asignaciones Familiares		2.428,50	2.428,50
01.02.08 Asistencia Social Al Personal		13.613,10	13.613,10
01.02.10 Complementos		27.631,98	27.631,98
09.00.00 Gastos Figurativos	1.026.975,20	947.942,11	927.142,11
09.01.01 Gastos Figurativos De La Adm. Central A Entes Descentralizados		603.966,91	583.166,91
09.02.01 Gastos Figurativos De La Administración Central A Entes Desconcentrados		343.975,20	343.975,20
Total Del Área	2.525.075,20	2.445.309,01	2.424.509,01

Ejecución Presupuestaria al 31/12/2009 - Gastos

Jurisdicción 60: Edecom

Por partida principal y parcial

Jurisdicción/Objeto	Presupuestado	Comprometido	Devengado/ Ordenado a Pagar
EDECOM			
01.00.00 Personal	9.067.780,00	9069086,59	9.069.086,59
01.01.01 Sueldos Y Salarios		4161279,24	4.161.279,24
01.01.02 Contribuciones Patronales		1179053,88	1.179.053,88
01.01.03 Horas Extras		971293,83	971.293,83
01.01.04 Contribuciones Patronales		274396,17	274.396,17
01.01.07 Asignaciones Familiares		107741,00	107.741,00
01.01.08 Asistencia Social Al Personal		679146,48	679.146,48
01.01.10 Complementos		298938,24	298.938,24
01.02.01 Sueldos Y Salarios		755460,77	755.460,77
01.02.02 Contribuciones Patronales		214103,72	214.103,72
01.02.03 Horas Extras		99055,37	99.055,37
01.02.04 Contribuciones Patronales Horas Extras		27983,38	27.983,38
01.02.07 Asignaciones Familiares		26207,50	26.207,50
01.02.08 Asistencia Social Al Personal		132165,72	132.165,72
01.02.10 Complementos		142261,29	142.261,29
09.00.00 Gastos Figurativos	69.000,00	65824,32	65.824,32
09.01.01 Gastos Figurativos De La Adm. Central A Entes Descentralizados		65824,32	65.824,32
Total del Área	9.136.780,00	9134910,91	9.134.910,91