


# Ejecución Presupuestaria Al 30/06/2016



Municipalidad de Río Cuarto  
Secretaría de Economía  
Subsecretaría de Hacienda  
Dirección General Administrativa  
Subdirección General de Presupuesto

<b>DEL PRESUPUESTO Y SUS MODIFICACIONES</b>	<b>03</b>
DEL PRESUPUESTO SANCIONADO ORIGINARIAMENTE	03
<b>DE LA ADMINSTRACION CENTRAL</b>	<b>05</b>
DEL PRESUPUESTO SANCIONADO ORIGINARIAMENTE	05
DE LAS RECTIFICACIONES AL PRESUPUESTO	07
DEL PRESUPUESTO AL 30/06/2016	08
DEL RESULTADO FINANCIERO	10
DE LO PROYECTADO Y EFECTIVAMENTE RECAUDADO	11
DE LOS RECURSOS	11
DE LA EJECUCION PRESUPUESTARIA DE GASTOS	19
ANÁLISIS GLOBAL	19
POR FINALIDAD Y FUNCION	20
POR OBJETO DEL GASTO	23
CLASIFICACION INSTITUCIONAL DEL GASTO	33
<b>DE LOS ENTES DESCONCENTRADOS</b>	<b>34</b>
<b>ENTE MUNICIPAL DE OBRAS SANITARIAS</b>	<b>34</b>
EJECUCION POR OBJETO DE GASTO	34
<b>INSTITUTO MUNICIPAL DE LA VIVIENDA</b>	<b>37</b>
EJECUCION POR OBJETO DE GASTO	37
<b>DE LOS ENTES DESCENTRALIZADOS</b>	<b>40</b>
<b>ENTE DESCENTRALIZADO DE CONTROL MUNICIPAL</b>	<b>40</b>
DE LOS RECURSOS	40
EJECUCION POR OBJETO DE GASTO	42

### **Anexos**

- **Ejecución Mensual Administración Central al 30/06/2016**
- **Ejecución Mensual IMV al 30/06/2016**
- **Ejecución mensual E.M.O.S. al 30/06/2016**
- **Ejecución mensual EDECOM al 30/06/2016**
- **Recaudación Mensual Administración Central al 30/06/2016**

Se encuentran disponibles en la página web del municipio [www.riocuarto.gov.ar](http://www.riocuarto.gov.ar) en el link "Transparencia"

## De la Administración General Del presupuesto

### Del Presupuesto sancionado originariamente

La Ordenanza 1261/15 aprobó el Presupuesto de Gastos y Cálculo de Recursos para el Ejercicio 2.016 por un monto total de \$ 1.903.204.263,00 para la Administración General de la Municipalidad de Río Cuarto, de acuerdo con la distribución que se indica a continuación:

				Egresos que Consolidan	Gastos Figurativos	Presupuesto General
ADMINISTRACIÓN GENERAL	ADMINISTRACIÓN CENTRAL	Centralizada	Jurisdic. Ejecutivo más Poderes	\$ 1.568.675.737	\$ 145.914.263	\$ 1.714.590.000
		Entes Desconcentrados	E.M.O.S.	\$ 141.794.765	\$ 1.080.000	\$ 142.874.765
	IMV		\$ 3.039.498		\$ 3.039.498	
	ENTES DESCENTRALIZADOS	EDECOM	\$ 17.100.000	\$ 25.600.000	\$ 42.700.000	
TOTAL				\$ 1.730.610.000	\$ 172.594.263	\$ 1.903.204.263

Los gastos se distribuyen por objeto según el siguiente cuadro:

Partida Principal	Administración Central	E.M.O.S.	I.M.V	Edecom	Total Administración General
01- Personal	519.755.158,00	112.341.706,00	0,00	0,00	632.096.864,00
02- Bienes de Consumo	41.612.013,00	7.407.938,00	356.308,60	2.793.300,00	52.169.559,60
03- Servicios no Personales	420.323.359,00	14.601.123,00	1.483.189,40	13.247.200,00	449.654.871,40
04- Bienes de Capital	219.290.349,00	6.844.000,00	0,00	619.500,00	226.753.849,00
05- Transferencias	120.787.254,00	0,00	1.200.000,00	440.000,00	122.427.254,00
06- Activos Financieros	665.000,00	0,00	0,00	0,00	665.000,000
07- Disminución de la Deuda y ot	208.213.604,00	599.998,00	0,00	0,00	208.813.602,00
08- Otros Gastos	1.029.000,00	0,00	0,00	0,00	1.029.000,00
09- Gastos Figurativos	145.914.263,00	1.080.000,00	0,00	25.600.000,00	172.594.263,00
10- Crédito Adicional Ref. partida	37.000.000,00	0,00	0,00	0,00	37.000.000,00
<b>Totales</b>	<b>1.714.590.000,00</b>	<b>142.874.765,00</b>	<b>3.039.498,00</b>	<b>42.700.000,00</b>	<b>1.903.204.263,00</b>

## Presupuesto

Los recursos de la Administración General destinados a atender las Erogaciones, son:

				Ingresos que Consolidan	Contribuciones Figurativas	Calculo de Recursos
ADMINISTRACIÓN GENERAL	ADMINISTRACIÓN CENTRAL	Centralizada	Jurisdic. Ejecutivo más Poderes	\$ 1.687.910.000	\$ 26.680.000	\$ 1.714.590.000
		Entes Desconcentrados	E.M.O.S.		\$ 142.874.765	\$ 142.874.765
			IMV		\$ 3.039.498	\$ 3.039.498
	ENTES DESCENTRALIZADOS		EDECOM	\$ 42.700.000	\$ 0	\$ 42.700.000
<b>TOTAL</b>				<b>\$ 1.730.610.000</b>	<b>\$ 172.594.263</b>	<b>\$ 1.903.204.263</b>

Que se distribuyen por rubro y jurisdicción de la siguiente manera:

Partida Principal	Administración Central	E.M.O.S.	I.M.V	Edecom	Total Administración General
Ingresos Tributarios	1.245.187.741,00	0,00	0,00	23.253.000,00	1.268.438.741,00
Ingresos No Tributarios	7.735.368,00	0,00	0,00	15.045.000,00	22.780.368,00
Renta a la Propiedad	34.526.271,00	0,00	0,00	152.000,00	34.678.271,00
Transferencias Corrientes	0,00	0,00	0,00	0,00	0,00
Contrib. Fig. p/financiar Transac Ctes	24.780.000,00	135.430.767,00	3.049.498,00	400.000,00	163.250.265,00
Recursos Propios de Capital	26.714.500,00	0,00	0,00	0,00	26.714.500,00
Transferencia de Capital	78.970.980,00	0,00	0,00	0,00	78.970.000,00
Disminución de la Inversión Financiera	15.597.140,00	0,00	0,00	0,00	15.597.140,00
Contrib. Fig. p/finan Transac de Capital	6.844.000,00	6.844.000,00	0,00	0,00	8.744.000,00
Obtención de Prestamos	186.200.000,00	0,00	0,00	0,00	186.200.000,00
Incrementos de Otros Pasivos	89.980.000,00	0,00	0,00	3.800.000,00	93.780.000,00
Disminución de cuentas a cobrar	0,00	0,00	0,00	0,00	0,00
Variación de disponibilidades	3.000.000,00	0,00	0,00	450.000,00	3.450.000,00
Contrib. Fig. p/aplicaciones financieras	0,00	599.998,00	0,00	0,00	599.998,00
<b>Totales</b>	<b>1.714.590.000,00</b>	<b>142.874.765,00</b>	<b>3.039.498,00</b>	<b>42.700.000,00</b>	<b>1.903.204.263,00</b>

---

**De la Administración Central****Del presupuesto y sus modificaciones****Del presupuesto sancionado originariamente**

La Ordenanza 1261/15 aprobó el Presupuesto de Gastos y Cálculo de Recursos para la Administración Central por un monto total de \$ 1.714.590.000,00.-

Los gastos se distribuyen por objeto según el siguiente cuadro:

**Por Objeto de Gasto**

<b>Partida Principal</b>	<b>Original</b>
01 - Personal	519.755.158,00
02 - Bienes de Consumo	41.612.013,00
03 - Servicios No Personales	420.323.359,00
04 - Bienes de Capital	219.290.349,00
05 - Transferencias	120.787.254,00
06 - Activos Financieros	665.000,00
07 - Servicios de la Deuda y otr.	208.213.604,00
08 - Otros Gastos	1.029.000,00
09 - Gastos Figurativos	145.914.263,00
10 - Crédito Adicional Refuerzo Partida	37.000.000,00
	<b>1.714.590.000,00</b>

## De la Administración Central

El cálculo de Recursos destinado a atender las Erogaciones, es:

	Inicial
<b>Ingresos Corrientes</b>	<b>1.287.447.380,00</b>
<b>1 - Ingresos Tributarios</b>	<b>1.245.185.741,00</b>
1- Contribuciones	602.498.644,00
2 - Tasas	5.054.148,00
3 - Impuestos	181.343.049,00
4- Coparticipación de Impuestos	456.289.900,00
<b>2 - Ingresos no Tributarios</b>	<b>7.735.368,00</b>
1 - Aranceles	3.483.750,00
2 - Multas	99.015,00
3 - Venta de pliegos	89.449,00
4 - Recupero de Gastos	3.869.404,00
5 - Canon nueva terminal	193.750,00
6 - Rentas diversas	0,00
7 - por convenios de asistencia y otros	0,00
<b>3 - Rentas de la Propiedad</b>	<b>34.526.271,00</b>
3 - Intereses y actualiz por pago fuera de término y P/ Pago	30.672.971,00
1 - Intereses por préstamos	103.300,00
2 - Intereses por depósitos	3.750.000,00
<b>4 - Transferencias Corrientes</b>	<b>0,00</b>
1 - Del Sector Público nacional, Provincial y Municipal	0,00
<b>4 - Otros Recursos Corrientes</b>	<b>0,00</b>
1 - Otros	0,00
<b>Recursos de Capital</b>	<b>121.282.620,00</b>
<b>1 - Recursos propios de Capital</b>	<b>26.714.500,00</b>
1 - Ventas de Activos	26.714.500,00
<b>2 - Transferencias de Capital</b>	<b>78.970.980,00</b>
1 - Del Sector Privado (fomuvi)	14.995.200,00
2 - Del Sector Público nacional, Provincial y Municipal	63.975.780,00
<b>3 - Disminución de la Inversión Financiera</b>	<b>15.597.140,00</b>
1 - Recupero de préstamos y AER	15.597.140,00
<b>Activos Financieros</b>	<b>279.180.000,00</b>
<b>2 - Obtención de Préstamos</b>	<b>186.200.000,00</b>
<b>3 - Incremento de otros Pasivos</b>	<b>89.980.000,00</b>
<b>4 - Disminución de otros Activos Financieros</b>	<b>3.000.000,00</b>
<b>Contribuciones Figurativas</b>	<b>26.680.000,00</b>
1 - Contribuciones de Instituciones descentralizadas	25.600.000,00
2 - Contribuciones de Instituciones desconcentradas	1.080.000,00
<b>Total General</b>	<b>1.714.590.000,00</b>

## De las Rectificaciones al Presupuesto

Se detallan a continuación los instrumentos que dieron origen a las rectificaciones del Presupuesto:

### Rectificaciones a las Erogaciones

Res. N°	Fecha	Importe
15.321	06-01-16	308.245,00
15.335	19-02-16	192.724,00
15.365	23-03-16	35.500,00
15.378	20-04-16	202.199,00
15.381	25-04-16	1.200.000,00
15.395	06-05-16	6.120.000,00
15.420	14-06-16	63.721,00
15.427	15-06-16	196.766,00
<b>Total</b>		<b>8.319.155,00</b>

### Rectificaciones a los Ingresos

Resolución N°	Fecha								Total	
		Tributarios	No Tributarios	Rentas de la Propiedad	Transferencias Corrientes	Recursos Propios de Capital	Transferencias de Capital	Activos Financieros		Contribuciones Figurativas
15.321	06-01-16				308.245,00					308.245,00
15.335	19-02-16				192.724,00					192.724,00
15.365	23-03-16				35.500,00					35.500,00
15.378	20-04-16				202.199,00					202.199,00
15.381	25-04-16					1.200.000,00				1.200.000,00
15.395	06-05-16				6.120.000,00					6.120.000,00
15.420	14-06-16		63.721,00							63.721,00
15.427	15-06-16				196.766,00					196.766,00
		<b>0,00</b>	<b>63.721,00</b>	<b>0,00</b>	<b>7.055.434,00</b>	<b>1.200.000,00</b>	<b>0,00</b>	<b>0,00</b>	<b>0,00</b>	<b>8.319.155,00</b>

## Del presupuesto al 30/06/2016

Después de las modificaciones producidas en el período, el presupuesto se discrimina por objeto de la siguiente manera:

### Por Objeto de Gasto

Partida Principal	Presupuesto Vigente
01 - Personal	520.535.849,85
02 - Bienes de Consumo	32.504.252,02
03 - Servicios No Personales	427.140.354,18
04 - Bienes de Capital	230.011.294,30
05 - Transferencias	121.665.137,65
06 - Activos Financieros	715.000,00
07 - Servicios de la Deuda y otr.	208.206.904,00
08 - Otros Gastos	1.029.000,00
09 - Gastos Figurativos	145.949.763,00
10 - Crédito Adicional Refuerzo Partida	35.151.600,00
	<b>1.722.909.155,00</b>



El Cálculo de los Recursos original quedó configurado de la siguiente manera:

	Presupuesto Vigente
<b>Ingresos Corrientes</b>	<b>1.294.566.535,00</b>
<b>1 - Ingresos Tributarios</b>	<b>1.245.185.741,00</b>
1- Contribuciones	602.498.644,00
2 - Tasas	5.054.148,00
3 - Impuestos	181.343.049,00
4- Coparticipación de Impuestos	456.289.900,00
<b>2 - Ingresos no Tributarios</b>	<b>7.799.089,00</b>
1 - Aranceles	3.483.750,00
2 - Multas	99.015,00
3 - Venta de pliegos	89.449,00
4 - Recupero de Gastos	3.869.404,00
5 - Canon nueva terminal	193.750,00
6 - Rentas diversas	0,00
7 - por convenios de asistencia y otros	63.721,00
8- Por juicios de expropiación ganados	0,00
<b>3 - Rentas de la Propiedad</b>	<b>34.526.271,00</b>
3 - Intereses y actualiz. por pago fuera de término y P/ Pago	30.672.971,00
1 - Intereses por préstamos	103.300,00
2 - Intereses por depósitos	3.750.000,00
<b>4 - Transferencias Corrientes</b>	<b>7.055.434,00</b>
1 - Del Sector Público nacional, Provincial y Municipal	7.055.434,00
<b>4 - Otros Recursos Corrientes</b>	<b>0,00</b>
1 - Otros	0,00
<b>Recursos de Capital</b>	<b>122.482.620,00</b>
<b>1 - Recursos propios de Capital</b>	<b>27.914.500,00</b>
1 - Ventas de Activos	27.914.500,00
<b>2 - Transferencias de Capital</b>	<b>78.970.980,00</b>
1 - Del Sector Privado (fomuvi)	14.995.200,00
2 - Del Sector Público nacional, Provincial y Municipal	63.975.780,00
<b>3 - Disminución de la Inversión Financiera</b>	<b>15.597.140,00</b>
1 - Recupero de préstamos y AER	15.597.140,00
<b>Activos Financieros</b>	<b>279.180.000,00</b>
<b>2 - Obtención de Préstamos</b>	<b>186.200.000,00</b>
<b>3 - Incremento de otros Pasivos</b>	<b>89.980.000,00</b>
<b>4 - Disminución de otros Activos Financieros</b>	<b>3.000.000,00</b>
<b>Contribuciones Figurativas</b>	<b>26.680.000,00</b>
1 - Contribuciones de Instituciones descentralizadas	25.600.000,00
2 - Contribuciones de Instituciones desconcentradas	1.080.000,00
<b>Total General</b>	<b>1.722.909.155,00</b>

**Del Resultado Financiero**

<b>1</b>	<b>Ingresos Corrientes</b>	<b>658.151.008,58</b>
	Ingresos Tributarios	609.380.590,61
	Ingresos No Tributarios	9.893.105,83
	Renta a la Propiedad	23.107.555,92
	Transferencias Corrientes	7.161.633,95
	Otros Recursos Corrientes	747,68
	Contrib. Fig. p/financiar Transacc. Ctes.	8.607.382,39
<b>2</b>	<b>Gastos Corrientes</b>	<b>683.999.892,19</b>
	<b>Gastos de Consumo</b>	<b>530.561.792,25</b>
	Personal	283.949.247,24
	Bienes de Consumo	17.244.470,72
	Servicios No Personales	229.368.074,29
	Otros Gastos	0,00
	<b>Rentas de la Propiedad</b>	<b>27.385.765,18</b>
	Intereses de la deuda	27.347.469,10
	Intereses de cuentas a pagar comerciales	38.296,08
	<b>Transferencias Corrientes</b>	<b>57.918.168,01</b>
	Transferencias Corrientes	57.918.168,01
	<b>Gastos Figurativos p/ transacc ctes.</b>	<b>68.134.166,75</b>
	A Entes descentralizados y desconcentrados	68.134.166,75
<b>3</b>	<b>Resultado Económico (1-2)</b>	<b>-25.848.883,61</b>
<b>4</b>	<b>Recursos de Capital</b>	<b>29.894.837,67</b>
	Recursos Propios de Capital	6.070.953,76
	Transferencia de Capital	18.089.422,12
	Disminución de la inversión financiera	5.405.635,34
	Contrib. Fig. p/financiar transacciones de Capital	328.826,45
<b>5</b>	<b>Gastos de Capital</b>	<b>102.005.755,70</b>
	<b>Inversión Real Directa</b>	<b>89.637.459,28</b>
	Bienes de Capital	89.637.459,28
	<b>Transferencias de Capital</b>	<b>2.750.790,43</b>
	Transferencias para Gastos de Capital	2.750.790,43
	<b>Inversión Financiera</b>	<b>95.000,00</b>
	Aportes de Capital a Inst. Pub y Priv.	0,00
	Concesión de Préstamos	95.000,00
	<b>Otros Gastos</b>	<b>83.795,23</b>
	Devolución planes terrenos y viviendas	83.795,23
	<b>Gastos Fig. p/transacciones de Capital</b>	<b>9.438.710,76</b>
	A Entes descentralizados y desconcentrados	9.438.710,76
<b>6</b>	<b>Ingresos Totales (1+4)</b>	<b>688.045.854,05</b>
<b>7</b>	<b>Gastos Totales (2+5)</b>	<b>786.005.647,89</b>
<b>8</b>	<b>Gastos Totales Primarios(neto de int. pagados)</b>	<b>758.619.882,71</b>
<b>9</b>	<b>Resultado Financiero</b>	<b>-97.959.801,64</b>
<b>10</b>	<b>Resultado Financiero Primario</b>	<b>-70.574.036,46</b>
<b>11</b>	<b>Fuentes Financieras</b>	<b>62.400.000,00</b>
	Obtención de Prestamos	62.400.000,00
<b>12</b>	<b>Aplicaciones Financieras</b>	<b>115.914.224,57</b>
	<b>Inversión Financiera</b>	<b>115.914.224,57</b>
	Disminución de Cuentas a Pagar	115.914.224,57
	Gtos Figurativos p/ Aplic. financieras	0,00
<b>13</b>	<b>Financiamiento Neto (11-12)</b>	<b>-53.514.224,57</b>
<b>14</b>	<b>Resultado Financiero mas Financiamiento Neto (9+13)</b>	<b>-151.474.026,21</b>

### Del Resultado Financiero

1- Recaudado	750.445.846,25	
2- Ordenado a pagar	901.919.872,46	
3- Pagado	871.762.575,91	
3.1-Cheques Diferidos a vencer		94.430.270,45
3,2-Cheques corrientes		777.332.305,46
4- Excedente (1- 3,2)	-26.886.459,21	
5- A pagar ( Proveedores + Diferidos a vencer)	124.587.567,00	
6- Resultado Financiero + Financiamiento Neto	-151.474.026,21	

## De lo proyectado y efectivamente recaudado

### De los Recursos

Hasta el 30 de Junio de 2016 se recaudó el 43.56% del total presupuestado para el ejercicio, correspondiendo el 86.55% a Ingresos Corrientes, el 3.94% a Ingresos de Capital, y el 8.32% a los Activos Financieros y el 1.19% a las Contribuciones Figurativas.

	Recaudado al 30/06/2016
<b>Ingresos Corrientes</b>	<b>649.543.626,19</b>
<b>1 - Ingresos Tributarios</b>	<b>609.380.582,81</b>
1- Contribuciones	317.481.274,78
2 - Tasas	2.304.676,03
3 - Impuestos	102.441.149,23
4- Coparticipación de Impuestos	187.153.482,77
<b>2 - Ingresos no Tributarios</b>	<b>9.893.105,83</b>
1 - Aranceles	1.325.913,00
2 - Multas	3.753.791,60
3 - Venta de pliegos	0,00
4 - Recupero de Gastos	4.497.242,77
5 - Canon nueva terminal	53.082,89
6 - Rentas diversas	3.768,80
7 - por convenios de asistencia y otros	96.674,00
8- Por juicios de expropiación ganados	162.632,77
<b>3 - Rentas de la Propiedad</b>	<b>23.107.555,92</b>
3 - Intereses y actualiz por pago fuera de término y P/ Pago	21.563.392,04
1 - Intereses por préstamos	410.161,24
2 - Intereses por depósitos	1.134.002,64
<b>4 - Transferencias Corrientes</b>	<b>7.161.633,95</b>
1 - Del Sector Público nacional, Provincial y Municipal	7.161.633,95
<b>4 - Otros Recursos Corrientes</b>	<b>747,68</b>
1 - Otros	747,68
<b>Recursos de Capital</b>	<b>29.566.011,22</b>
<b>1 - Recursos propios de Capital</b>	<b>6.070.953,76</b>
1 - Ventas de Activos	6.070.953,76
<b>2 - Transferencias de Capital</b>	<b>18.089.422,12</b>
1 - Del Sector Privado (fomuvi)	3.195.734,00
2 - Del Sector Público nacional, Provincial y Municipal	14.894.868,05
<b>3 - Disminución de la Inversión Financiera</b>	<b>5.405.635,34</b>
1 - Recupero de préstamos y AER	5.405.635,34
<b>Activos Financieros</b>	<b>62.400.000,00</b>
<b>2 - Obtención de Préstamos</b>	<b>62.400.000,00</b>
<b>3 - Incremento de otros Pasivos</b>	<b>0,00</b>
<b>4 - Disminución de otros Activos Financieros</b>	<b>0,00</b>
<b>Contribuciones Figurativas</b>	<b>8.936.208,84</b>
1 - Contribuciones de Instituciones descentralizadas	8.931.871,04
2 - Contribuciones de Instituciones desconcentradas	4.337,80
<b>Total General</b>	<b>750.445.846,25</b>

## Ingresos Corrientes

### 1 - Ingresos Tributarios

Recaudación al 30/06/2016	Estimado	Recaudado
<b>Recursos corrientes</b>	<b>1.294.566.535,00</b>	<b>649.543.626,19</b>
<b>Ingresos tributarios propios</b>	<b>788.895.841,00</b>	<b>422.227.100,04</b>
<b>Contribuciones</b>	<b>602.498.644,00</b>	<b>317.481.274,78</b>
Contribuciones municipales	602.498.644,00	317.481.274,78
Contribuciones sobre Inmuebles	79.379.054,00	48.132.679,50
Contribución sobre el Comercio, la Industria y las Empresas de Servicios	303.820.799,00	148.087.328,78
Contribución sobre los Automotores, Acoplados y Similares	70.962.150,00	41.639.902,26
Contribución sobre los Cementerios	3.067.142,00	1.850.842,47
Contribución sobre la Ocupación o Utilización de los Esp. Del Dominio Púb. y Lugares de Uso Público	1.324.810,00	509.808,56
Contribución sobre las Ferias y Remates de hacienda	1.533.850,00	843.698,08
Contribución relativa a la Construcción de Obras	1.943.150,00	789.727,26
Contribuciones por Mejoras	632.484,00	293.872,92
Contribución por Inspección Eléctrica ,Mecánica y Suministro de Energía Eléctrica	21.600.000,00	9.898.138,93
Contribución por Inspección de Antenas, Estructuras Soportes, Equipos y Elementos Complementarios	500.000,00	471.900,00
Contribución que incide sobre la Instalación y Registración de Antenas, Estructuras Soportes, Equipos y Elementos Complementarios	4.500.000,00	0,00
Contribución por Recolección de Residuos Patógenos	4.500.000,00	369.975,83
Contribución sobre Servicios Sanitarios de Agua y Cloacas	108.735.205,00	64.593.400,19
<b>Tasas</b>	<b>5.054.148,00</b>	<b>2.304.676,03</b>
Tasas de Actuación Administrativa	164.448,00	37.823,93
Tasas de Actuación Administrativa Contribución Inmobiliaria	46.372,00	15.184,12
T.A.A. Contribución Comercio, Industria y Emp. Ss.	2.622,00	870,00
T.A.A. Contribución Automotores, Acoplados y Similares	5.280,00	1.567,29
T.A.A. Contribución Cementerio	123,00	60,00
T.A.A. Contribución Servicios de Sanitarios Agua y Cloacas	110.051,00	20.142,52
Otras Tasas de Actuación Administrativa	4.889.700,00	2.266.852,10
Otras Tasas de Actuación Administrativa Contribución Inmobiliario	0,00	136.880,00
T.A.A. otros por solicitud de tramites de la Contribución Comercio, Industria y Empresas de Servicios	400.200,00	216.659,90
T.A.A. otros por solicitud de tramites de la Contribución Automotores, Acoplados y Similares	3.835.850,00	1.553.782,00
T.A.A. otros sobre la Contribución que incide sobre los Servicios Sanitarios de Agua y Cloaca	0,00	90.475,00
T.A.A. otros Guías de Hacienda	595.250,00	209.595,20
Otras Tasas de Actuación Administrativas	58.400,00	59.460,00
<b>Impuestos</b>	<b>181.343.049,00</b>	<b>102.441.149,23</b>
Impuesto para Financiamiento de la obra pública y el desarrollo local y regional (f.o.p)	94.758.667,00	53.888.988,60
Impuesto para financiamiento de la obra pública y el desarrollo local y regional (f.o.p) sobre la contribución que incide en los inmuebles	11.795.790,00	7.183.073,42
Impuesto F.O.P. sobre la contribución que incide sobre el comercio, la industria y las empresas de servicios	45.340.640,00	21.904.430,40
Impuesto F.O.P. sobre la contribución que incide sobre los automotores, acoplados y similares	10.547.693,00	6.232.365,07
Impuesto F.O.P. sobre la contribución que incide los servicios sanitarios de agua y cloacas	16.841.944,00	9.435.995,44
Impuesto F.O.P. sobre el consumo gas natural	10.232.600,00	9.133.124,27
Impuesto para el financiamiento de la obra e infraestructura básica ord .1112/06 (FOMIB.)	1.900.787,00	1.418.381,73

## Ingresos Corrientes

### 1 - Ingresos Tributarios

Recaudación al 30/06/2016	Estimado	Recaudado
Impuesto para el financiamiento de la obra e infraestructura básica ord. 1112/06 (FOMIB..) ejercicio actual	1.653.230,00	606.877,15
Impuesto para el financiamiento de la obra e infraestructura básica ord. 1112/06 (FOMIB..) ejercicio vencido	247.557,00	811.504,58
Para el financiamiento del desarrollo institucional y social (F.O.D.I.S.)	84.683.595,00	47.133.778,90
Para el financiamiento del desarrollo institucional y social (F.O.D.I.S.) sobre la contribución que incide sobre los inmuebles	11.795.790,00	7.250.569,82
Impuesto F.O.D.I.S. sobre la contribución que incide sobre el comercio la industria y las empresas de servicio	45.617.868,00	24.443.352,17
Impuesto F.O.D.I.S. sobre la contribución que incide sobre automotores acoplados y similares	10.549.658,00	6.115.240,03
Impuesto F.O.D.I.S. sobre la contribución que incide sobre los servicios de agua y cloacas	16.720.279,00	9.324.616,88
<b>Ingresos Tributarios Coparticipados</b>	<b>456.289.900,00</b>	<b>187.153.482,77</b>
<b>Coparticipación de Impuestos</b>	<b>456.289.900,00</b>	<b>187.153.482,77</b>
Coparticipación de Impuestos Provinciales y Nacionales	406.675.700,00	165.991.537,05
Coparticipación de Impuestos Provinciales y Nacionales Ejercicio Actual	386.675.700,00	165.991.537,05
Coparticipación de Impuestos Provinciales y Nacionales Ejercicio Anterior	20.000.000,00	0,00
Fondo de Descentralización Provincial	31.188.200,00	13.117.079,69
Fondo de Descentralización Provincial Ejercicio Actual	28.818.200,00	13.117.079,69
Fondo de Descentralización Provincial Ejercicio Anterior	2.370.000,00	0,00
Coparticipación del Canon para explotación de máquinas de juego (SLOT) ordenanza 1553/04	4.800.000,00	2.268.451,98
Coparticipación del Canon para explotación de máquinas de juego (SLOT) ordenanza 1553/04 Ej Actual	4.400.000,00	1.561.872,32
Coparticipación del canon para explotación de máquinas de juego (slot) ordenanza 1553/04 Ejercicio Anterior	400.000,00	706.579,66
Acuerdo de Cooperación Institucional, Fiscal y Financiero entre la Provincia y los Municipios (FASAMU) ordenanza 55/2012	13.626.000,00	5.776.414,05
Acuerdo de Cooperación Institucional, Fiscal y Financiero entre la Provincia y los Municipios (FASAMU) ordenanza 55/2012 Ej Actual	12.906.000,00	5.776.414,05
Acuerdo de Cooperación Institucional, Fiscal y Financiero entre la Provincia y los Municipios (FASAMU) ordenanza 55/2012 Ej Anterior	720.000,00	0,00

### 2- Ingresos No Tributarios

Recaudación al 30/06/2016	Estimado	Recaudado
<b>Ingresos no tributarios</b>	<b>7.799.089,00</b>	<b>9.893.105,83</b>
<b>Aranceles</b>	<b>3.483.750,00</b>	<b>1.325.913,00</b>
Aranceles del registro civil	3.483.750,00	1.325.913,00
<b>Multas</b>	<b>99.015,00</b>	<b>3.753.791,60</b>
Infracciones al Código de Faltas	99.015,00	87.713,20
Infracciones al Código de Faltas-Obras Privadas	0,00	87.268,60
Infracciones al Código de Faltas – E.M.O.S.	99.015,00	444,60
Infracciones al Código Tributario	0,00	75.260,57
Infracción a los Deberes Formales en planes de pago	0,00	21.322,28
Infracción por Defraudación y/o por Omisión art 76 y 78 C.T.M. en planes de pago	0,00	43.016,29
Otras infracciones al C.T.M.	0,00	10.922,00
Ingresos Tributarios Otras Multas	0,00	3.590.817,83
Otras multas - Multas a Proveedores	0,00	3.590.817,83
<b>Ingresos no tributarios-Venta de Pliegos</b>	<b>89.449,00</b>	<b>0,00</b>
Venta de pliegos Administración Central	89.449,00	0,00

## Ejecución Presupuestaria al 30/06/2016 - Recursos

Recaudación al 30/06/2016	Estimado	Recaudado
Venta de pliegos E.M.O.S.	61.149,00	0,00
<b>Ingresos no Tributarios-Recupero de Gastos</b>	<b>3.869.404,00</b>	<b>4.497.242,77</b>
<b>Recupero Honorarios Judiciales</b>	<b>1.137.097,00</b>	<b>398.560,88</b>
Recupero Honorarios Judiciales-Administración Central	103.500,00	0,00
Recupero Honorarios Judiciales E.M.O.S.	1.033.597,00	398.560,88
Recupero Tasa de Justicia y Otros Gastos Judiciales	334.403,00	84.503,98
Recupero Tasa de Justicia y otros Gastos Judiciales Administración Central	4.300,00	50,00
Recupero Tasa de Justicia y otros Gastos Judiciales E.M.O.S.	330.103,00	84.453,98
Recupero Caja de Abogados	165.308,00	94.337,85
Recupero Caja de Abogados Administración Central	0,00	54.573,53
Recupero Caja de Abogados E.M.O.S.	165.308,00	39.764,32
Recupero Colegio de Abogados	49.596,00	34.753,29
Recupero Colegio de Abogados Administración Central	0,00	1.614,83
Recupero Colegio de Abogados E.M.O.S.	49.596,00	33.138,46
Otros Recupero de gastos	2.183.000,00	3.885.086,77
Recupero de gastos abonados/retenidos al personal municipal	1.324.000,00	1.475.058,30
Reintegros de aseguradoras por siniestros	200.000,00	0,00
Recupero de gastos de inspección	95.000,00	54.833,72
Recupero de gastos por seguro venta de terrenos municipales	0,00	3.546,36
Recupero de seguro cuotas adjudicatarios FOMUVI	0,00	362.835,09
Recupero de seguro cuotas aportes reintegrables FREPA (Ord.148/12)	564.000,00	825,50
Recupero de seguro planes de viviendas provinciales	0,00	7.786,52
Recupero de gastos de las fundaciones municipales pagados por la Administración Central.	0,00	514.618,47
Recupero de gastos de entes desconcentrados	0,00	1.464.729,75
Recupero de gastos de cheques rechazados de contribuyentes	0,00	853,06
<b>Ingresos No Tributarios-Canon Concesión nueva terminal Ord. 421/00</b>	<b>193.750,00</b>	<b>53.082,89</b>
Ingresos No Tributarios - Canon Concesión nueva terminal Ord. 421/00 Ej. Actual	137.100,00	8.276,17
Ingresos No Tributarios - Canon Concesión nueva terminal Ord. 421/00 Ej. Anterior	56.650,00	44.806,72
Ingresos No Tributarios - canon concesión nueva terminal Ord. 421/00 Ej. Anterior deuda común	25.167,00	0,00
Ingresos No Tributarios - canon concesión nueva terminal Ord. 421/00 Ej. Anterior - deuda consolidada	31.483,00	44.806,72
<b>Ingresos No Tributarios-Rentas Diversas</b>	<b>0,00</b>	<b>3.768,80</b>
Ingresos por entrega y reproducción de información pública	0,00	108,80
Ingresos por servicios varios de cementerio	0,00	3.660,00
<b>Ingresos por convenios de asistencia y otros</b>	<b>63.721,00</b>	<b>96.674,00</b>
Ingresos por convenios de asistencia y otros - convenio obras sociales Ord. 240/13	63.721,00	96.674,00
<b>Ingresos corrientes no tributarios por juicios</b>	<b>0,00</b>	<b>162.632,77</b>
Ingresos corrientes no tributarios por juicios de expropiación ganados	0,00	162.632,77

### 3- Rentas de la Propiedad

Recaudación al 30/06/2016	Estimado	Recaudado
<b>Rentas de la propiedad</b>	<b>34.526.271,00</b>	<b>23.107.555,92</b>
<b>Intereses y actualizaciones por pago fuera de termino</b>	<b>30.672.971,00</b>	<b>21.563.392,04</b>
Intereses y actualizaciones por pago fuera de termino contribuciones	24.422.133,00	17.177.179,90
Intereses y actualizaciones por pago fuera de termino contribución que incide sobre inmuebles	6.295.440,00	2.798.106,82
Intereses y actualizaciones por pago fuera de termino contribución que incide sobre comercio, industria y empresas de servicios	8.602.430,00	8.188.077,17
Intereses y actualizaciones por pago fuera de termino contribución que incide sobre automotores, acoplados y similares	4.906.435,00	2.926.756,62
Intereses y actualizaciones por pago fuera de termino contribución que incide sobre los cementerios	32,00	70.596,54
Intereses y actualizaciones por pago fuera de término contribución por recolección de residuos patógenos.	0,00	658,77

## Ejecución Presupuestaria al 30/06/2016 - Recursos

Recaudación al 30/06/2016	Estimado	Recaudado
Intereses y actualizaciones por pago fuera de termino contribución sobre los servicios sanitarios de agua y cloacas	4.617.796,00	3.192.983,98
Intereses generados en planes de pagos de contribuciones	6.250.838,00	4.381.431,97
Intereses generados en planes de pago sobre la contribución que incide sobre los inmuebles	1.113.850,00	584.672,92
Intereses generados en planes de pago sobre la contribución que incide sobre el comercio, la industria y las empresas de servicios	2.860.736,00	1.980.502,56
Intereses generados en planes de pago sobre la contribución que incide sobre los automotores, acoplados y similares	534.055,00	387.453,61
Intereses generados en planes de pago sobre la contribución que incide sobre los cementerios	32,00	0,00
Intereses generados en planes de pago sobre la contribución que incide sobre la recolección de residuos patógenos	0,00	23.219,35
Intereses generados en planes de pago sobre la contribución que incide sobre los servicios sanitarios de agua y cloaca	1.742.165,00	1.405.583,53
Intereses y actualización por pago fuera de termino ingresos no tributarios	0,00	4.780,17
Intereses y actualizaciones por pago fuera de termino infracciones al código de faltas	0,00	1.523,68
Intereses y actualizaciones por pago fuera de termino infracciones al código tributario	0,00	190,13
Intereses y actualizaciones por pago fuera de termino canon nueva terminal	0,00	3.066,36
<b>Rtas de la propiedad - intereses por colocación de fondos</b>	<b>3.750.000,00</b>	<b>1.134.002,64</b>
Rtas de la propiedad - intereses por colocación de fondos rentas generales	1.250.000,00	1.132.662,46
Rtas de la propiedad - intereses por colocación de fondos fop	1.250.000,00	0,00
Rtas de la propiedad - intereses por colocación de fondos fomuvi	1.250.000,00	1.340,18
<b>Rentas de la propiedad - intereses por prestamos</b>	<b>103.300,00</b>	<b>410.161,24</b>
Rentas de la propiedad - intereses por prestamos - intereses por financiamiento de viviendas	52.400,00	369.300,75
Intereses por financiación de viviendas planes provinciales	52.400,00	24.153,16
Intereses por financiación de viviendas municipales	0,00	345.147,59
Otros intereses de financiación por prestamos	50.900,00	40.860,49
Intereses aporte e. Reintegrable FREPA Ord. 148/12	50.900,00	40.860,49

### 4- Transferencias Corrientes

Recaudación al 30/06/2016	Estimado	Recaudado
<b>Transferencias Corrientes</b>	<b>7.055.434,00</b>	<b>7.161.633,95</b>
<b>Transferencias Corrientes-del sector privado</b>	<b>120.000,00</b>	<b>120.000,00</b>
Transferencias del sector privado	120.000,00	120.000,00
<b>Transferencias Corrientes del sector público nacional, provincial y municipal</b>	<b>6.935.434,00</b>	<b>7.041.633,95</b>
Transferencias Corrientes del sector público nacional	6.935.434,00	7.008.171,95
Transferencia Corriente del sector público nacional-aporte del tesoro nacional	6.000.000,00	6.000.000,00
Transferencias Corrientes - del sector público nacional - circuito productivo local de componentes no tradicionales Ord. 473/13	35.500,00	35.500,00
Programa nacional municipios y comunidades saludables Ord. n°1085/2006	0,00	106.199,95
Transferencias corrientes - del sector publico nacional - plan nacer Ord. 1645/08	899.934,00	866.472,00
Transferencias corrientes - del sector publico provincial	0,00	33.462,00
Transferencias corrientes - del sector publico provincial - plan nacer Ord. 1645/08	0,00	33.462,00

### 5- Otros Ingresos Corrientes

Recaudación al 30/06/2016	Estimado	Recaudado
<b>Otros recursos corrientes</b>	<b>0,00</b>	<b>747,68</b>
<b>Otros recursos corrientes - ajuste por aplicación Artículo N2°-Resolucion N° 11825 y otros A.E.A.</b>	<b>0,00</b>	<b>1,00</b>
<b>Otros recursos corrientes - ajustes por redondeo</b>	<b>0,00</b>	<b>746,68</b>



## Ingresos de Capital

### 1 - Recursos Propios de Capital

Recaudación al 30/06/2016	Estimado	Recaudado
<b>Recursos propios de capital</b>	<b>27.914.500,00</b>	<b>6.070.953,76</b>
<b>Recursos propios de capital venta de activos</b>	<b>27.914.500,00</b>	<b>6.070.953,76</b>
Venta de tierras y terrenos	27.914.500,00	6.070.953,76
Venta de tierras y terrenos por ord 629/10 mi lugar-mi sueño 1 residencial Castelli 1	228.000,00	99.027,39
Venta de tierras y terrenos Ord. n° 785/10 barrio golf	180.500,00	200.260,43
Venta de tierras y terrenos ord 956/10 gremio de no docentes de la u.n.r.c.	36.000,00	26.709,00
Venta de tierras y terrenos ord 964/10 sindicato del personal de la industria de la carne y sus derivados	160.000,00	61.248,00
Venta de tierras y terrenos ord 1024/2011 unión obrera de la construcción (uocra)	12.000,00	19.030,00
Venta de tierras y terrenos Ord. 910/10 mi lugar-mi sueño 2 Alberdi	286.000,00	132.250,00
Venta de tierras y terrenos Ord. 911/10 mi lugar- mi sueño 3 Alberdi (gremios)	208.000,00	171.323,03
Venta de tierras y terrenos sindicato empleados municipales	604.000,00	0,00
Venta de tierras y terrenos Ord. n° 1194/11 mi lugar-mi sueño 4 residencial Castelli 2	0,00	525.605,91
Venta de otras tierras y terrenos	26.200.000,00	4.835.500,00

### 2 - Transferencias de Capital

Recaudación al 30/06/2016	Estimado	Recaudado
<b>Transferencias de Capital</b>	<b>78.970.980,00</b>	<b>18.089.422,12</b>
<b>Transferencias de Capital del sector privado</b>	<b>14.995.200,00</b>	<b>3.195.734,00</b>
Transferencias de capital del sector privado aportes adjudicatarios fomuvi clase media	14.995.200,00	3.171.376,17
Transferencias de capital de adjudicatarios clase media "circulo sindical de la prensa"	1.069.600,00	45.160,79
Transferencias de capital de adjudicatarios clase media "cooperativa de vivienda y consumo guarnición aérea"	4.278.000,00	263.115,83
Transferencias de capital de adjudicatarios clase media "mi lugar mi sueño 1"	6.717.000,00	1.919.270,43
Transferencias de capital de adjudicatarios clase media "mi lugar mi sueño 3"	1.689.900,00	586.465,46
Transferencias de capital de adjudicatarios clase media "cooperativa de viviendas ferroviaria rio cuarto limitada"	1.240.700,00	356.183,73
Transferencias de capital de adjudicatarios fomuvi plan social	0,00	24.357,83
Transferencias de capital de 35 viviendas sociales autoconstrucción	0,00	24.357,83
<b>Transferencias de capital del sector público nacional, provincial y municipal</b>	<b>63.975.780,00</b>	<b>14.894.868,05</b>
Transferencias de capital del sector público nacional	58.875.780,00	12.894.868,05
Transferencias de capital del sector público nacional fondo federal solidario decreto nacional 206/09 y decreto provincial 369/09	16.300.000,00	12.894.868,05
Transferencias de capital del sector público nacional para obras de vivienda	37.918.650,00	0,00
Transferencias de capital del sector público nacional para obras viales	3.857.130,00	0,00
Transferencias de capital del sector público nacional programa municipio sustentable de la secretaria de medio ambiente	800.000,00	0,00
Transferencias de capital del sector publico provincial	5.100.000,00	2.000.000,00
Transferencias de capital del sector publico provincial tasa vial ley provincial 10196	5.100.000,00	0,00
Transferencias de capital del sector publico provincial - fondo complementario de obras de infraestructura para municipios (dec. pcial 05/2016)	0,00	2.000.000,00

### 3- Disminución de la Inversión financiera

Recaudación al 30/06/2016	Estimado	Recaudado
<b>Disminución de la inversión financiera</b>	<b>15.597.140,00</b>	<b>5.405.635,34</b>
<b>Disminución de la inversión financiera por recuperado de préstamos y aportes económicos reintegrables</b>	<b>15.597.140,00</b>	<b>5.405.635,34</b>
Disminución de la inversión financiera por recuperado de préstamos y aportes económicos reintegrables del sector privado	15.145.140,00	2.772.675,13
Disminución de la inversión financiera por recuperado de préstamos y aportes económicos reintegrables del sector privado viviendas provinciales	324.900,00	27.615,32
Disminución de la inversión financiera por recuperado de préstamos y aportes económicos reintegrables aportes adjudicatarios fomuvi Ord. 118/12	14.820.240,00	2.745.059,81
Disminución de la inversión financiera por otros recuperado de préstamos del sector privado	452.000,00	2.632.960,21
Disminución de la inversión financiera por otros recuperado de préstamos del sector privado recuperado préstamo gamsur Ord. 1157/2011	0,00	2.400.000,00
Disminución de la inversión financiera por otros recuperado de préstamos del sector privado aporte económico reintegrable f.r.e.p.a Ord. 148/12	452.000,00	136.905,67
Disminución de la inversión financiera por otros recuperado de préstamos del sector privado recuperado de préstamos y aportes económicos reintegrables de asociaciones gremiales	0,00	95.454,54
Disminución de la inversión financiera por otros recuperado de préstamos del sector privado otros recuperado de préstamos del sector privado	0,00	600,00

## Activos Financieros

### 1 - Obtención de Préstamos y Variación de Activos Financieros

Recaudación al 30/06/2016	Estimado	Recaudado
<b>Activos financieros por obtención de préstamos</b>	<b>186.200.000,00</b>	<b>62.400.000,00</b>
<b>Activos financieros por obtención de préstamos del sector privado</b>	<b>180.000.000,00</b>	<b>60.000.000,00</b>
Activos financieros por obtención de préstamos del sector privado a largo plazo	180.000.000,00	60.000.000,00
<b>Activos financieros por obtención de préstamos de instituciones públicas provinciales</b>	<b>6.200.000,00</b>	<b>2.400.000,00</b>
Activos financieros por obtención de préstamos de instituciones públicas provinciales a largo plazo	6.200.000,00	2.400.000,00
Activos financieros por obtención de préstamos de instituciones públicas provinciales a largo plazo	6.200.000,00	2.400.000,00
<b>Activos financieros por incrementos de otros pasivos</b>	<b>89.980.000,00</b>	<b>0,00</b>
<b>Incremento de deuda de corto plazo documentada y no documentada</b>	<b>39.980.000,00</b>	<b>0,00</b>
Incremento de deuda de corto plazo documentada y no documentada rentas generales	39.980.000,00	0,00
Incremento de deuda de corto plazo no documentada rentas generales	39.980.000,00	0,00
Incremento de deuda de largo plazo documentada y no documentada	50.000.000,00	0,00
Incremento de deuda de largo plazo documentada y no documentada rentas generales	50.000.000,00	0,00
Incremento de deuda de largo plazo documentada rentas generales	50.000.000,00	0,00
<b>Disminución de otros activos financieros</b>	<b>3.000.000,00</b>	<b>0,00</b>
<b>Disminución de otros activos financieros disminución de disponibilidades</b>	<b>3.000.000,00</b>	<b>0,00</b>
Disminución de otros activos financieros - disminución de disponibilidades fondo desarrollo urbanístico	3.000.000,00	0,00

## Contribuciones Figurativas

### 1 - Contribuciones Figurativas

Recaudación al 30/06/2016	Estimado	Recaudado
<b>Contribuciones figurativas</b>	<b>26.680.000,00</b>	<b>8.936.208,84</b>
<b>Contribuciones figurativas de instituciones descentralizadas</b>	<b>25.600.000,00</b>	<b>8.931.871,04</b>
<b>Contribuciones de instituciones descentralizadas para financiaciones corrientes</b>	<b>23.700.000,00</b>	<b>8.603.044,59</b>

## Ejecución Presupuestaria al 30/06/2016 - Recursos

---

<b>Recaudación al 30/06/2016</b>	<b>Estimado</b>	<b>Recaudado</b>
Contribuciones de instituciones descentralizadas para financiaciones de capital	1.900.000,00	328.826,45
<b>Contribuciones figurativas de instituciones desconcentradas</b>	<b>1.080.000,00</b>	<b>4.337,80</b>
<b>Contribuciones figurativas de instituciones desconcentradas E.M.O.S.</b>	<b>1.080.000,00</b>	<b>4.337,80</b>
Contribuciones figurativas de instituciones desconcentradas para financiaciones corrientes E.M.O.S.	1.080.000,00	4.337,80

## De la Ejecución Presupuestaria de Gastos

### Análisis Global

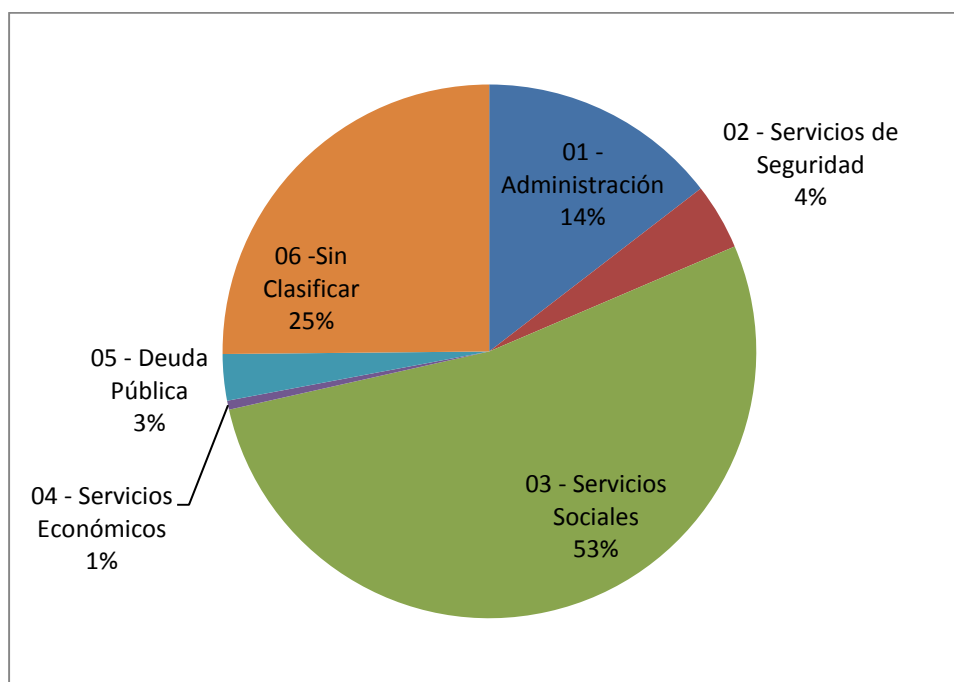
En el presente capítulo se analiza la Ejecución Presupuestaria de Gastos de la Administración Central, reflejando lo imputado a nivel de Compromiso, Ordenado a Pagar y lo Pagado según la siguiente clasificación:

- Por Finalidad y Función
- Por Objeto de Gasto
- Institucional
- Por Programas (Anexo I)

## Por Finalidad y Función

Partida Principal	Crédito inicial	Crédito vigente	Definitivo	Ordenado a pagar	Pagado
01 - Administración	334.578.636,00	331.871.686,00	164.617.182,13	155.425.935,51	147.920.609,39
02 - Servicios de Seguridad	80.215.887,00	82.214.957,00	48.320.600,34	41.387.293,43	39.362.783,39
03 - Servicios Sociales	1.080.076.917,00	1.088.703.952,00	740.016.139,40	556.082.280,61	536.216.398,56
04 - Servicios Económicos	11.503.396,00	11.903.396,00	6.544.420,55	5.720.003,42	5.588.917,24
05 - Deuda Pública	45.499.948,00	46.003.087,67	28.605.274,98	28.302.068,54	28.293.033,05
06 -Sin Clasificar	162.715.216,00	162.212.076,33	115.009.261,33	115.002.290,95	114.380.834,28
	<b>1.714.590.000,00</b>	<b>1.722.909.155,00</b>	<b>1.103.112.878,73</b>	<b>901.919.872,46</b>	<b>871.762.575,91</b>

Partida Principal	% de Comprometidos/Presupuesto	% de Ord.a Pagar s/Presupuesto	% de Ord.a Pagar s/comprometido
01 - Administración	49,60%	46,83%	94,42%
02 - Servicios de Seguridad	58,77%	50,34%	85,65%
03 - Servicios Sociales	67,97%	51,08%	75,14%
04 - Servicios Económicos	54,98%	48,05%	87,40%
05 - Deuda Pública	62,18%	61,52%	98,94%
06 -Sin Clasificar	70,90%	70,90%	99,99%
	64,03%	52,35%	81,76%



# Ejecución Presupuestaria al 30/06/2016 - Gastos

## Por Finalidad y Función

Finalidad y función		Crédito inicial	Crédito vigente	Definitivo	Ordenado a pagar	Pagado
<b>01.00.00</b>	<b>Administración</b>	<b>334.578.636,00</b>	<b>331.871.686,00</b>	<b>164.617.182,13</b>	<b>155.425.935,51</b>	<b>147.920.609,39</b>
01.01.00	Legislativa	48.067.987,00	48.005.987,00	25.548.574,81	24.912.886,24	24.003.184,90
01.01.01	Legislativa	48.067.987,00	48.005.987,00	25.548.574,81	24.912.886,24	24.003.184,90
01.02.00	Administración general	207.776.104,00	205.064.654,00	95.490.860,63	88.370.101,10	83.075.050,21
01.02.01	Dirección superior ejecutiva	100.593.604,00	97.067.854,00	35.737.430,76	32.734.700,87	30.924.114,75
01.02.02	Servicios generales	107.182.500,00	107.996.800,00	59.753.429,87	55.635.400,23	52.150.935,46
01.03.00	Administración fiscal	66.836.898,00	66.919.398,00	37.251.214,61	36.054.293,05	34.941.737,27
01.03.01	Administración fiscal	66.836.898,00	66.919.398,00	37.251.214,61	36.054.293,05	34.941.737,27
01.04.00	Control de la gestión pública	10.254.658,00	10.254.658,00	5.603.697,15	5.365.820,19	5.199.334,08
01.04.01	Control de la gestión pública	10.254.658,00	10.254.658,00	5.603.697,15	5.365.820,19	5.199.334,08
01.05.00	Información y estadísticas	1.642.989,00	1.626.989,00	722.834,93	722.834,93	701.302,93
01.05.01	Información y estadísticas varias	1.642.989,00	1.626.989,00	722.834,93	722.834,93	701.302,93
<b>02.00.00</b>	<b>Servicios de seguridad</b>	<b>80.215.887,00</b>	<b>82.214.957,00</b>	<b>48.320.600,34</b>	<b>41.387.293,43</b>	<b>39.362.783,39</b>
02.01.00	Seguridad de seguridad	80.215.887,00	82.214.957,00	48.320.600,34	41.387.293,43	39.362.783,39
02.01.01	Seguridad interior	80.215.887,00	82.214.957,00	48.320.600,34	41.387.293,43	39.362.783,39
<b>03.00.00</b>	<b>Servicios sociales</b>	<b>1.080.076.917,00</b>	<b>1.088.703.952,00</b>	<b>740.016.139,40</b>	<b>556.082.280,61</b>	<b>536.216.398,56</b>
03.01.00	Salud	104.032.192,00	104.603.667,00	68.779.515,08	54.186.823,59	52.748.492,00
03.01.01	Medicina preventiva	7.139.688,00	28.492.763,40	16.763.197,26	15.445.998,12	14.829.048,46
03.01.02	Medicina asistencial	96.527.504,00	75.745.903,60	51.952.792,82	38.677.300,47	37.855.918,54
03.01.99	Administración de la salud	365.000,00	365.000,00	63.525,00	63.525,00	63.525,00
03.02.00	Promoción y asistencia social	69.972.955,00	70.728.585,00	56.510.381,26	36.707.240,29	34.834.602,68
03.02.01	Fortalecimiento institucional	2.374.361,00	2.341.511,00	1.618.703,45	941.028,45	920.419,65
03.02.02	Ayudas directas a personas	2.038.295,00	2.086.195,00	1.757.085,77	1.214.351,77	1.190.376,10
03.02.03	Promoción y protección de derechos human	12.413.755,00	12.666.585,00	7.145.294,95	6.790.134,80	6.595.500,23
03.02.04	Alimentación	0,00	0,00	0,00	0,00	0,00
03.02.05	Discapacidad	1.300.000,00	1.300.000,00	1.007.250,00	924.875,92	748.327,13
03.02.99	Promoción y asistencia social sin discrim.	51.846.544,00	52.334.294,00	44.982.047,09	26.836.849,35	25.379.979,57
03.03.00	Educación, cultura y deporte	97.882.153,00	98.093.486,65	74.443.038,88	52.156.332,77	51.437.212,19
03.03.01	Educación	32.844.513,00	32.824.146,65	26.824.852,00	15.728.461,51	15.631.968,65
03.03.02	Cultura	33.631.543,00	33.821.243,00	22.519.753,94	19.035.279,32	18.586.213,02
03.03.03	Deporte	31.406.097,00	31.448.097,00	25.098.432,94	17.392.591,94	17.219.030,52
03.04.00	Trabajo, prom. del empleo y capacitación	23.334.147,00	23.084.047,00	17.681.357,32	11.953.058,39	11.706.468,49
03.04.01	Trabajo y promoción del empleo	16.568.533,00	16.308.433,00	13.785.475,07	8.193.076,14	8.084.946,62
03.04.02	Capacitación laboral	2.209.610,00	2.209.610,00	1.215.940,48	1.163.440,48	1.129.089,34
03.04.99	Otros gastos de trabajo y promoción del	4.556.004,00	4.566.004,00	2.679.941,77	2.596.541,77	2.492.432,53
03.05.00	Vivienda	147.179.721,00	147.234.721,00	84.740.625,52	71.644.314,45	67.860.936,09
03.05.01	Vivienda y promoción habitacional	126.529.212,00	126.579.512,00	74.807.617,92	61.942.201,32	58.450.181,05
03.05.99	Otros gastos de vivienda sin discrimina	20.650.509,00	20.655.209,00	9.933.007,60	9.702.113,13	9.410.755,04
03.06.00	Agua potable, alcantarillado y cloacas	144.177.793,00	144.767.793,00	77.530.045,08	77.530.045,08	77.049.411,96
03.06.01	Agua potable, alcantarillado y cloacas	144.177.793,00	144.767.793,00	77.530.045,08	77.530.045,08	77.049.411,96
03.07.00	Infraestructura básica y urbanismo	142.006.270,00	144.276.670,00	103.931.801,81	53.474.307,57	48.862.270,01
03.07.01	Gas	6.736.007,00	6.734.007,00	3.213.455,19	1.813.281,41	1.415.308,22
03.07.02	Vías de comunicación	80.270.188,00	76.337.688,00	66.325.089,34	30.069.317,78	28.335.473,56
03.07.03	Alumbrado público	7.683.317,00	8.523.317,00	2.410.718,06	2.410.718,06	2.410.718,06
03.07.04	Espacios verdes	6.765.800,00	9.862.600,00	9.475.517,30	2.882.382,65	2.448.887,66
03.07.05	Infraest básica para nuevas urbanización	28.014.000,00	27.991.000,00	10.603.358,05	6.510.564,54	6.151.407,64
03.07.99	Otros gastos de inf. básica sin discrim.	12.536.958,00	14.828.058,00	11.903.663,87	9.788.043,13	8.100.474,87

## Ejecución Presupuestaria al 30/06/2016 - Gastos

### Por Finalidad y Función

Finalidad y función		Crédito inicial	Crédito vigente	Definitivo	Ordenado a pagar	Pagado
03.09.00	Otros servicios urbanos	345.040.668,00	348.908.398,00	252.508.189,45	194.691.698,47	188.101.563,86
03.09.01	Riego y mantenimiento de calles	43.375.674,00	43.296.754,00	29.401.374,33	23.842.834,47	22.251.366,74
03.09.02	Desmalezado	11.493.000,00	23.483.500,00	22.899.509,33	14.777.887,20	14.721.155,18
03.09.03	Ecología y medio ambiente	246.448.234,00	238.378.384,00	179.332.851,94	136.289.837,31	131.928.841,79
03.09.04	Energía y mantenimiento alumbrado pública	32.874.000,00	32.874.000,00	15.242.897,78	14.320.531,42	13.902.572,63
03.09.99	Otros servicios urbanos no discriminados	10.849.760,00	10.875.760,00	5.631.556,07	5.460.608,07	5.297.627,52
03.99.00	Administración del gasto social	6.451.018,00	7.006.584,35	3.891.185,00	3.738.460,00	3.615.441,28
03.99.99	Actividades centrales del gasto social	6.451.018,00	7.006.584,35	3.891.185,00	3.738.460,00	3.615.441,28
<b>04.00.00</b>	<b>Servicios económicos</b>	<b>11.503.396,00</b>	<b>11.903.396,00</b>	<b>6.544.420,55</b>	<b>5.720.003,42</b>	<b>5.588.917,24</b>
04.01.00	Servicios económicos	8.627.968,00	9.027.968,00	5.097.163,09	4.272.745,96	4.195.635,45
04.01.02	Promoción de actividades productoras de	776.000,00	1.276.000,00	834.345,31	834.345,31	834.345,31
04.01.03	Comercio y servicios	1.261.458,00	1.159.458,00	268.389,04	266.739,04	265.465,52
04.01.04	Turismo	3.351.090,00	3.351.090,00	1.487.005,38	1.487.005,38	1.441.629,30
04.01.99	Otros servicios económicos sin discrimin	3.239.420,00	3.241.420,00	2.507.423,36	1.684.656,23	1.654.195,32
04.99.00	Administración de los servicios económicos	2.875.428,00	2.875.428,00	1.447.257,46	1.447.257,46	1.393.281,79
04.99.99	Administración de los servicios económicos	2.875.428,00	2.875.428,00	1.447.257,46	1.447.257,46	1.393.281,79
<b>05.00.00</b>	<b>Deuda pública</b>	<b>45.499.948,00</b>	<b>46.003.087,67</b>	<b>28.605.274,98</b>	<b>28.302.068,54</b>	<b>28.293.033,05</b>
05.01.00	Servicios de la deuda publica	45.499.948,00	46.003.087,67	28.605.274,98	28.302.068,54	28.293.033,05
05.01.01	Intereses y gastos	45.499.948,00	46.003.087,67	28.605.274,98	28.302.068,54	28.293.033,05
<b>06.00.00</b>	<b>Sin clasificar</b>	<b>162.715.216,00</b>	<b>162.212.076,33</b>	<b>115.009.261,33</b>	<b>115.002.290,95</b>	<b>114.380.834,28</b>
06.01.00	Sin clasificar	162.715.216,00	162.212.076,33	115.009.261,33	115.002.290,95	114.380.834,28
06.01.01	Sin clasificar	162.715.216,00	162.212.076,33	115.009.261,33	115.002.290,95	114.380.834,28
<b>Totales</b>		<b>1.714.590.000,00</b>	<b>1.722.909.155,00</b>	<b>1.103.112.878,73</b>	<b>901.919.872,46</b>	<b>871.762.575,91</b>

# Ejecución Presupuestaria al 30/06/2016 - Gastos

## Por Objeto del gasto

### Por Objeto de Gasto

Partida Principal	Original	Vigente	Comprometido	Ordenado a pagar	Pagado
01 - Personal	519.755.158,00	520.535.849,85	284.039.937,34	283.949.247,24	274.450.720,75
02 - Bienes de Consumo	41.612.013,00	32.504.252,02	21.889.919,45	17.244.470,72	14.080.692,99
03 - Servicios No Personales	420.323.359,00	427.140.354,18	312.868.798,12	229.368.074,29	219.364.098,07
04 - Bienes de Capital	219.290.349,00	230.011.294,30	150.944.508,55	89.637.459,28	85.106.844,99
05 - Transferencias	120.787.254,00	121.665.137,65	111.902.335,14	60.668.958,44	59.287.880,20
06 - Activos Financieros	665.000,00	715.000,00	145.000,00	95.000,00	95.000,00
07 - Servicios de la Deuda y ot.	208.213.604,00	208.206.904,00	143.610.166,57	143.299.989,75	142.669.497,59
08 - Otros Gastos	1.029.000,00	1.029.000,00	139.336,05	83.795,23	83.795,23
09 - Gastos Figurativos	145.914.263,00	145.949.763,00	77.572.877,51	77.572.877,51	76.624.046,09
10 - Crédito Adicional Refuerzo Partida	37.000.000,00	35.151.600,00	0,00	0,00	0,00
	<b>1.714.590.000,00</b>	<b>1.722.909.155,00</b>	<b>1.103.112.878,73</b>	<b>901.919.872,46</b>	<b>871.762.575,91</b>

*El comprometido incluye afectaciones presupuestarias con devengamientos posteriores al 30/06/2016.-*

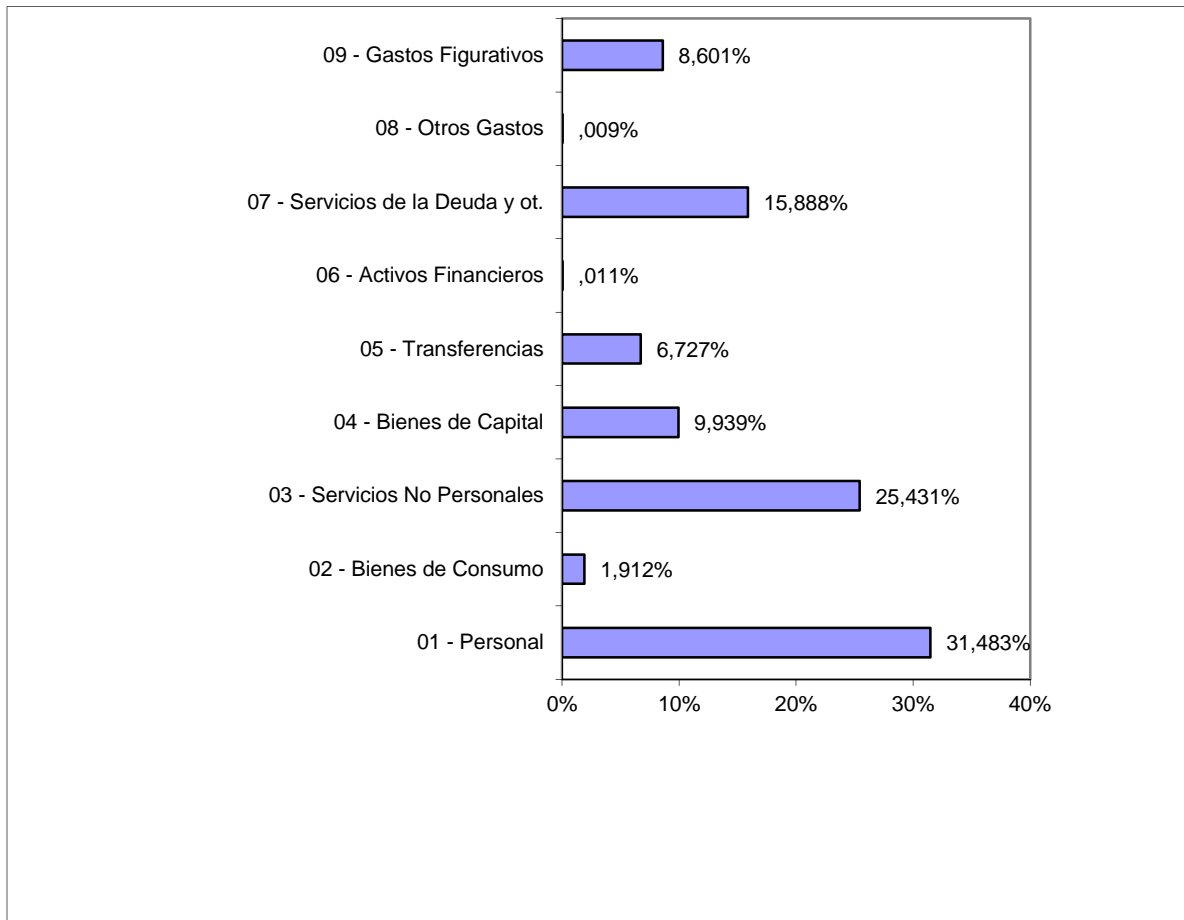
### *Análisis porcentual del Gasto respecto de la etapa anterior*

Partida Principal	% de Comprometido s/Presupuesto	% de Ord.a Pagar s/Presupuesto	% de Ord.a Pagar s/comprometido
01 - Personal	54,57%	54,55%	99,97%
02 - Bienes de Consumo	67,34%	53,05%	78,78%
03 - Servicios No Personales	73,25%	53,70%	73,31%
04 - Bienes de Capital	65,62%	38,97%	59,38%
05 - Transferencias	91,98%	49,87%	54,22%
06 - Activos Financieros	20,28%	13,29%	65,52%
07 - Servicios de la Deuda y otr.	68,97%	68,83%	99,78%
08 - Otros Gastos	13,54%	8,14%	60,14%
09 - Gastos Figurativos	53,15%	53,15%	100,00%
10 - Crédito Adicional Refuerzo Partida	0,00%	0,00%	
	<b>64,03%</b>	<b>52,35%</b>	<b>81,76%</b>



# Ejecución Presupuestaria al 30/06/2016 - Gastos

## Composición del Gasto Devengado por Objeto



# Ejecución Presupuestaria al 30/06/2016-Gastos

## Partidas Parciales

### Partida 01 – Personal

Partida Principal/Partida Parcial	P. Vigente	Comprometido	Devengado/ Ordenado a Pagar	Pagado
<b>01,01 - Personal Permanente</b>		<b>191.558.819,11</b>	<b>191.468.129,01</b>	<b>185.076.888,06</b>
Sueldos y Salarios		129.192.634,73	129.101.944,63	126.141.668,08
Contribuciones Patronales		38.520.879,10	38.520.879,10	35.101.891,58
Horas Extras		6.776.412,75	6.776.412,75	6.770.584,93
Contribuciones Patronales		1.924.511,60	1.924.511,60	1.918.362,54
Micro emprendimientos		2.793.446,26	2.793.446,26	2.793.446,26
Contribuciones Patronales Micro emprendimientos		788.721,27	788.721,27	788.721,27
Asignaciones Familiares		717.932,00	717.932,00	717.932,00
Asistencia Social al Personal		4.489.514,53	4.489.514,53	4.489.514,53
Beneficios y Compensaciones		638.766,90	638.766,90	638.766,90
Complementos		5.715.999,97	5.715.999,97	5.715.999,97
<b>01,02 - Personal Temporario o Contratado</b>		<b>92.481.118,23</b>	<b>92.481.118,23</b>	<b>89.373.832,69</b>
Sueldos y Salarios		65.976.255,66	65.976.255,66	64.573.132,13
Contribuciones Patronales		19.648.213,05	19.648.213,05	17.947.298,00
Horas Extras		1.607.047,31	1.607.047,31	1.605.808,06
Contribuciones Patronales		455.515,73	455.515,73	453.508,02
Micro emprendimientos		408.619,81	408.619,81	408.619,81
Contribuciones Patronales Micro emprendimientos		116.093,58	116.093,58	116.093,58
Asignaciones Familiares		358.030,00	358.030,00	358.030,00
Asistencia Social al Personal		2.011.078,25	2.011.078,25	2.011.078,25
Complementos		1.900.264,84	1.900.264,84	1.900.264,84
<b>Total Personal</b>	<b>520.535.849,85</b>	<b>284.039.937,34</b>	<b>283.949.247,24</b>	<b>274.450.720,75</b>

# Ejecución Presupuestaria al 30/06/2016- Gastos

## Partida 02–Bienes de Consumo

Partida Principal/Partida Parcial	P. Vigente	Comprometido	Devengado/ Ordenado a Pagar	Pagado
<b>02,01 - Productos Alimenticios, Agropecuarios y Forestales</b>		<b>4.687.773,96</b>	<b>2.674.654,16</b>	<b>2.440.129,19</b>
Alimentos Para Personas		3.729.605,55	2.525.835,55	2.304.476,23
Productos Agroforestales		493.179,81	30.314,81	30.314,81
Madera, Corcho y Sus Manufacturas		454.488,60	108.003,80	94.838,15
Otros n,e,p		10.500,00	10.500,00	10.500,00
<b>02,02 - Textiles Vestuario</b>		<b>244.879,35</b>	<b>187.469,29</b>	<b>115.816,88</b>
Hilados y Telas		1.493,96	1.493,96	1.493,96
Prendas de Vestir		219.863,99	162.453,99	94.399,20
Confecciones Textiles		22.854,02	22.853,96	19.256,34
Otros n,e,p - textiles vestuario		667,38	667,38	667,38
<b>02,03 - Productos de Papel, Cartón e Impresos</b>		<b>344.671,59</b>	<b>297.838,03</b>	<b>283.263,55</b>
Papel de escritorio y cartón		59.196,84	58.766,84	58.284,97
Papel Para Computación		124.203,81	116.641,71	115.614,43
Productos de Artes Gráficas		5.366,57	5.366,57	5.366,57
Productos de Papel y Cartón		66.271,37	56.629,91	56.196,58
Libros, Revistas y Periódicos		89.633,00	60.433,00	47.801,00
<b>02,04 - Productos de Cuero y Caucho</b>		<b>194.723,23</b>	<b>194.723,23</b>	<b>58.481,16</b>
Artículos de cuero		48.580,00	48.580,00	7.137,93
Artículos de caucho		1.055,00	1.055,00	1.055,00
Cubiertas y cámaras de aire		144.888,23	144.888,23	50.088,23
Otros n,e,p.		200,00	200,00	200,00
<b>02,05 - Productos Químicos, Combustibles y Lubricantes</b>		<b>5.231.658,11</b>	<b>4.506.436,97</b>	<b>4.216.815,43</b>
Compuestos Químicos		58.793,30	26.298,46	26.298,46
Productos Farmacéuticos y Medicinales		1.552.747,34	1.125.198,00	1.001.369,25
Abonos y fertilizantes		531,30	531,30	531,30
Insecticidas, Fumigantes y Otros		17.307,45	4.417,45	4.416,11
Tinturas, Pinturas y Colorantes		697.389,57	462.046,40	437.838,98
Combustibles y Lubricantes		2.020.131,66	2.020.130,66	1.964.298,19
Productos de Material Plástico		178.233,28	161.290,49	142.338,93
Productos derivados del petróleo		704.600,00	704.600,00	637.800,00
Otros n,e,p. prod químicos comb. Y lubricantes		1.924,21	1.924,21	1.924,21
<b>02,06 - Productos Minerales No Metálicos</b>		<b>4.793.789,07</b>	<b>4.544.303,70</b>	<b>3.677.563,08</b>
Productos de Arcilla y Cerámica		32.094,89	2.896,39	2.896,39
Productos de Vidrio		10.193,01	10.193,01	10.193,01
Productos de loza y O		16.899,04	3.974,93	3.974,93
Productos de Cemento, Abesto y Yeso		3.658.191,57	3.510.363,83	3.012.673,60
Cemento, Cal y Yeso		1.076.410,56	1.016.875,54	647.825,15
<b>02,07 - Productos Metálicos</b>		<b>3.760.697,53</b>	<b>2.935.804,92</b>	<b>1.808.386,78</b>
Productos Ferrosos		2.605.815,56	1.894.367,82	1.397.975,70
Productos no Ferrosos		3.691,05	3.691,01	3.467,05
Estructuras metálicas acabadas		941.732,38	845.672,38	260.735,03
Herramientas Menores		75.440,93	72.927,50	41.721,10
Productos de metal para uso domestico		29.658,21	15.753,21	15.753,21
Otros NEP		104.359,40	103.393,00	88.734,69
<b>02,08 - Minerales</b>		<b>1.321.718,34</b>	<b>781.115,37</b>	<b>537.192,42</b>
Piedra, Arcilla y arena		1.089.978,33	575.802,57	334.884,75
Otros nep		231.740,01	205.312,80	202.307,67

## Ejecución Presupuestaria al 30/06/2016- Gastos

### Partida 02–Bienes de Consumo

Partida Principal/Partida Parcial	P. Vigente	Comprometido	Devengado/ Ordenado a Pagar	Pagado
<b>02,09 - Otros Bienes De Consumo</b>		<b>1.310.008,27</b>	<b>1.122.125,05</b>	<b>943.044,50</b>
Elementos de Limpieza		71.733,98	62.798,89	55.697,06
Útiles de Escritorio, Oficina y Enseñanza		199.090,97	194.713,62	193.909,41
Útiles y materiales Eléctricos		287.088,33	247.598,96	237.745,02
Utensilios de cocina y comedor		8.060,78	8.060,78	8.060,78
Útiles Menores, Médicos y Quirúrgicos		199.687,10	154.001,95	137.626,16
Repuestos y Accesorios		471.844,12	388.545,26	282.005,72
Otras herramientas menores		12.456,38	12.456,38	6.251,29
Elementos de Higiene y Seguridad		44.501,80	44.501,80	17.734,42
Otros NEP		15.544,81	9.447,41	4.014,64
<b>Total Bienes de Consumo</b>		<b>32.504.252,02</b>	<b>21.889.919,45</b>	<b>17.244.470,72</b>
		<b>14.080.692,99</b>		

## Partidas Parciales

### Partida 03–Servicios No Personales

Partida principal/partida parcial	P. Vigente	Comprometido	Devengado/ ordenado a pagar	Pagado
<b>03,01 - servicios básicos</b>		<b>3.399.821,52</b>	<b>3.084.705,08</b>	<b>2.568.311,35</b>
energía eléctrica		1.248.178,11	1.248.178,11	1.125.655,80
agua corriente		51.831,81	51.831,81	51.831,81
gas		31.700,44	31.700,44	31.700,44
teléfono		1.148.296,21	1.148.296,21	845.331,68
correos		460.946,50	376.945,50	320.072,50
internet		458.868,45	227.753,01	193.719,12
<b>03,02 - alquileres y derechos</b>		<b>11.745.658,15</b>	<b>8.201.430,53</b>	<b>5.984.279,59</b>
alquiler de edificios y locales		2.861.506,12	1.483.189,06	1.275.511,85
alquiler de maquinarias, equipos y medios de transporte		6.463.577,78	4.801.450,82	3.029.358,92
alquiler de equipos de computación		1.297.670,56	922.356,96	797.904,22
alquiler de fotocopidora		431.604,30	430.324,30	409.266,47
derechos de bienes intangibles		128.897,25	123.693,25	123.693,25
alquiler de equipos educacionales y recreativos		371.263,50	304.638,50	226.912,38
otros nep - alquileres y derechos		191.138,64	135.777,64	121.632,50
<b>03,03 - mantenimiento, reparación y limpieza</b>		<b>11.684.493,61</b>	<b>6.619.947,38</b>	<b>6.543.693,75</b>
mantenimiento, reparación de edificios		10.675.007,79	5.951.347,54	5.894.355,34
mantenimiento, reparación de vehículos		221.213,86	221.213,86	221.017,86
mantenimiento, _reparación de maquirar		453.427,96	338.982,00	338.864,29
limpieza, aseo y fumigación		8.759,00	8.759,00	3.259,00
otros nep		326.085,00	99.644,98	86.197,26
<b>03,04 - servicios técnicos y profesionales</b>		<b>29.038.734,85</b>	<b>20.401.322,47</b>	<b>19.778.557,27</b>
estudios, investigaciones y proyectos de factibilidad		90.224,00	59.508,00	59.508,00
médicos, sanitarios y asistenciales		13.850.170,07	9.832.132,68	9.799.614,92
jurídicos		1.177.602,05	1.029.399,49	1.020.679,08
contabilidad, auditoría y administración		4.228.118,17	2.388.415,50	2.388.219,50
de capacitación		318.214,00	221.214,00	214.854,00
de informática y sistemas computarizados		2.300.778,80	2.293.188,80	1.888.052,00
de escribanías		108.776,10	79.516,37	67.752,43
de inspección y control		923.407,00	450.407,00	450.407,00
de asesoramiento		1.393.796,54	1.106.906,73	1.106.507,86
pasantías		554.870,40	554.870,40	554.870,40
de arquitectura		2.648.047,95	1.314.353,06	1.169.922,04
otros nep		1.444.729,77	1.071.410,44	1.058.170,04
<b>03,05 - servicios comerciales y financieros</b>		<b>11.121.342,78</b>	<b>8.866.048,52</b>	<b>7.694.933,30</b>
transporte		193.322,20	178.322,20	178.322,20
imprensa, publicaciones y reproducciones		1.293.154,66	1.239.344,17	974.503,27
primas y gastos de seguros		740.245,28	638.192,21	637.887,81
comisiones y gastos bancarios		1.625.824,30	1.625.823,30	1.625.823,30
publicidad y propaganda		6.977.267,53	5.037.823,62	4.132.786,23
servicio de guarda y administ de archivos		280.071,39	135.085,60	134.153,07
otros servicios comerciales y financieros		11.457,42	11.457,42	11.457,42
<b>03,06 - servicios públicos municipales</b>		<b>236.658.281,16</b>	<b>175.888.307,87</b>	<b>170.888.962,60</b>
energía alumbrado público		7.316.847,17	7.316.847,17	7.005.255,46
mantenimiento de alumbrado público		9.938.089,50	8.862.945,12	8.627.055,39
higiene urbana		174.639.209,28	132.230.224,79	130.963.759,14

## Partidas Parciales

### Partida 03–Servicios No Personales

Partida principal/partida parcial	P. Vigente	Comprometido	Devengado/ ordenado a pagar	Pagado
reparación y mantenimiento de vías de comunicación		21.585.536,10	13.370.386,38	12.705.539,66
mantenimiento de espacios verdes		14.337.387,78	7.882.851,08	5.362.299,62
educación de la primera infancia		8.760.211,33	6.186.053,33	6.186.053,33
otros nep		81.000,00	39.000,00	39.000,00
<b>03,07 - pasajes y viáticos</b>		<b>796.240,68</b>	<b>796.240,68</b>	<b>754.101,36</b>
pasajes y movilidad		274.479,12	274.479,12	256.745,10
viáticos		374.009,00	374.009,00	356.059,00
otros nep		147.752,56	147.752,56	141.297,26
<b>03,08 - impuestos, derechos u tasas</b>		<b>2.444.260,15</b>	<b>1.962.875,12</b>	<b>1.961.039,52</b>
impuestos		37.107,53	37.107,53	35.271,93
derechos y tasas		32.676,38	32.676,38	32.676,38
juicios y mediaciones		2.338.977,24	1.881.258,21	1.881.258,21
indemnizaciones por daños y perjuicios		35.499,00	11.833,00	11.833,00
<b>03,09 - otros servicios</b>		<b>5.979.965,22</b>	<b>3.547.196,64</b>	<b>3.190.219,33</b>
cortesía y homenaje		517.221,35	514.376,35	470.287,37
servicios de vigilancia		3.181.332,64	2.126.069,80	2.122.757,01
servicios y gastos de terceros		2.073.063,29	827.007,29	517.431,75
otros nep		208.347,94	79.743,20	79.743,20
<b>Total servicios no personales</b>		<b>427.140.354,18</b>	<b>312.868.798,12</b>	<b>229.368.074,29</b>
			<b>219.364.098,07</b>	

## Partidas Parciales

### Partida 04–Bienes de Capital

Partida Principal/Partida Parcial	P. Vigente	Comprometido	Devengado/ Ordenado a Pagar	Pagado
<b>04,01 - Bienes</b>		<b>191.496,08</b>	<b>191.496,08</b>	<b>191.496,08</b>
Tierras y Terrenos		191.496,08	191.496,08	191.496,08
<b>04,02 - Construcciones</b>		<b>149.730.631,59</b>	<b>88.707.248,65</b>	<b>84.186.106,39</b>
Construcciones en bs de dominio privado		1.177.427,50	979.757,20	809.927,62
Construcciones en Bienes de Dominio Público		93.450.962,98	42.379.459,13	38.814.988,79
Construcciones en Bienes de dominio de Terceros		0,00	0,00	0,00
Construcciones de Viviendas en Bs. De Terceros		55.102.241,11	45.348.032,32	44.561.189,98
<b>04,03 - Maquinaria y Equipo</b>		<b>985.289,97</b>	<b>709.036,97</b>	<b>699.564,94</b>
Equipo de Comunicación y Señalamiento		1.969,77	1.969,77	1.969,77
Equipo Educativo y Recreativo		8.398,02	8.398,02	8.398,02
Equipo Para Computación		285.691,34	156.399,70	156.399,70
Equipo Para Oficina y Muebles		401.019,77	367.333,48	361.629,17
Herramientas y Repuestos Mayores		193.860,90	132.746,86	128.979,14
Equipos de Seguridad		30.792,00	8.400,00	8.400,00
Otras Maquinas y Equipos		63.558,17	33.789,14	33.789,14
<b>04,05- Colecciones, elementos de museos , bibliotecas, piezas de carácter histórico</b>		<b>18.125,00</b>	<b>18.125,00</b>	<b>18.125,00</b>
Colecciones de Bibliotecas y Museos		18.125,00	18.125,00	18.125,00
<b>04,09 - Otros Bienes de Capital</b>		<b>18.965,91</b>	<b>11.552,58</b>	<b>11.552,58</b>
Otros Bienes de Capital No Inventariables		18.965,91	11.552,58	11.552,58
<b>Total Bienes de Capital</b>	<b>230.011.294,30</b>	<b>150.944.508,55</b>	<b>89.637.459,28</b>	<b>85.106.844,99</b>

## Partidas Parciales

### Partida 05–Transferencias

Partida Principal/Partida Parcial	P. Vigente	Comprometido	Devengado/ Ordenado a Pagar	Pagado
<b>05,01 - Transferencias al Sector Privado Para financiar Erogaciones Corrientes</b>		<b>108.202.994,71</b>	<b>57.918.168,01</b>	<b>56.849.284,69</b>
Ayudas Sociales a Personas		1.694.409,79	1.029.675,79	1.029.675,79
Transferencias para actividades científicas o académicas		9.313,02	9.313,02	9.313,02
Transferencias a Otras Instituciones de salud, cult, soc		105.441.741,09	56.023.573,39	54.985.646,05
Transferencias a Empresas Privadas		610.049,81	608.399,81	607.443,83
Transferencias a Asociaciones Vecinales		447.481,00	247.206,00	217.206,00
<b>05,02 - Transferencias al Sector Privado Para financiar Erogaciones de Capital</b>		<b>2.091.571,86</b>	<b>1.143.021,86</b>	<b>974.901,00</b>
Transferencias a Personas		863.650,00	65.100,00	48.900,00
Transferencias a Otras Instituciones de salud, cult, soc		1.077.921,86	1.077.921,86	926.001,00
Transferencias a Asociaciones Vecinales		150.000,00	0,00	0,00
<b>05,08 A Instituciones y municipios para gastos de capital</b>		<b>1.607.768,57</b>	<b>1.607.768,57</b>	<b>1.463.694,51</b>
Transferencias a Inst. Provinciales o Municipales		1.607.768,57	1.607.768,57	1.463.694,51
<b>Total Transferencias</b>	<b>121.665.137,65</b>	<b>111.902.335,14</b>	<b>60.668.958,44</b>	<b>59.287.880,20</b>

### Partida 06–Activos Financieros

Partida Principal/Partida Parcial	P. Vigente	Comprometido	Devengado/ Ordenado a Pagar	Pagado
<b>06,01 - Aportes de Capital</b>		<b>0,00</b>	<b>0,00</b>	<b>0,00</b>
Aportes de Capital a Instituciones Públicas no Financieras				
<b>06,02 - Concesión de Préstamos a Corto Plazo</b>		<b>145.000,00</b>	<b>95.000,00</b>	<b>95.000,00</b>
Préstamos a Corto Plazo al sector privado		125.000,00	95.000,00	95.000,00
Otros Préstamos		20.000,00	0,00	0,00
<b>Total de Activos Financieros</b>	<b>715.000,00</b>	<b>145.000,00</b>	<b>95.000,00</b>	<b>95.000,00</b>



**Partidas Parciales****Partida 07–Servicios de la Deuda y Disminución de Otros Pasivos**

Partida Principal/Partida Parcial	P. Vigente	Comprometido	Devengado/ Ordenado a Pagar	Pagado
<b>07,01- Servicio de la Deuda</b>		<b>56.045.356,64</b>	<b>56.027.356,64</b>	<b>56.027.356,64</b>
Intereses de la deuda a corto plazo		7.835.030,53	7.835.030,53	7.835.030,53
Comisiones y ot gastos de la deuda a Corto plazo		1.623.002,10	1.623.002,10	1.623.002,10
Intereses de la deuda a largo plazo		15.281.250,00	15.281.250,00	15.281.250,00
Comisiones y otros gastos de la deuda a largo pago		1.306.074,01	1.288.074,01	1.288.074,01
Amortiz de la deuda en MN a largo plazo		30.000.000,00	30.000.000,00	30.000.000,00
<b>07,02- Intereses por Préstamos Recibidos</b>		<b>54.008,70</b>	<b>54.008,70</b>	<b>54.008,70</b>
Intereses por Préstamos de la Provincia		54.008,70	54.008,70	54.008,70
<b>07,03 - Disminución de Préstamos a Corto Plazo</b>		<b>2.861.515,54</b>	<b>2.861.515,54</b>	<b>2.861.515,54</b>
Préstamos de la Provincia		2.861.515,54	2.861.515,54	2.861.515,54
<b>07,05 - Intereses de Cuentas a Pagar</b>		<b>1.589.606,28</b>	<b>1.304.399,84</b>	<b>1.295.364,35</b>
Intereses de Otras Cuentas a Pagar comerc		38.296,08	38.296,08	29.260,59
Intereses de Otras Cuentas a Pagar		1.551.310,20	1.266.103,76	1.266.103,76
<b>07,06 - Disminución de Cuentas a Pagar</b>		<b>83.059.679,41</b>	<b>83.052.709,03</b>	<b>82.431.252,36</b>
Disminución de Cuentas a Pagar Comerciales		83.059.679,41	83.052.709,03	82.431.252,36
<b>Total de Servicios de la Deuda y Disminución de Otros Pasivos</b>	<b>208.206.904,00</b>	<b>143.610.166,57</b>	<b>143.299.989,75</b>	<b>142.669.497,59</b>

**Partida 08–Otros Gastos**

Partida Principal/Partida Parcial	P. Vigente	Comprometido	Devengado/ Ordenado a Pagar	Pagado
<b>08-01 - Otros Gastos</b>		<b>139.336,05</b>	<b>83.795,23</b>	<b>83.795,23</b>
Devolución de ingresos por planes de terrenos		86.265,68	54.166,60	54.166,60
Devolución de ingresos por planes de viviendas		53.070,37	29.628,63	29.628,63
Otros gastos				
<b>Total de Otros Gastos</b>	<b>1.029.000,00</b>	<b>139.336,05</b>	<b>83.795,23</b>	<b>83.795,23</b>

**Partida 09–Gastos Figurativos**

Partida Principal/Partida Parcial	P. Vigente	Comprometido	Devengado/ Ordenado a Pagar	Pagado
<b>09-01 - Gastos Figurativos para Transacciones Corrientes</b>		<b>68.134.166,75</b>	<b>68.134.166,75</b>	<b>67.209.950,78</b>
Gastos Figurativos de la AC a Entes Des. Y Desconcentrados		68.134.166,75	68.134.166,75	67.209.950,78
<b>09,02 - Gastos Figurativos para Transacciones de Capital</b>		<b>9.438.710,76</b>	<b>9.438.710,76</b>	<b>9.414.095,31</b>
Gastos Figurativos de la AC a Entes Des. Y Desconcentrados		9.438.710,76	9.438.710,76	9.414.095,31
<b>09,03 - Gastos Figurativos para Aplicaciones Financieras</b>		<b>0,00</b>	<b>0,00</b>	<b>0,00</b>
Gastos Figurativos de la AC a Entes Des. Y Desconcentrados				
<b>Total Gastos Figurativos</b>	<b>145.949.763,00</b>	<b>77.572.877,51</b>	<b>77.572.877,51</b>	<b>76.624.046,09</b>

## Clasificación Institucional del Gasto

### Administración Central

Jurisdicción	Presupuesto Vigente	Comprometido	Devengado/ Ordenado a Pagar	Pagado	A Pagar
01- Secretaria de Intendencia	8.237.811,00	5.020.844,11	4.905.049,39	4.547.830,00	357.219,39
02- Secretaria de Gobierno y Relaciones Institucionales	125.791.502,00	52.785.911,33	47.027.574,91	43.755.437,32	3.272.137,59
03- Secretaría de Economía	94.159.347,00	50.898.375,31	48.800.607,56	47.193.100,19	1.607.507,37
04- Cultura, Educación y desarrollo Humano	82.391.327,00	58.829.902,16	43.801.389,46	42.995.133,98	806.255,48
05- Secretaria de Desarrollo urbanos, Obras y Servicios Públicos	510.205.474,00	346.336.776,95	245.325.500,26	234.883.048,82	10.442.451,44
06- Secretaria de Planificación y Desarrollo Sustentable	50.053.501,00	34.673.130,15	23.798.850,48	21.403.101,84	2.395.748,64
07- Salud, Deporte y Desarrollo social	202.676.184,00	152.495.515,37	106.191.664,35	103.092.034,74	3.099.629,61
08- Desarrollo económico y Relaciones Internacionales	20.283.089,00	11.272.718,63	10.303.401,50	9.951.235,02	352.166,48
09- Secretaria de Vivienda	109.478.808,00	82.256.407,55	65.175.746,35	61.905.321,37	3.270.424,98
10- Secretaria de Jefatura de Gabinete	6.760.049,00	3.114.741,64	3.054.163,33	2.950.130,56	104.032,77
19 - Concejo Deliberante	44.866.044,00	23.486.245,66	22.751.961,82	22.030.154,31	721.807,51
20 - Tribunal de Cuentas	10.254.658,00	5.603.697,15	5.365.820,19	5.199.334,08	166.486,11
21 - Defensoría del Pueblo	6.199.952,00	3.042.858,91	2.999.405,48	2.779.090,19	220.315,29
22 - Fiscalía Municipal	16.200.037,00	7.411.929,14	6.918.170,38	6.752.306,62	165.863,76
23 - Tribunal de Faltas	6.443.424,00	3.488.947,81	3.485.547,81	3.185.256,19	300.291,62
50 - E.M.O.S.	144.767.793,00	77.530.045,08	77.530.045,08	77.049.411,96	480.633,12
51 - IMV	14.613.506,00	7.874.020,55	7.873.442,24	7.154.672,81	718.769,43
60 - EDECOM	61.311.485,00	33.376.274,92	33.307.172,38	32.262.108,58	1.045.063,80
90- Servicios de la Deuda Pública Municipal	208.215.164,00	143.614.536,31	143.304.359,49	142.673.867,33	630.492,16
<b>Total Administración Central</b>	<b>1.722.909.155,00</b>	<b>1.103.112.878,73</b>	<b>901.919.872,46</b>	<b>871.762.575,91</b>	<b>30.157.296,55</b>

### Análisis Porcentual del gasto respecto a la Etapa anterior

Jurisdicción	% de Comprometido s/Presupuesto	% de Ord.a Pagar s/comprometido
01- Secretaria de Intendencia	60,95%	97,69%
02- Secretaria de Gobierno y Relaciones Institucionales	41,96%	89,09%
03- Secretaría de Economía	54,06%	95,88%
04- Cultura, Educación y desarrollo Humano	71,40%	74,45%
05- Secretaria de Desarrollo urbanos, Obras y Servicios Públicos	67,88%	70,83%
06- Secretaria de Planificación y Desarrollo Sustentable	69,27%	68,64%
07- Salud, Deporte y Desarrollo social	75,24%	69,64%
08- Desarrollo económico y Relaciones Internacionales	55,58%	91,40%
09- Secretaria de Vivienda	75,13%	79,23%
10- Secretaria de Jefatura de Gabinete	46,08%	98,06%
19 - Concejo Deliberante	52,35%	96,87%
20 - Tribunal de Cuentas	54,65%	95,75%
21 - Defensoría del Pueblo	49,08%	98,57%
22 - Fiscalía Municipal	45,75%	93,34%
23 - Tribunal de Faltas	54,15%	99,90%
50 - E.M.O.S.	53,55%	100,00%
51 - IMV	53,88%	99,99%
60 - EDECOM	54,44%	99,79%
90- Servicios de la Deuda Publica Municipal	68,97%	99,78%
<b>Total Administración General</b>	<b>64,03%</b>	<b>81,76%</b>

## De los Entes Desconcentrados:

## Ente Municipal de Obras Sanitarias

## Ejecución por Objeto de Gasto:

Código	Concepto	Original	Vigente	Definitivo	Ordenado a pagar	Pagado	Saldo a pagar
<b>01.00.00</b>	<b>Personal</b>	<b>112.341.706,00</b>	<b>112.341.706,00</b>	<b>73.965.732,86</b>	<b>73.965.732,86</b>	<b>59.299.706,11</b>	<b>14.666.026,75</b>
01.01.00	Personal permanente			71.873.009,51	71.873.009,51	57.206.982,76	14.666.026,75
01.01.01	Sueldos y salarios			59.739.071,62	59.739.071,62	52.388.373,58	7.350.698,04
01.01.02	Contribuciones patronales			12.133.937,89	12.133.937,89	4.818.609,18	7.315.328,71
01.02.00	Personal temporario, contratado o tran			2.092.723,35	2.092.723,35	2.092.723,35	0,00
01.02.01	Sueldos y salarios			1.837.868,88	1.837.868,88	1.837.868,88	0,00
01.02.02	Contribuciones patronales			254.854,47	254.854,47	254.854,47	0,00
<b>02.00.00</b>	<b>Bienes de consumo</b>	<b>7.407.938,00</b>	<b>6.107.938,00</b>	<b>4.481.381,72</b>	<b>3.496.089,00</b>	<b>3.009.766,56</b>	<b>486.322,44</b>
02.01.00	Productos alimenticios, agropecuarios			28.845,89	28.845,89	28.510,60	335,29
02.01.01	Alimentos para personas			28.265,89	28.265,89	27.939,39	326,50
02.01.04	Madera, corcho y sus manufacturas			580,00	580,00	571,21	8,79
02.02.00	Textiles vestuario			192.320,60	52.693,18	51.849,93	843,25
02.02.02	Prendas de vestir			192.320,60	52.693,18	51.849,93	843,25
02.03.00	Productos de papel, cartón e impresos			152.402,11	116.701,51	66.993,69	49.707,82
02.03.01	Papel de escritorio y cartón			706,08	636,63	615,74	20,89
02.03.02	Papel para computación			58.257,66	22.626,51	22.185,24	441,27
02.03.03	Productos de artes graficas			49.188,00	49.188,00	0,00	49.188,00
02.03.04	Productos de papel y cartón			1.758,00	1.758,00	1.700,34	57,66
02.03.99	Otros n.e.p.- prod. De papel, cartón, imp			42.492,37	42.492,37	42.492,37	0,00
02.04.00	Productos de cuero y caucho			122.442,40	122.442,40	118.008,40	4.434,00
02.04.03	Cubiertas y cámaras de aire			110.371,00	110.371,00	106.433,50	3.937,50
02.04.99	Otros n.e.p. -produc. de cuero y caucho			12.071,40	12.071,40	11.574,90	496,50
02.05.00	Productos químicos, combustibles y lubr			2.126.591,66	2.028.480,54	1.792.298,73	236.181,81
02.05.01	Compuestos químicos			586.594,76	586.547,76	508.581,89	77.965,87
02.05.05	Tinturas pinturas y colorantes			33.353,06	32.508,06	31.927,77	580,29
02.05.06	Combustibles y lubricantes			1.038.861,24	1.038.860,24	941.265,99	97.594,25
02.05.08	Productos de material plástico			467.782,60	370.564,48	310.523,08	60.041,40
02.06.00	Productos de minerales no metálicos			197.949,28	122.229,43	107.035,99	15.193,44
02.06.01	Productos de arcilla y cerámica			3.024,00	0,00	0,00	0,00
02.06.03	Productos de losa y porcelana			4.860,00	0,00	0,00	0,00
02.06.04	Productos de cemento, asbesto y yeso			148.958,28	89.277,43	87.641,57	1.635,86
02.06.05	Cemento cal y yeso			41.107,00	32.952,00	19.394,42	13.557,58
02.07.00	Productos metálicos			539.099,63	411.464,64	343.265,63	68.199,01
02.07.01	Productos ferrosos			504.643,91	379.407,64	312.545,27	66.862,37
02.07.04	Herramientas menores			34.455,72	32.057,00	30.720,36	1.336,64
02.08.00	Minerales			0,00	0,00	0,00	0,00
02.08.01	Piedra, arcilla y arena			0,00	0,00	0,00	0,00
02.09.00	Otros bienes de consumo			1.121.730,15	613.231,41	501.803,59	111.427,82
02.09.01	Elementos de limpieza			591.790,00	243.040,00	143.420,86	99.619,14
02.09.02	Útiles de escritorio, oficina, educación			19.869,14	13.530,94	13.382,31	148,63
02.09.03	Útiles y materiales eléctricos			66.656,87	24.976,31	23.863,39	1.112,92

## De los Entes Desconcentrados:

## Ente Municipal de Obras Sanitarias

## Ejecución por Objeto de Gasto:

Código	Concepto	Original	Vigente	Definitivo	Ordenado a pagar	Pagado	Saldo a pagar
02.09.06	Repuestos y accesorios			288.149,34	247.287,66	237.678,27	9.609,39
02.09.08	Elementos de higiene y seguridad			92.889,80	22.021,50	21.083,76	937,74
02.09.99	Otros n.e.p.- otros bienes de consumo			62.375,00	62.375,00	62.375,00	0,00
<b>03.00.00</b>	<b>Servicios no personales</b>	<b>14.601.123,00</b>	<b>16.901.123,00</b>	<b>14.755.703,10</b>	<b>11.919.636,77</b>	<b>9.395.211,12</b>	<b>2.524.425,65</b>
03.01.00	Servicios básicos			5.131.170,41	4.843.328,59	2.855.395,77	1.987.932,82
03.01.01	Energía eléctrica			4.578.231,32	4.578.231,32	2.611.786,98	1.966.444,34
03.01.03	Gas			13.954,89	13.954,89	13.954,89	0,00
03.01.04	Teléfono			166.189,46	166.189,46	159.102,49	7.086,97
03.01.05	Correos			345.569,74	57.727,92	43.326,41	14.401,51
03.01.06	Internet			27.225,00	27.225,00	27.225,00	0,00
03.02.00	Alquileres y derechos			588.849,61	454.449,61	352.467,47	101.982,14
03.02.01	Alquiler de edificio y locales			59.400,00	59.400,00	46.336,66	13.063,34
03.02.02	Alquiler de maquinarias, equipos y med			510.829,00	376.429,00	287.510,20	88.918,80
03.02.04	Alquiler de fotocopiadora			18.620,61	18.620,61	18.620,61	0,00
03.03.00	Mantenimiento, reparación y limpieza d			151.380,11	151.380,11	147.402,63	3.977,48
03.03.01	Mantenimiento, reparación de edificios			13.900,00	13.900,00	10.310,14	3.589,86
03.03.03	Mantenimiento, reparación de maquinaria			134.005,11	134.005,11	133.617,49	387,62
03.03.05	Limpieza, aseo y fumigación			3.475,00	3.475,00	3.475,00	0,00
03.04.00	Servicios técnicos y profesionales			1.983.711,99	1.695.806,91	1.597.284,52	98.522,39
03.04.02	Médicos, sanitarios y asistenciales			1.641.933,42	1.450.048,43	1.373.491,08	76.557,35
03.04.05	De capacitación			63.000,00	63.000,00	63.000,00	0,00
03.04.06	De informática y sistemas computarizad			117.147,12	70.527,03	53.261,99	17.265,04
03.04.99	Otros n.e.p. serv. Técnicos y profesión			161.631,45	112.231,45	107.531,45	4.700,00
03.05.00	Servicios comerciales y financieros			1.842.097,70	1.356.557,81	1.153.693,28	202.864,53
03.05.02	Imprenta, publicaciones y reproducción			188.222,66	188.222,66	183.304,06	4.918,60
03.05.03	Primas y gastos de seguro			138.181,00	138.181,00	92.127,00	46.054,00
03.05.05	Publicidad y propaganda			104.185,00	91.525,00	78.160,70	13.364,30
03.05.99	Otros n.e.p -servicios comerc. Y finan			1.411.509,04	938.629,15	800.101,52	138.527,63
03.06.00	Servicios públicos municipales			367.875,00	233.625,00	204.454,75	29.170,25
03.06.03	Higiene urbana			367.875,00	233.625,00	204.454,75	29.170,25
03.07.00	Pasajes, movilidad y viáticos			313.188,40	313.188,40	313.188,40	0,00
03.07.01	Pasajes y movilidad			271.099,86	271.099,86	271.099,86	0,00
03.07.02	Viáticos			42.088,54	42.088,54	42.088,54	0,00
03.08.00	Impuestos, derechos y tasas			483.058,55	483.058,55	460.193,73	22.864,82
03.08.02	Derechos y tasas			95.990,70	95.990,70	95.990,70	0,00
03.08.05	Juicios y mediaciones			369.067,85	369.067,85	346.203,03	22.864,82
03.08.06	Indemnizaciones por daños y perjuicios			18.000,00	18.000,00	18.000,00	0,00
03.09.00	Otros servicios			3.894.371,33	2.388.241,79	2.311.130,57	77.111,22
03.09.02	Servicios de vigilancia			159.480,62	159.480,62	159.480,62	0,00
03.09.99	Otros n.e.p.- otros servicios			3.734.890,71	2.228.761,17	2.151.649,95	77.111,22

**De los Entes Desconcentrados:****Ente Municipal de Obras Sanitarias****Ejecución por Objeto de Gasto:**

Código	Concepto	Original	Vigente	Definitivo	Ordenado a pagar	Pagado	Saldo a pagar
<b>04.00.00</b>	<b>Bienes de capital</b>	<b>6.844.000,00</b>	<b>5.844.000,00</b>	<b>1.355.631,48</b>	<b>1.334.989,76</b>	<b>1.009.071,13</b>	<b>325.918,63</b>
04.02.00	Construcciones			965.816,74	965.816,74	699.104,44	266.712,30
04.02.02	Construcciones en bienes de dominio pu			965.816,74	965.816,74	699.104,44	266.712,30
04.03.00	Maquinaria y equipo			306.622,74	288.521,02	270.773,72	17.747,30
04.03.01	Maquinaria y equipo de producción			12.374,58	8.606,00	8.166,47	439,53
04.03.06	Equipo para computación			229.403,12	229.403,12	215.969,76	13.433,36
04.03.07	Equipo para oficina y muebles			8.645,14	1.190,00	0,00	1.190,00
04.03.08	Herramientas y repuestos mayores			56.199,90	49.321,90	46.637,49	2.684,41
04.09.00	Otros bienes de capital			83.192,00	80.652,00	39.192,97	41.459,03
04.09.01	Otros b.c. no inventariables			2.540,00	0,00	0,00	0,00
04.09.99	Otros bienes de capital			80.652,00	80.652,00	39.192,97	41.459,03
<b>07.00.00</b>	<b>Servicios de la deuda y disminución de</b>	<b>599.998,00</b>	<b>599.998,00</b>	<b>264.000,01</b>	<b>264.000,01</b>	<b>194.794,75</b>	<b>69.205,26</b>
07.06.00	Disminución de cuentas a pagar			264.000,01	264.000,01	194.794,75	69.205,26
07.06.01	Disminución de cuentas a pagar comercio			194.794,75	194.794,75	194.794,75	0,00
07.06.02	Disminución de otras cuentas a pagar			69.205,26	69.205,26	0,00	69.205,26
<b>09.00.00</b>	<b>Gastos figurativos</b>	<b>1.080.000,00</b>	<b>1.080.000,00</b>	<b>0,00</b>	<b>0,00</b>	<b>0,00</b>	<b>0,00</b>
	<b>Totales presupuesto ejecutado al 30/06/16</b>	<b>142.874.765,00</b>	<b>142.874.765,00</b>	<b>94.822.449,17</b>	<b>90.980.448,40</b>	<b>72.908.549,67</b>	<b>18.071.898,73</b>

## De los entes Desconcentrados:

## Instituto Municipal de la Vivienda

## Ejecución por Objeto de Gasto:

Código	Concepto	Original	Vigente	Definitivo	Ordenado a pagar	Pagado	Saldo a pagar
<b>02.00.00</b>	<b>Bienes de consumo</b>	<b>356.308,60</b>	<b>357.577,31</b>	<b>29.431,71</b>	<b>27.055,71</b>	<b>27.055,71</b>	<b>0,00</b>
02.01.00	Productos alimenticios, agropecuarios			3.490,78	3.490,78	3.490,78	0,00
02.01.01	Alimentos para personas			3.490,78	3.490,78	3.490,78	0,00
02.03.00	Productos de papel, cartón e impresos			2.845,20	2.845,20	2.845,20	0,00
02.03.01	Papel de escritorio y cartón			231,60	231,60	231,60	0,00
02.03.02	Papel para computación			2.613,60	2.613,60	2.613,60	0,00
02.05.00	Productos químicos, combustibles y lubricantes			8.660,00	6.284,00	6.284,00	0,00
02.05.06	Combustibles y lubricantes			1.400,00	1.400,00	1.400,00	0,00
02.05.08	Productos de material plástico			7.260,00	4.884,00	4.884,00	0,00
02.06.00	Productos de minerales no metálicos			200,00	200,00	200,00	0,00
02.06.02	Productos de vidrios			200,00	200,00	200,00	0,00
02.07.00	Productos metálicos			5.443,52	5.443,52	5.443,52	0,00
02.07.01	Productos ferrosos			5.443,52	5.443,52	5.443,52	0,00
02.09.00	Otros bienes de consumo			8.792,21	8.792,21	8.792,21	0,00
02.09.01	Elementos de limpieza			280,00	280,00	280,00	0,00
02.09.02	Útiles de escritorio, oficina, educación			4.638,00	4.638,00	4.638,00	0,00
02.09.03	Útiles y materiales eléctricos			3.874,21	3.874,21	3.874,21	0,00
<b>03.00.00</b>	<b>Servicios no personales</b>	<b>1.483.189,40</b>	<b>1.479.160,15</b>	<b>1.294.676,45</b>	<b>1.033.964,45</b>	<b>1.033.832,85</b>	<b>131,60</b>
03.01.00	Servicios básicos			6.156,24	6.156,24	6.156,24	0,00
03.01.01	Energía eléctrica			5.871,10	5.871,10	5.871,10	0,00
03.01.03	Gas			285,14	285,14	285,14	0,00
03.02.00	Alquileres y derechos			148.200,00	80.100,00	80.100,00	0,00
03.02.01	Alquiler de edificio y locales			106.800,00	68.400,00	68.400,00	0,00
03.02.04	Alquiler de fotocopiadora			41.400,00	11.700,00	11.700,00	0,00
03.03.00	Mantenimiento, reparación y limpieza d			8.350,00	8.350,00	8.350,00	0,00
03.03.02	Mantenimiento, reparación de vehículos			4.750,00	4.750,00	4.750,00	0,00
03.03.05	Limpieza, aseo y fumigación			3.600,00	3.600,00	3.600,00	0,00
03.04.00	Servicios técnicos y profesionales			267.846,90	239.646,90	239.515,30	131,60
03.04.03	Jurídicos			2.444,90	2.444,90	2.444,90	0,00
03.04.11	De arquitectura, ingeniería y construcción.			129.600,00	129.600,00	129.600,00	0,00
03.04.99	Otros n.e.p. serv. Técnicos y profesión			135.802,00	107.602,00	107.470,40	131,60
03.05.00	Servicios comerciales y financieros			12.086,96	12.082,96	12.082,96	0,00
03.05.01	Transporte			4.644,15	4.644,15	4.644,15	0,00
03.05.02	Imprenta, publicaciones y reproducción			3.832,50	3.832,50	3.832,50	0,00
03.05.03	Primas y gastos de seguro			1.757,80	1.753,80	1.753,80	0,00
03.05.04	Comisiones y gastos financieros			1.852,51	1.852,51	1.852,51	0,00
03.08.00	Impuestos, derechos y tasas			22.868,20	22.868,20	22.868,20	0,00
03.08.01	Impuestos			22.868,20	22.868,20	22.868,20	0,00
03.09.00	Otros servicios			829.168,15	664.760,15	664.760,15	0,00
03.09.02	Servicios de vigilancia			7.234,00	3.472,00	3.472,00	0,00

**De los entes Desconcentrados:****Instituto Municipal de la Vivienda****Ejecución por Objeto de Gasto:**

Código	Concepto	Original	Vigente	Definitivo	Ordenado a pagar	Pagado	Saldo a pagar
03.09.99	Otros n.e.p.- otros servicios			821.934,15	661.288,15	661.288,15	0,00
<b>04.00.00</b>	<b>Bienes de capital</b>	<b>0,00</b>	<b>30.572,00</b>	<b>571,36</b>	<b>571,36</b>	<b>571,36</b>	<b>0,00</b>
04.03.00	Maquinaria y equipo			571,36	571,36	571,36	0,00
04.03.06	Equipo para computación			<b>571,36</b>	<b>571,36</b>	<b>571,36</b>	<b>0,00</b>
<b>05.00.00</b>	<b>Transferencias</b>	<b>1.200.000,00</b>	<b>1.200.000,00</b>	<b>816.550,00</b>	<b>494.750,00</b>	<b>494.750,00</b>	<b>0,00</b>
05.01.00	Transferencias al sector privado para			816.550,00	494.750,00	494.750,00	0,00
05.01.02	Ayudas sociales a personas			<b>816.550,00</b>	<b>494.750,00</b>	<b>494.750,00</b>	<b>0,00</b>
<b>08.00.00</b>	<b>Otros gastos</b>	<b>0,00</b>	<b>7.688,54</b>	<b>7.688,54</b>	<b>7.688,54</b>	<b>7.688,54</b>	<b>0,00</b>
08.01.00	Otros gastos			7.688,54	7.688,54	7.688,54	0,00
08.01.01	Devolución de contribuciones y otros in			<b>7.688,54</b>	<b>7.688,54</b>	<b>7.688,54</b>	<b>0,00</b>
<b>Totales presupuesto ejecutado al 30/06/16</b>		<b>3.039.498,00</b>	<b>3.074.998,00</b>	<b>2.148.918,06</b>	<b>1.564.030,06</b>	<b>1.563.898,46</b>	<b>131,60</b>

## De los entes Descentralizados:

## Ente Descentralizado de control Municipal

## De los Recursos

Concepto	Estimado	Total recaudado al 30/06/2016
<b>Recursos corrientes</b>	<b>42.700.000,00</b>	<b>16.733.338,67</b>
<b>Ingresos tributarios propios</b>	<b>23.253.000,00</b>	<b>9.759.039,05</b>
<b>Contribuciones</b>	<b>10.625.000,00</b>	<b>4.544.607,04</b>
<b>Contribucion sobre la ocupación o utilización de los esp. Del dominio púb.y lugares de uso publico</b>	<b>2.055.000,00</b>	<b>886.270,73</b>
<b>Cont sobre la ocupación o utilización de los esp del dominio público y lugares de uso público ejercicio actual</b>	<b>1.915.000,00</b>	<b>884.722,23</b>
Cont s/ la ocupación o utilización de los esp del dominio público y lugares de uso público ejercicio actual reserva de espacio de la via publica para estacionamiento de vehiculos, con destino especifico y restricciones de horarios	1.200.000,00	550.222,66
Cont s/ la ocupación o utilización de los esp del dominio público y lugares de uso público ejercicio actual ocupacion de la via publica total o parcial	515.000,00	203.769,00
Cont s/ la ocupacion o utilizacion de los espacios del dominio público y lugares de uso público ejercicio actual por la instalacion de contenedores	40.000,00	11.066,37
Cont s/ la ocupación o utilización de los esp del dominio público y lugares de uso público ejercicio actual por cada mesa con sillas instaladas en bares, confiterias o establecimientos similares, en las veredas o entre la linea de edificacion	160.000,00	119.664,20
<b>Cont sobre la ocupación o utilización de los espacios del dominio público y lugares de uso público ejercicio anterior</b>	<b>140.000,00</b>	<b>1.548,50</b>
Cont s/ la ocupacion o utilizacion de los espacios del dominio público y lugares de uso público ejercicio anterior reserva de espacio de la via publica para estacionamiento de vehiculos, con destino especifico y restricciones de horarios	70.000,00	0,00
Cont s/ la ocupacion o utilizacion de los espacios del dominio público y lugares de uso público ejercicio anterior por la instalacion de contenedores	40.000,00	0,00
Cont s/ la ocupacion o utilizacion de los espacios del dominio público y lugares de uso público ejercicio anterior por cada mesa con sillas instaladas en bares, confiterias o establecimientos similares, en las veredas o entre la linea de edif	30.000,00	1.548,50
<b>Contribucion sobre los servicios de proteccion sanitaria</b>	<b>8.570.000,00</b>	<b>3.658.336,31</b>
<b>Contribucion sobre los servicios de proteccion sanitaria ejercicio actual</b>	<b>7.970.000,00</b>	<b>3.162.133,38</b>
Cont s/ los servicios de proteccion sanitaria ejercicio actual por la introduccion de productos alimenticios	6.000.000,00	2.252.522,38
Cont s/ los servicios de proteccion sanitaria ejercicio actual por analisis bromatologicos	20.000,00	888,00
Cont s/ los servicios de proteccion sanitaria ejercicio actual por inspeccion transporte productos alimenticios	250.000,00	91.765,00
Cont s/ los servicios de proteccion sanitaria ejercicio actual por fiscalizacion de tareas de inspeccion de desinfecciones	400.000,00	181.118,00
Cont s/ los servicios de proteccion sanitaria ejercicio actual por obtencion de libreta sanitaria	1.300.000,00	635.840,00
Cont s/ los servicios de proteccion sanitaria ejercicio anterior	<b>600.000,00</b>	<b>496.202,93</b>
Cont s/ los servicios de proteccion sanitaria ejercicio anterior por sobre la introduccion de productos alimenticios	600.000,00	496.202,93
Cont s/ los servicios de proteccion sanitaria ejercicio anterior por analisis bromatologicos	0,00	0,00
<b>Tasas</b>	<b>12.628.000,00</b>	<b>5.214.432,01</b>
<b>Tasas de actuacion administrativa</b>	<b>12.628.000,00</b>	<b>5.214.432,01</b>
T.a.a. Sobre estacionamiento medido (edecom)	0,00	0,00
<b>T.a.a. Contribucion que inciden sobre los rodados</b>	<b>12.603.000,00</b>	<b>5.191.932,01</b>
T.a.a. Contribucion que inciden sobre los rodados para otorgamiento de licencias de conducir	7.300.000,00	3.433.915,00
T.a.a. Contribucion que inciden sobre los rodados para curso recupero de puntos	15.000,00	0,00
T.a.a. Contribucion que inciden sobre los rodados para turno examen practico	218.000,00	91.934,00
T.a.a. Contribucion que inciden sobre los rodados para permiso pista	25.000,00	7.304,00
T.a.a. Contribucion que inciden sobre los rodados para canon por transferencias de licencias de serv. Publicos	650.000,00	83.000,00
T.a.a. Contribucion que inciden sobre los rodados para canon mensual de permisionarios de licencias de serv. Publicos	1.695.000,00	614.203,81
T.a.a. Contribucion que inciden sobre los rodados para certificados de libre deuda	5.000,00	0,00
T.a.a. Contribucion que inciden sobre los rodados para certificados y obleas de los centros de revision tecnica vehicular	360.000,00	100.032,00
T.a.a. Contribucion que inciden sobre los rodados para por gastos de notificaciones	280.000,00	118.805,20
T.a.a. Contribucion que inciden sobre los rodados para por gastos transporte y depositos de rodados detectados en infraccion en la via publica	1.300.000,00	444.618,00
Tasa de actuacion administrativa por la emision de licencias de venta de alcohol	450.000,00	166.280,00
Tasa de actuacion administrativa por tramites realizados en la division servicios publicos	300.000,00	131.840,00
Tasa de actuacion administrativa por informes emitidos por bromatologia	5.000,00	0,00
<b>Otras tasas de actuacion administrativas</b>	<b>25.000,00</b>	<b>22.500,00</b>
Otras tasas de actuacion administrativas por solicitud de oficios	5.000,00	0,00



## De los entes Descentralizados:

## Ente Descentralizado de control Municipal

## De los Recursos

Concepto	Estimado	Total recaudado al 30/06/2016
<b>Ingresos no tributarios</b>	<b>15.197.000,00</b>	<b>6.974.299,62</b>
<b>Multas</b>	<b>15.020.000,00</b>	<b>6.902.962,79</b>
<b>Infracciones al codigo de faltas</b>	<b>15.020.000,00</b>	<b>6.902.962,79</b>
<b>Infracciones al codigo de faltas-e.d.e.c.o.m</b>	<b>15.020.000,00</b>	<b>6.902.962,79</b>
Infracciones al codigo de faltas- e.d.e.c.o.m.-transito	9.900.000,00	6.810.484,39
Infracciones al codigo de faltas-e.d.e.c.o.m.-bromatologia	200.000,00	37.710,00
Infracciones al codigo de faltas de otros e.d.e.c.o.m	4.920.000,00	54.768,40
<b>Ingresos no tributarios-recupero de gastos</b>	<b>25.000,00</b>	<b>9.172,78</b>
<b>Otros recuperos de gastos</b>	<b>25.000,00</b>	<b>9.172,78</b>
Recupero de gastos por descuentos retenidos a los sueldos del personal decreto 2246/14 y otros	25.000,00	9.172,78
<b>Ingresos no tributarios-rentas diversas</b>	<b>0,00</b>	<b>0,00</b>
<b>Rentas de la propiedad</b>	<b>152.000,00</b>	<b>62.164,05</b>
<b>Intereses y actualizaciones por pago fuera de termino</b>	<b>152.000,00</b>	<b>62.164,05</b>
<b>Intereses y actualizaciones por pago fuera de termino contribuciones</b>	<b>0,00</b>	<b>0,00</b>
Intereses y actualizaciones por pago fuera de termino contribucion que incide sobre la ocupacion o utilizacion de los espacios del dominio publico y lugares de uso publico	0,00	0,00
Intereses y actualizaciones por pago fuera de termino contribucion sobre los servicios de proteccion sanitaria	0,00	0,00
<b>Intereses generados en planes de pagos de contribuciones</b>	<b>2.000,00</b>	<b>0,00</b>
Intereses generados en planes de pago sobre la contribucion que incide sobre la ocupacion o utilizacion de los espacios del dominio publico y lugares de uso publico	1.000,00	0,00
Intereses generados en planes de pago sobre la contribucion que incide sobre los servicios de proteccion sanitaria	1.000,00	0,00
<b>Intereses y actualizacion por pago fuera de termino ingresos no tributarios</b>	<b>150.000,00</b>	<b>62.164,05</b>
Intereses y actualizaciones por pago fuera de termino rentas diversas	150.000,00	62.164,05
<b>Activos financieros por incrementos de otros pasivos</b>	<b>3.800.000,00</b>	<b>0,00</b>
Incremento de deuda de corto plazo documentada y no documentada	3.800.000,00	0,00
Incremento de deuda de corto plazo documentada y no documentada rentas generales		0,00
<b>Disminucion de otros activos financieros</b>	<b>450.000,00</b>	<b>0,00</b>
Disminucion de otros activos financieros disminucion de cuentas a cobrar		0,00
<b>Disminucion de otros activos financieros disminucion de disponibilidades</b>	<b>450.000,00</b>	<b>0,00</b>
Disminucion de otros activos financieros disminucion de disponibilidades edecom	450.000,00	0,00
<b>Contribuciones figurativas</b>	<b>0,00</b>	<b>0,00</b>
<b>Contribuciones figurativas de instituciones descentralizadas</b>	<b>0,00</b>	<b>0,00</b>
Contribuciones de instituciones descentralizadas para financiaciones corrientes	0,00	0,00
Contribuciones de instituciones descentralizadas para financiaciones de capital	0,00	0,00
Contribuciones de instituciones descentralizadas para aplicaciones financieras	0,00	0,00

## De los entes Descentralizados:

## Ente Descentralizado de control Municipal

## Ejecución por Objeto de Gasto:

Código	Concepto	Original	Vigente	Definitivo	Ordenado a pagar	Pagado	Saldo a pagar
<b>02.00.00</b>	<b>Bienes de consumo</b>	<b>2.793.300,00</b>	<b>2.801.294,78</b>	<b>1.109.481,82</b>	<b>1.048.077,72</b>	<b>1.047.221,27</b>	<b>856,45</b>
02.01.00	Productos alimenticios, agropecuarios			301.634,51	278.798,71	278.240,75	557,96
02.01.01	Alimentos para personas			123.152,77	123.151,77	123.040,36	111,41
02.01.02	Alimentos para animales			176.481,74	153.646,94	153.200,39	446,55
02.01.03	Productos agroforestales			2.000,00	2.000,00	2.000,00	0,00
02.02.00	Textiles vestuario			102.505,40	102.505,40	102.505,40	0,00
02.02.02	Prendas de vestir			102.505,40	102.505,40	102.505,40	0,00
02.03.00	Productos de papel, cartón e impresos			5.128,00	5.128,00	5.128,00	0,00
02.03.03	Productos de artes graficas			120,00	120,00	120,00	0,00
02.03.04	Productos de papel y cartón			23,00	23,00	23,00	0,00
02.03.05	Libros, revistas y periódicos			4.985,00	4.985,00	4.985,00	0,00
02.04.00	Productos de cuero y caucho			7.490,00	7.490,00	7.490,00	0,00
02.04.03	Cubiertas y cámaras de aire			7.490,00	7.490,00	7.490,00	0,00
02.05.00	Productos químicos, combustibles y lub			383.767,80	353.541,08	353.541,08	0,00
02.05.02	Productos farmacéuticos y medicinales			51.759,66	47.911,86	47.911,86	0,00
02.05.04	Insecticidas, fumigantes y otros			1.446,38	1.446,38	1.446,38	0,00
02.05.05	Tinturas pinturas y colorantes			15.338,87	10.058,87	10.058,87	0,00
02.05.06	Combustibles y lubricantes			231.003,50	231.003,50	231.003,50	0,00
02.05.07	Específicos veterinarios			60.639,81	47.820,85	47.820,85	0,00
02.05.08	Productos de material plástico			23.579,58	15.299,62	15.299,62	0,00
02.06.00	Productos de minerales no metálicos			8.850,00	8.850,00	8.850,00	0,00
02.06.03	Productos de losa y porcelana			6.000,00	6.000,00	6.000,00	0,00
02.06.04	Productos de cemento, asbesto y yeso			2.850,00	2.850,00	2.850,00	0,00
02.07.00	Productos metálicos			17.247,35	17.247,35	17.247,35	0,00
02.07.01	Productos ferrosos			2.550,00	2.550,00	2.550,00	0,00
02.07.03	Estructuras metálicas acabadas			2.341,50	2.341,50	2.341,50	0,00
02.07.04	Herramientas menores			11.135,85	11.135,85	11.135,85	0,00
02.07.99	Otros n.e.p.- prod. Metálicos			1.220,00	1.220,00	1.220,00	0,00
02.09.00	Otros bienes de consumo			282.858,76	274.517,18	274.218,69	298,49
02.09.01	Elementos de limpieza			2.897,50	2.897,50	2.897,50	0,00
02.09.02	Útiles de escritorio, oficina, educación			178.708,47	178.708,47	178.708,47	0,00
<b>02.09.03</b>	<b>Útiles y materiales eléctricos</b>			<b>12.114,91</b>	<b>5.094,91</b>	<b>5.094,91</b>	<b>0,00</b>
02.09.05	Útiles menores médicos, quirur.y de la			34.721,01	33.399,43	33.100,94	298,49
02.09.06	Repuestos y accesorios			35.222,38	35.222,38	35.222,38	0,00
02.09.08	Elementos de higiene y seguridad			18.566,00	18.566,00	18.566,00	0,00
02.09.99	Otros n.e.p.- otros bienes de consumo			628,49	628,49	628,49	0,00
03.00.00	Servicios no personales	13.247.200,00	13.121.659,08	7.743.838,35	6.398.176,65	6.389.712,83	8.463,82
03.01.00	Servicios básicos			591.329,47	591.327,47	590.882,75	444,72
03.01.01	Energía eléctrica			15.664,71	15.664,71	15.664,71	0,00
03.01.02	Agua corriente			4.355,20	4.355,20	4.355,20	0,00
03.01.03	Gas			1.393,39	1.393,39	1.393,39	0,00
03.01.04	Teléfono			69.122,29	69.122,29	69.122,29	0,00
03.01.05	Correos			432.502,50	432.502,50	432.057,78	444,72
03.01.06	Internet			67.343,88	67.341,88	67.341,88	0,00
03.01.99	Otros n.e.p.- servicios básicos			947,50	947,50	947,50	0,00
03.02.00	Alquileres y derechos			1.746.580,69	1.039.618,69	1.036.033,81	3.584,88
03.02.01	Alquiler de edificio y locales			1.241.450,00	639.450,00	638.399,60	1.050,40

## De los entes Descentralizados:

## Ente Descentralizado de control Municipal

## Ejecución por Objeto de Gasto:

Código	Concepto	Original	Vigente	Definitivo	Ordenado a pagar	Pagado	Saldo a pagar
03.02.02	Alquiler de maquinarias, equipos y med			399.540,00	294.580,00	292.045,52	2.534,48
03.02.03	Alquiler de equipos de computación			77.537,69	77.536,69	77.536,69	0,00
03.02.04	Alquiler de fotocopiadora			26.701,00	26.700,00	26.700,00	0,00
03.02.99	Otros n.e.p.- alquileres y derechos			1.352,00	1.352,00	1.352,00	0,00
03.03.00	Mantenimiento, reparación y limpieza d			992.651,18	741.421,07	737.934,84	3.486,23
03.03.01	Mantenimiento, reparación de edificios			300,00	300,00	300,00	0,00
03.03.02	Mantenimiento, reparación de vehículos			171.013,52	171.012,52	170.613,59	398,93
03.03.03	Mantenimiento, reparación de maquinari			9.972,26	9.972,26	9.972,26	0,00
03.03.05	Limpieza, aseo y fumigación			809.295,40	558.066,29	554.978,99	3.087,30
03.03.99	Otros n.e.p.-mant.rep. Y limp.bienes			2.070,00	2.070,00	2.070,00	0,00
03.04.00	Servicios técnicos y profesionales			2.060.862,59	1.906.143,19	1.906.143,19	0,00
03.04.01	Estudios, investigaciones y proyectos			25.000,00	25.000,00	25.000,00	0,00
03.04.02	Médicos, sanitarios y asistenciales			378.574,29	286.574,29	286.574,29	0,00
03.04.05	De capacitación			19.879,11	19.879,11	19.879,11	0,00
03.04.06	De informática y sistemas computarizad			124.371,18	94.556,78	94.556,78	0,00
03.04.08	De inspección y control			1.192.164,15	1.192.164,15	1.192.164,15	0,00
03.04.99	Otros n.e.p. serv. Técnicos y profesión			320.873,86	287.968,86	287.968,86	0,00
03.05.00	Servicios comerciales y financieros			888.296,15	655.547,96	654.599,97	947,99
03.05.01	Transporte			1.374,28	1.374,28	1.374,28	0,00
03.05.02	Imprenta, publicaciones y reproducción			109.648,98	109.647,98	109.452,71	195,27
03.05.03	Primas y gastos de seguro			122.449,58	41.283,88	41.283,88	0,00
03.05.04	Comisiones y gastos financieros			7.022,00	7.022,00	7.022,00	0,00
03.05.05	Publicidad y propaganda			591.675,00	462.231,00	461.478,28	752,72
03.05.06	Serv. De guarda y amín. De archivos			45.226,31	23.088,82	23.088,82	0,00
<b>03.05.99</b>	<b>Otros n.e.p -servicios comerc. Y finan</b>			<b>10.900,00</b>	<b>10.900,00</b>	<b>10.900,00</b>	<b>0,00</b>
03.07.00	Pasajes, movilidad y viáticos			66.991,27	66.991,27	66.991,27	0,00
03.07.01	Pasajes y movilidad			29.528,26	29.528,26	29.528,26	0,00
<b>03.07.02</b>	<b>Viáticos</b>			<b>18.325,00</b>	<b>18.325,00</b>	<b>18.325,00</b>	<b>0,00</b>
03.07.99	Otros n.e.p.- pasajes y viáticos			19.138,01	19.138,01	19.138,01	0,00
03.08.00	Impuestos, derechos y tasas			352,00	352,00	352,00	0,00
03.08.02	Derechos y tasas			352,00	352,00	352,00	0,00
<b>03.09.00</b>	<b>Otros servicios</b>			<b>1.396.775,00</b>	<b>1.396.775,00</b>	<b>1.396.775,00</b>	<b>0,00</b>
03.09.01	Cortesía y homenaje			700,00	700,00	700,00	0,00
03.09.02	Servicios de vigilancia			1.394.165,00	1.394.165,00	1.394.165,00	0,00
<b>03.09.99</b>	<b>Otros n.e.p.- otros servicios</b>			<b>1.910,00</b>	<b>1.910,00</b>	<b>1.910,00</b>	<b>0,00</b>
04.00.00	Bienes de capital	619.500,00	619.500,00	6.300,73	6.300,73	6.300,73	0,00
04.03.00	Maquinaria y equipo			6.300,73	6.300,73	6.300,73	0,00
04.03.06	Equipo para computación			4.856,85	4.856,85	4.856,85	0,00
04.03.07	Equipo para oficina y muebles			1.443,88	1.443,88	1.443,88	0,00
05.00.00	<b>Transferencias</b>	<b>440.000,00</b>	<b>440.000,00</b>	<b>354.600,00</b>	<b>193.200,00</b>	<b>192.370,56</b>	<b>829,44</b>
05.01.00	Transferencias al sector privado para			354.600,00	193.200,00	192.370,56	829,44
05.01.04	Transferencias para actividades cienti			237.600,00	108.000,00	107.170,56	829,44
05.01.05	Transferencias a otras instituciones d			117.000,00	85.200,00	85.200,00	0,00
07.00.00	Servicios de la deuda y disminución de	0,00	117.546,14	117.546,14	117.546,14	117.546,14	0,00
07.01.00	Servicios de la deuda			117.546,14	117.546,14	117.546,14	0,00
07.01.02	Amort. De la deuda en moneda nac. A c.p.			117.546,14	117.546,14	117.546,14	0,00
09.00.00	Gastos figurativos	25.600.000,00	25.600.000,00	8.780.801,15	8.780.801,15	8.780.801,15	0,00

**De los entes Descentralizados:****Ente Descentralizado de control Municipal****Ejecución por Objeto de Gasto:**

Código	Concepto	Original	Vigente	Definitivo	Ordenado a pagar	Pagado	Saldo a pagar
09.01.00	Gastos figurativos p/transf. Corrientes			8.328.527,15	8.328.527,15	8.328.527,15	0,00
09.01.02	Gastos figur. De e. Des. A la a. Ctral.			8.328.527,15	8.328.527,15	8.328.527,15	0,00
09.02.00	Gastos figurativos p/transf. De capital			452.274,00	452.274,00	452.274,00	0,00
09.02.02	Gastos figur. De e. Des. A la a. Ctral.			452.274,00	452.274,00	452.274,00	0,00
Totales presupuesto ejecutado al 30/06/16		42.700.000,00	42.700.000,00	18.112.568,19	16.544.102,39	16.533.952,68	10.149,71