

Ejecución Presupuestaria Al 30/09/2009



Municipalidad de Río Cuarto
Secretaría de Economía
Subsecretaría de Hacienda
Dirección General Administrativa
Subdirección General de Presupuesto

DEL PRESUPUESTO Y SUS MODIFICACIONES	2
DEL PRESUPUESTO SANCIONADO ORIGINARIAMENTE	2
DE LAS RECTIFICACIONES AL PRESUPUESTO	5
DEL PRESUPUESTO AL 30/09/2009	6
DEL RESULTADO FINANCIERO GENERAL	9
DE LO PROYECTADO Y EFECTIVAMENTE RECAUDADO	11
DE LOS RECURSOS	12
DE LA FUENTES FINANCIERAS	15
DE LA EJECUCION PRESUPUESTARIA DE GASTOS	16
ANÁLISIS GLOBAL	16
CLASIFICACIÓN DEL GASTO POR FINALIDAD	17
POR OBJETO DEL GASTO	19
CLASIFICACION INSTITUCIONAL DEL GASTO	29
FIDEICOMISO FINANCIERO – CUENTAS FIDUCIARIAS	87

***Nota:** Para la confección del presente informe y a fin de lograr mejor lectura de la información económico-financiera de Municipio, se alinea su confección al esquema del informe trimestral del Gobierno de la Provincia de Córdoba.-*

Del presupuesto y sus modificaciones

Del Presupuesto sancionado originariamente

La Ordenanza 173/08 aprobó el Presupuesto de Gastos y Cálculo de Recursos para el Ejercicio 2.009 por un monto total de \$ 242.347.400.-

Dicha suma se discrimino por Finalidades de la siguiente manera:

Finalidad / Función	Original
01.00.00 Administración	75.888.510,00
01.01.00 Legislativa	6.914.000,00
01.03.00 Administración General	56.479.430,00
01.03.01 Dirección Superior Ejecutiva	12.951.540,00
01.03.02 Servicios Generales	43.527.890,00
01.06.00 Administración Fiscal	6.776.600,00
01.07.00 Control de la Gestión Pública	5.487.620,00
01.08.00 Información y estadísticas Varias	230.860,00
02.00.00 Servicios de Seguridad	9.896.000,00
02.01.00 Seguridad Interior	9.896.000,00
03.00.00 Servicios Sociales	134.813.390,00
03.01.00 Salud	20.957.800,00
03.01.01 Medicina Preventiva	6.144.300,00
03.01.02 Medicina Asistencial	8.753.400,00
03.01.03 Saneamiento Ambiental	140.000,00
03.01.04 Administración de la Salud	5.920.100,00
03.02.00 Promoción y Asistencia Social	16.644.940,00
03.04.00 Educación, Cultura y Deporte	15.292.700,00
03.06.00 Trabajo, Pr.del Empleo y Capacitación	3.609.700,00
03.07.00 Vivienda y Urbanismo	3.894.200,00
03.07.01 Vivienda y Promoción Habitacional	1.840.300,00
03.07.02 Urbanización e Infraestructura Básica	1.903.900,00
03.07.09 Otros Gastos Vivienda y Urbanismo	150.000,00
03.08.00 Agua Potable, Alcantarillado y cloacas	27.283.500,00
03.09.00 Otros Servicios Urbanos	47.130.550,00
03.09.01 Riego y desmalezado	6.809.500,00
03.09.02 Rec. de Res., Barrido y Lza. de calles	31.316.300,00
03.09.04 Mantenimiento Alumbrado Público	5.651.000,00
03.09.05 Manten.Esp. Verdes	2.139.650,00
03.09.09 Otros Servicios Urbanos n.c.p	1.214.100,00
04.00.00 Servicios Económicos	9.567.500,00
04.02.00 Comunicaciones	457.300,00
04.03.00 Transporte	8.372.400,00
04.04.00 Ecología	204.000,00
04.06.00 Industria	164.600,00
04.07.00 C, Ind. y Ot. Ss.	369.200,00
04.07.01 Comercio	269.200,00
04.07.02 Turismo y Otros	100.000,00
05.00.00 Deuda Pública	12.182.000,00
05.01.00 Servicios de la Deuda Pública	12.182.000,00
Total	242.347.400,00

El cálculo de Recursos destinado a atender las Erogaciones detalladas precedentemente, es:

Ingresos Corrientes	219.099.281,00
1 - Ingresos Tributarios	202.910.259,00
1- Contribuciones	117.375.293,00
2 - Tasas	458.779,00
3 - Impuestos	19.136.797,00
4- Coparticipación de Impuestos	65.939.390,00
2 - Ingresos no Tributarios	2.497.942,00
1 - Aranceles	240.000,00
2 - Multas	312.711,00
3 - Otros	1.945.231,00
3 - Rentas de la Propiedad	3.691.080,00
1 - Intereses por préstamos	
2 - Intereses por depósitos	
3 - Intereses por pago fuera de término	3.691.080,00
4 - Transferencias Corrientes	10.000.000,00
1 - Del Sector Público nacional, Provincial y Municipal	10.000.000,00
Recursos de Capital	0,00
1 - Recursos propios de Capital	0,00
1 - Ventas de Activos	
2 - Transferencias de Capital	0,00
1 - Del Sector Público nacional, Provincial y Municipal	0,00
2 - De fondos fiduciarios y otros entes	
Activos Financieros	19.648.119,00
1 - Recuperación de Préstamos y aportes Económicos reintegrables	410.719,00
1 - Del Sector privado	410.719,00
2 - Obtención de Préstamos	13.737.400,00
3 - Incremento de otros Pasivos	5.500.000,00
4 - Excedente líquido ejercicio anterior	
Contribuciones Figurativas	3.600.000,00
1 - Contribuciones Figurativas	3.600.000,00
1 - Contribuciones de Instituciones descentralizadas para financiaciones corrientes	3.600.000,00
Total General	242.347.400,00

Presupuesto

El Balance Financiero preventivo , resultante de comparar Erogaciones y Recursos Estimados, arrojó un excedente de Fuentes Financieras netas de:

	Presupuesto
Fuentes Financieras	19.648.119,00
Uso del Crédito	19.648.119,00
Remanente de Ejercicios Anteriores	0,00
Aplicaciones Financieras	-11.584.500,00
Amortización de la Deuda	-11.584.500,00
Cont Figurativa p/ Aplicaciones Financieras	0,00
Fuentes Financieras Netas	8.063.619,00

En virtud de lo expuesto el Balance Preventivo, quedó estimado como sigue:

BALANCE PREVENTIVO	
Ingresos sin FF	222.699.281,00
Erogaciones sin AF	230.762.900,00
Subtotal	-8.063.619,00
Fuentes Financieras Brutas	19.648.119,00
Aplicaciones Financieras	11.584.500,00
BALANCE PREVENTIVO	8.063.619,00

De las Rectificaciones al Presupuesto

Se detallan a continuación los instrumentos que dieron origen a las rectificaciones del Presupuesto:

Rectificaciones a las Erogaciones

Res. N°	Fecha	Importe
12615	27/01/2009	400.000,00
12620	06/02/2009	4.000,00
12628	17/02/2009	2.000,00
12667	01/04/2009	24.426,00
12780	15/04/2009	4.000,00
12793	20/04/2009	2.319.105,57
12821	19/05/2009	2.000,00
12840	01/06/2009	467.956,00
12875	01/07/2009	2.000,00
12878	02/07/2009	53.975,20
12923	18/08/2009	180.000,00
12928	01/09/2009	52.787,00
12949	14/09/2009	36.000,00
12969	28/09/2009	297.000,00
Total		3.845.249,77

Rectificaciones a los Ingresos

Resolución N°	Fecha	Ingresos								Total
		Tributarios	No Tributarios	Rentas de la Propiedad	Transferencias Corrientes	Recursos Propios de Capital	Transferencias de Capital	Activos Financieros	Contribuciones Figurativas	
12615	27/01/2009	0,00	0,00	0,00	0,00	0,00	400.000,00	0,00	0,00	400.000,00
12620	06/02/2009	0,00	0,00	0,00	4.000,00	0,00	0,00	0,00	0,00	4.000,00
12628	17/02/2009	0,00	0,00	0,00	2.000,00	0,00	0,00	0,00	0,00	2.000,00
12667	01/04/2009	0,00	0,00	0,00	24.426,00					24.426,00
12780	15/04/2009	0,00	0,00	0,00	4.000,00					4.000,00
12793	20/04/2009	0,00	0,00	0,00			2.319.105,57			2.319.105,57
12821	19/05/2009	0,00	0,00	0,00	2.000,00					2.000,00
12840	01/06/2009	0,00	0,00	0,00	467.956,00					467.956,00
12875	01/07/2009	0,00	0,00	0,00	2.000,00					2.000,00
12878	02/07/2009	0,00	0,00	0,00				53.975,20		53.975,20
12923	18/08/2009	0,00	0,00	0,00			180.000,00			180.000,00
12928	01/09/2009	0,00	0,00	0,00	52.787,00					52.787,00
12949	14/09/2009	0,00	0,00	0,00	36.000,00					36.000,00
12969	28/09/2009	0,00	0,00	0,00	7.000,00		290.000,00			297.000,00
Total		0,00	0,00	0,00	602.169,00	0,00	3.189.105,57	53.975,20	0,00	3.845.249,77

Del presupuesto al 30/09/2009

Después de las compensaciones producidas en el período, el presupuesto se discrimina por finalidad de la siguiente manera:

Finalidad / Función	Presupuestado
01.00.00 Administración	78.580.077,76
01.01.00 Legislativa	6.925.200,00
01.03.00 Administración General	59270547,76
01.03.01 Dirección Superior Ejecutiva	13.926.368,09
01.03.02 Servicios Generales	45.344.179,67
01.06.00 Administración Fiscal	6.606.000,00
01.07.00 Control de la Gestión Pública	5.549.420,00
01.08.00 Información y estadísticas Varias	228.910,00
02.00.00 Servicios de Seguridad	9.271.500,00
02.01.00 Seguridad Interior	9.271.500,00
03.00.00 Servicios Sociales	136.632.393,01
03.01.00 Salud	21207864
03.01.01 Medicina Preventiva	6.567.999,77
03.01.02 Medicina Asistencial	8.511.749,23
03.01.03 Saneamiento Ambiental	244.415,00
03.01.04 Administración de la Salud	5.883.700,00
03.02.00 Promoción y Asistencia Social	16.962.773,51
03.04.00 Educación, Cultura y Deporte	14.989.590,00
03.06.00 Trabajo, Pr.del Empleo y Capacitación	3.620.850,00
03.07.00 Vivienda y Urbanismo	5535755,2
03.07.01 Vivienda y Promoción Habitacional	3.213.075,20
03.07.02 Urbanización e Infraestructura Básica	2.227.680,00
03.07.09 Otros Gastos Vivienda y Urbanismo	95.000,00
03.08.00 Agua Potable, Alcantarillado y cloacas	27.103.400,00
03.09.00 Otros Servicios Urbanos	47212160,3
03.09.01 Riego y desmalezado	8.335.075,00
03.09.02 Rec. de Res., Barrido y Lza. de calles	28.090.072,00
03.09.04 Mantenimiento Alumbrado Público	7.255.581,00
03.09.05 Manten.Esp. Verdes	2.232.065,00
03.09.09 Otros Servicios Urbanos n.c.p	1.299.367,30
04.00.00 Servicios Económicos	9.526.679,00
04.02.00 Comunicaciones	557.700,00
04.03.00 Transporte	8.229.247,00
04.04.00 Ecología	204.000,00
04.06.00 Industria	164.600,00
04.07.00 C, Ind. y Ot. Ss.	371132
04.07.01 Comercio	269.200,00
04.07.02 Turismo y Otros	101.932,00
05.00.00 Deuda Pública	12.182.000,00
05.01.00 Servicios de la Deuda Pública	12.182.000,00
Total	246.192.649,77

El Cálculo de los Recursos original quedó configurado de la siguiente manera:

	Vigente
Ingresos Corrientes	219.701.450,00
1 - Ingresos Tributarios	202.910.259,00
1- Contribuciones	117.375.293,00
2 - Tasas	458.779,00
3 - Impuestos	19.136.797,00
4- Coparticipación de Impuestos	65.939.390,00
2 - Ingresos no Tributarios	2.497.942,00
1 - Aranceles	312.711,00
2 - Multas	312.711,00
3 - Otros	1.945.231,00
3 - Rentas de la Propiedad	3.691.080,00
1 - Intereses por préstamos	0,00
2 - Intereses por depósitos	0,00
3 - Intereses por pago fuera de término	3.691.080,00
4 - Transferencias Corrientes	10.602.169,00
1 - Del Sector Público nacional, Provincial y Municipal	10.602.169,00
Recursos de Capital	3.189.105,57
1 - Recursos propios de Capital	0,00
1 - Ventas de Activos	0,00
2 - Transferencias de Capital	3.189.105,57
1 - Del Sector Público nacional, Provincial y Municipal	3.189.105,57
2 - De fondos fiduciarios y otros entes	0,00
Activos Financieros	19.702.094,20
1 - Recuperación de Préstamos y aportes Económicos reintegrables	410.719,00
1 - Del Sector privado	410.719,00
2 - Obtención de Préstamos	13.791.375,20
3 - Incremento de otros Pasivos	5.500.000,00
4 - Excedente líquido ejercicio anterior	0,00
Contribuciones Figurativas	3.600.000,00
1 - Contribuciones Figurativas	3.600.000,00
1 - Contribuciones de Instituciones descentralizadas para financiaciones corrientes	3.600.000,00
Total General	246.192.649,77

Las Fuentes Financieras Netas de la Administración Municipal en el período fueron las siguientes:

	Presupuesto al 30/09
Fuentes Financieras	19.702.094,20
Uso del Crédito	19.702.094,20
Remanente de Ejercicios Anteriores	0,00
Aplicaciones Financieras	-11.584.500,00
Amortización de la Deuda	-11.584.500,00
Cont Figurativa p/ Aplicaciones Financieras	0,00
Fuentes Financieras Netas	8.117.594,20

En virtud de lo expuesto el Balance Financiero Preventivo quedó estimado como sigue:

BALANCE PREVENTIVO	
Ingresos sin FF	226.490.555,57
Erogaciones sin AF	234.608.149,77
Subtotal	-8.117.594,20
Fuentes Financieras Brutas	19.702.094,20
Aplicaciones Financieras	11.584.500,00
BALANCE PREVENTIVO	8.117.594,20

Del Resultado Financiero General

1	Ingresos Corrientes	129.438.986,44
	Ingresos Tributarios (sin FOP)	118.731.033,53
	Ingresos No Tributarios	1.458.536,63
	Renta a la Propiedad	4.363.157,86
	Transferencias Corrientes	1.730.889,00
	Contrib. Fig. p/financiar transacc ctes	3.155.369,42
2	Gastos Corrientes	127.138.149,45
	Gastos de Consumo	94.282.656,08
	Personal	52.998.790,88
	Bienes de Consumo	3.831.143,65
	Servicios No Personales	37.452.625,76
	Otros Gastos	95,79
	Rentas de la Propiedad	371.807,17
	Intereses de la deuda	345.093,52
	Intereses de cuentas a pagar	26.713,65
	Transferencias Corrientes	15.352.626,03
	Transferencias Corrientes	14.985.356,52
	Otras Transferencias	367.269,51
	Gastos Figurativos p/ transacc ctes.	17.131.060,17
	A Entes descentralizados y desconcentrados	17.131.060,17
3	Resultado Económico (1-2)	2.300.836,99
4	Recursos de Capital	18.174.602,01
	Impuesto para el Financiamiento de la O.P. (F.O.P)	13.148.550,85
	Recursos Propios de Capital	30.911,99
	Transferencia de Capital	4.995.139,17
	Contrib. Fig. p/financiar transaccde Capital	0,00
5	Gastos de Capital	21.792.768,70
	Inversión Real Directa	1.604.656,66
	Bienes de Capital	1.604.656,66
	Transferencias de Capital	415.413,74
	Transferencias para Gastos de Capital	415.413,74
	Inversión Financiera	18.911.467,86
	Aportes de Capital a Inst Publicas	0,00
	Aporte de Capital a Fondos Fiduciarios	18.880.909,62
	Concesión de Préstamos	30.558,24
	Gastos Fig p/transacciones de Capital	861.230,44
	A Entes descentralizados y desconcentrados	861.230,44
6	Ingresos Totales (1+4)	147.613.588,45
7	Gastos Totales (2+5)	148.930.918,15
8	Gastos Totales Primarios(neto de int.pagados)	148.559.110,98
9	Resultado Financiero	-1.317.329,70
10	Resultado Financiero Primario	-945.522,53
11	Fuentes Financieras	168.937,86
	Recupero Prestamos y Aportes Reintegrables	114.962,66
	Obtención de Prestamos	53.975,20
	Excedente líquido ejercicio anterior	0,00
12	Aplicaciones Financieras	11.811.520,58
	Inversión Financiera	11.811.520,58
	Disminución de Cuentas a Pagar	10.652.094,60
	Gtos Figurativos p/Aplic financieras	1.159.425,98
13	Financiamiento Neto (11-12)	-11.642.582,72
14	Resultado Financiero mas Financiamiento Neto (9+13)	-12.959.912,42

Resultado Financiero

Recaudado		147.782.526,31
Ordenado a pagar		160.742.438,73
pagado	<u>148.650.911,62</u>	143.326.278,78
Cheques diferidos a vencer	5.324.632,84	
Cheques corrientes	143.326.278,78	
excedente		4.456.247,53
A pagar		17.416.159,95
Neto		-12.959.912,42

Ejecución Presupuestaria al 30/09/2009 - Recursos

De lo proyectado y efectivamente recaudado

De los Recursos

Hasta el 30 de Septiembre del 2009, se recaudó el 60.03% del total presupuestado para el Ejercicio, correspondiendo el 94,35% a Ingresos Corrientes, el 3,40% a Ingresos de Capital, el 0,11% a los Activos Financieros y el 2,14% a las Contribuciones Figurativas.

	Inicial	Vigente	Recaudado al 30/09/2009	% Recaudación/ Vigente
Ingresos Corrientes	219.099.281,00	219.701.450,00	139.432.167,87	63,46%
1 - Ingresos Tributarios	202.910.259,00	202.910.259,00	131.879.584,38	
1 - Contribuciones	117.375.293,00	117.375.293,00	73.881.051,43	
2 - Tasas	458.779,00	458.779,00	807.666,70	
3 - Impuestos	19.136.797,00	19.136.797,00	13.255.032,63	
4 - Coparticipación de Impuestos	65.939.390,00	65.939.390,00	43.935.833,62	
2 - Ingresos no Tributarios	2.497.942,00	2.497.942,00	1.458.536,63	
1 - Aranceles	240.000,00	312.711,00	179.780,07	
2 - Multas	312.711,00	312.711,00	114.946,83	
3 - Otros	1.945.231,00	1.945.231,00	1.163.809,73	
3 - Rentas de la Propiedad	3.691.080,00	3.691.080,00	4.363.157,86	
1 - Intereses por préstamos		0,00	49.027,06	
2 - Intereses por depósitos		0,00	65.629,14	
3 - Intereses por pago fuera de término	3.691.080,00	3.691.080,00	4.248.501,66	
4 - Transferencias Corrientes	10.000.000,00	10.602.169,00	1.730.889,00	
1 - Del Sector Público nacional, Provincial y Municipal	10.000.000,00	10.602.169,00	1.730.889,00	
Recursos de Capital	0,00	3.189.105,57	5.026.051,16	157,60%
1 - Recursos propios de Capital	0,00	0,00	30.911,99	
1 - Ventas de Activos	0,00	0,00	30.911,99	
2 - Transferencias de Capital	0,00	3.189.105,57	4.995.139,17	
1 - Del Sector Público nacional, Provincial y Municipal	0,00	3.189.105,57	4.995.139,17	
2 - De fondos fiduciarios y otros entes	0,00	0,00	0,00	
Activos Financieros	19.648.119,00	19.702.094,20	168.937,86	0,86%
1 - Recuperación de Préstamos y aportes Económicos reintegrables	410.719,00	410.719,00	114.962,66	
1 - Del Sector privado	410.719,00	410.719,00	114.962,66	
2 - Obtención de Préstamos	13.737.400,00	13.791.375,20	53.975,20	
3 - Incremento de otros Pasivos	5.500.000,00	5.500.000,00	0,00	
4 - Excedente líquido ejercicio anterior	0,00	0,00	0,00	
Contribuciones Figurativas	3.600.000,00	3.600.000,00	3.155.369,42	87,65%
1 - Contribuciones Figurativas	3.600.000,00	3.600.000,00	3.155.369,42	
1 - Contribuciones de Instituciones descentralizadas para financiaciones corrientes	3.600.000,00	3.600.000,00	3.155.369,42	
Total General	242.347.400,00	246.192.649,77	147.782.526,31	60,03%

Ejecución Presupuestaria al 30/09/2009 - Recursos

Ingresos Corrientes

1 - Ingresos Tributarios

	Presupuestado	Recaudado
1- Ingresos Tributarios	202.910.259,00	131.879.584,38
1-Contribuciones	117.375.293,00	73.881.051,43
1-Sobre Los Inmuebles	37.392.820,00	16.572.404,76
2-Sobre El Comercio, La Industria Y Las Empresas De Servicios	39.286.820,00	25.840.289,56
3-Sobre Los Servicios Sanitarios De Agua Y Cloacas	25.765.320,00	18.708.881,53
4-Sobre Los Automotores, Acoplados Y Similares	11.091.400,00	10.791.887,08
5-Sobre Los Cementerios	876.000,00	566.377,62
6-Sobre La Ocupación O Utilización De Los Esp.Del Dominio Púb.Y		
Lugares De Uso Publico	1.320.000,00	261.881,04
7-Sobre Las Ferias Y Remates De Hacienda	216.000,00	182.740,93
8-Por Mejoras	1.423.333,00	953.176,40
9-Diversas	3.600,00	3.412,51
2-Tasas	458.779,00	807.666,70
3-Impuestos	19.136.797,00	13.255.032,63
4-Coparticipación De Impuestos	65.939.390,00	43.935.833,62

2 - Ingresos No Tributarios

	Presupuestado	Recaudado
2- Ingresos No Tributarios	2.497.942,00	1.458.536,63
1-Aranceles	240.000,00	179.780,07
1-De Registro Civil	240.000,00	179.765,07
2-Otros Nep	0,00	15,00
2-Multas	312.711,00	114.946,83
3-Infracciones Al Código De Faltas	45.085,00	31.018,00
4- Infracciones Al Código Tributario	267.626,00	83.928,83
3-Otros	1.945.231,00	1.163.809,73
1-Venta De Pliegos	82.043,00	6.058,00
2-Recupero De Gastos	0,00	257.082,10
3-Recupero De Gastos - Emos -	649.377,00	389.226,75
4-Canon Concesión Nueva Terminal Ordenanza 421/00	119.083,00	48.583,42
5-Otros	1.094.728,00	462.859,46
6-Otros Ingresos No Tributarios N.C.P.	720.000,00	462.859,46
7-Otros Ingresos No Tributarios N.C.P.Emos	374.728,00	0,00

3 - Rentas de la Propiedad

	Presupuestado	Recaudado
3-Renta De La Propiedad	3.691.080,00	4.363.157,86
1-Intereses Por Prestamos	0,00	49.027,06
2-Intereses Por Depósitos	0,00	65.629,14
3-Intereses Por Pago Fuera De Termino	3.691.080,00	4.248.501,66
1-Intereses Por Pago Fuera De Termino- Contribuciones-	2.221.560,00	3.329.452,50
1-Intereses Por Pago Fuera De Termino Contribución Inmobiliaria	0,00	999.336,16
2-Intereses Por Pago Fuera De Termino Contribución Comercio	2.221.560,00	1.905.772,05
3-Intereses Por Pago Fuera De Termino Contribución Automotores	0,00	388.205,87
4-Intereses Por Pago Fuera De Termino Contribución Cementerios	0,00	16.918,57
2-Intereses Por Pago Fuera De Termino Pav Asfalto Y Cordón Cuneta	0,00	13.554,98
6-Intereses Por Pago Fuera De Termino Redes De Gas	0,00	1.356,13
7-Otros Intereses Por Pago Fuera De Termino	0,00	4.308,74
2-Intereses Por Pago Fuera De Termino - Emos	1.469.520,00	919.049,16

Ejecución Presupuestaria al 30/09/2009 - Recursos

4 - Transferencias Corrientes

	Presupuestado	Recaudado
4-Transferencias Corrientes	10.602.169,00	1.730.889,00
1-Del Sector Publico Nacional, Provincial Y Municipal	10.602.169,00	1.730.889,00
1-Del Sector Publico Nacional	10.044.400,00	662.740,00
1-Aportes Del Tesoro Nacional	10.000.000,00	600.000,00
2-Plan Integral Promoción Empleo	44.400,00	62.740,00
2-Del Sector Publico Provincial	557.769,00	1.068.149,00
1-Programa De Seguridad Alimentaria	436.320,00	872.640,00
2-Convenio Con Defensor De Niños Y Adolescentes	20.000,00	18.000,00
3-Promoción Campaña De Vacunación		30.000,00
4-Plan Nacer Ord. 1645/08	96.449,00	142.509,00
99-Otras	5.000,00	5.000,00

Ingresos de Capital

1 - Recursos Propios de Capital

	Presupuestado	Recaudado
1-Recursos Propios De Capital	0,00	30.911,99
1-Ventas De Activos	0,00	30.911,99
1-Venta De Tierras Y Terrenos	0,00	30.911,99

2 - Transferencias de Capital

	Presupuestado	Recaudado
2-Transferencias De Capital	3.189.105,57	4.995.139,17
1-Del Sector Publico Nacional, Provincial Y Municipal	3.189.105,57	4.995.139,17
1-Del Sector Publico Nacional	3.009.105,57	4.815.139,17
1-Convenio Mejoramiento Habilidad Urbano Ord. 1364/07	400.000,00	400.000,00
2-Termin Desagüe Y Pav. Conv Mejoram. Habilidad Urano Ord. 1364/07	2.319.105,57	2.319.105,57
3-Plan Mejoramiento Habitacional Ord 418/09	290.000,00	290.000,00
4-Fondo Federal Decreto Nacional 206/09 Y Pcial 369/09		1.806.033,60
2-Del Sector Publico Provincial	180.000,00	180.000,00
1-Adenda Convenio Gasif Parque Ind Ord 364/09	180.000,00	180.000,00

Activos Financieros

1 - Recuperación de Préstamos y Aportes econ. Reintegrables

	Presupuestado	Recaudado
1-Recuperación De Prestamos Y Aportes Económicos Reintegrables	410.719,00	114.962,66
1-Del Sector Privado	410.719,00	114.962,66
1-Financiamiento Viviendas B° Valacco	11.230,00	16.601,49
2-Financiamiento Viviendas Individuales 1° Parte	4.774,00	5.857,09
3-Financiamiento Viviendas Individuales 2° Parte	4.805,00	1.340,21
4-Financiamiento 24 Viviendas B° 11 De Noviembre	34.891,00	4.209,49
5-Financiamiento 52 Viviendas- Oeste	68.956,00	48.909,79
6-Financiamiento 37 Viviendas B° Las Quintas	51.594,00	23.063,25
7-Financiamiento 35 Viviendas- Docente	45.100,00	12.394,62
8-Otros Recuperos De Prestamos Del Sector Privado	189.369,00	2.586,72

Ejecución Presupuestaria al 30/09/2009 - Recursos

2 - Obtención de Préstamos y Aportes Económicos Reintegrables

	Presupuestado	Recaudado
2-Obtención De Prestamos	13.791.375,20	53.975,20
1-Del Sector Privado	13.737.400,00	0,00
2-De Instituciones Publicas Nacionales	0,00	0,00
3-De Instituciones Publicas Provinciales	53.975,20	53.975,20
3-Incremento De Otros Pasivos	5.500.000,00	0,00

Contribuciones Figurativas

1 - Contribuciones Figurativas

	Presupuestado	Recaudado
1-Contribuciones Figurativas	3.600.000,00	3.155.369,42
1-Contribuciones De Instituciones Descentralizadas Para Financiaciones Corrientes	3.600.000,00	3.155.369,42

Ejecución Presupuestaria al 30/09/2009 - Recursos

De las Fuentes Financieras

	Administración General
Fuentes Financieras	168.937,86
Uso del Crédito	168.937,86
Remanente de Ejercicios Anteriores	0,00
Aplicaciones Financieras	-11.811.520,58
Amortización de la Deuda	-10.652.094,60
Cont Figurativa p/ Aplicaciones Financieras	-1.159.425,98
Fuentes Financieras Netas	-11.642.582,72

Ejecución Presupuestaria al 30/09/2009 - Gastos

De la Ejecución Presupuestaria de Gastos

Análisis Global

La utilización del crédito autorizado en el período fue

Crédito Total	246.192.645,56
Créditos de Ejecución no puesta a disposición por el DEM (CARP)	8.923.643,00
Crédito Disponible	255.116.288,56
Total Devengado/Ordenando a Pagar	160.742.438,73
Crédito no utilizado	94.373.849,83
Porcentaje de utilización	-65,29%

Crédito Total	246.192.645,56
Créditos de Ejecución no puesta a disposición por el DEM (CARP)	8.923.643,00
Crédito Disponible	255.116.288,56
Total Comprometido	172.122.635,90
Crédito no utilizado	82.993.652,66
Porcentaje de utilización	-69,91%

En el presente capítulo se analiza la Ejecución Presupuestaria de Gastos, reflejando lo imputado a nivel de Compromiso, Ordenado a Pagar (devengado) y lo Pagado según la siguiente clasificación:

- Por Finalidad y Función
- Por Objeto de Gasto
- Institucional
- Por Jurisdicción

A sus efectos se presentan los Gastos de la Administración Central.-

Ejecución Presupuestaria al 30/09/2009 - Gastos

Clasificación de Gasto por Finalidad y Función

Administración General

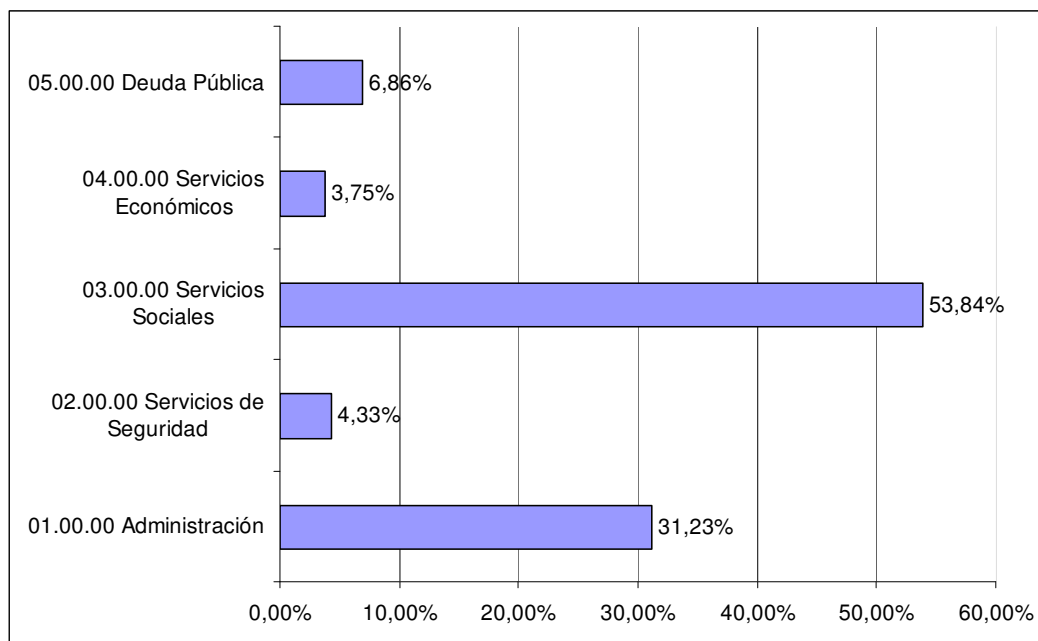
Finalidad / Función	Presupuestado	Comprometido	Devengado/ Ordenado a Pagar	Pagado
01.00.00 Administración	78.580.077,76	51.738.949,49	50.202.314,42	44.361.410,23
01.01.00 Legislativa	6.925.200,00	5.111.690,82	4.959.482,98	4.752.373,87
01.03.00 Administración General	59270547,76	38373311,6	37578522,22	32547084,07
01.03.01 Dirección Superior Ejecutiva	13.926.368,09	6.897.873,77	6.543.237,24	6.148.883,41
01.03.02 Servicios Generales	45.344.179,67	31.475.437,83	31.035.284,98	26.398.200,66
01.06.00 Administración Fiscal	6.606.000,00	4.654.089,49	4.403.173,42	4.113.367,08
01.07.00 Control de la Gestión Pública	5.549.420,00	3.518.552,14	3.183.330,36	2.877.837,20
01.08.00 Información y estadísticas Varias	228.910,00	81.305,44	77.805,44	70.748,01
02.00.00 Servicios de Seguridad	9.271.500,00	7.180.430,23	6.954.340,21	6.443.321,55
02.01.00 Seguridad Interior	9.271.500,00	7.180.430,23	6.954.340,21	6.443.321,55
03.00.00 Servicios Sociales	136.632.393,01	95.874.670,24	86.537.949,75	81.163.433,07
03.01.00 Salud	21207864	15069435,4	13086218,72	12154257,19
03.01.01 Medicina Preventiva	6.567.999,77	4.206.679,20	3.749.155,31	3.548.649,65
03.01.02 Medicina Asistencial	8.511.749,23	6.657.481,66	5.383.215,32	4.853.682,30
03.01.03 Saneamiento Ambiental	244.415,00	240.110,84	1.295,84	1.295,84
03.01.04 Administración de la Salud	5.883.700,00	3.965.163,70	3.952.552,25	3.750.629,40
03.02.00 Promoción y Asistencia Social	16.962.773,51	11.676.308,75	11.449.173,45	10.616.412,98
03.04.00 Educación, Cultura y Deporte	14.989.590,00	10.632.293,76	9.822.993,99	8.733.722,29
03.06.00 Trabajo, Pr.del Empleo y Capacitación	3.620.850,00	3.197.421,55	2.496.517,57	2.462.230,48
03.07.00 Vivienda y Urbanismo	5535755,2	4084848,47	3724248,96	3163213,31
03.07.01 Vivienda y Promoción Habitacional	3.213.075,20	2.868.863,83	2.747.767,65	2.208.382,01
03.07.02 Urbanización e Infraestructura Básica	2.227.680,00	1.180.304,64	940.801,31	919.151,30
03.07.09 Otros Gastos Vivienda y Urbanismo	95.000,00	35.680,00	35.680,00	35.680,00
03.08.00 Agua Potable, Alcantarillado y cloacas	27.103.400,00	19.641.614,29	18.178.807,19	17.506.716,73
03.09.00 Otros Servicios Urbanos	47212160,3	31572748,02	27779989,87	26526880,09
03.09.01 Riego y desmalezado	8.335.075,00	7.009.282,08	6.029.937,09	5.424.392,20
03.09.02 Rec. de Res., Barrido y Lza. de calles	28.090.072,00	15.113.784,83	12.790.992,05	12.736.545,97
03.09.04 Mantenimiento Alumbrado Público	7.255.581,00	6.560.888,57	6.114.823,26	5.688.542,52
03.09.05 Manten.Esp. Verdes	2.232.065,00	1.751.784,65	1.733.452,64	1.644.337,71
03.09.09 Otros Servicios Urbanos n.c.p	1.299.367,30	1.137.007,89	1.110.784,83	1.033.061,69
04.00.00 Servicios Económicos	9.526.679,00	6.303.056,21	6.023.552,33	5.678.612,97
04.02.00 Comunicaciones	557.700,00	546.153,49	496.934,78	417.880,00
04.03.00 Transporte	8.229.247,00	5.442.142,42	5.264.896,96	5.003.749,14
04.04.00 Ecología	204.000,00	201.000,00	150.000,00	146.500,00
04.06.00 Industria	164.600,00	7.000,00	7.000,00	7.000,00
04.07.00 C, Ind. y Ot. Ss.	371132	106760,3	104720,59	103483,83
04.07.01 Comercio	269.200,00	6.090,00	6.090,00	5.260,00
04.07.02 Turismo y Otros	101.932,00	100.670,30	98.630,59	98.223,83
05.00.00 Deuda Pública	12.182.000,00	11.025.529,73	11.024.282,02	11.004.133,80
05.01.00 Servicios de la Deuda Pública	12.182.000,00	11.025.529,73	11.024.282,02	11.004.133,80
Total	246.192.649,77	172.122.635,90	160.742.438,73	148.650.911,62

Ejecución Presupuestaria al 30/09/2009 - Gastos

Análisis porcentual del Gasto respecto de la etapa anterior

Finalidad y Función	% de Comprometido s/Presupuesto	% de Ord.a Pagar s/comprometido	% de Pagado s/Ordenado a Pagar
01.00.00 Administración	65,84%	97,03%	88,37%
01.01.00 Legislativa	73,81%	97,02%	95,82%
01.03.00 Administración General	64,74%	97,93%	86,61%
01.06.00 Administración Fiscal	70,45%	94,61%	93,42%
01.07.00 Control de la Gestión Pública	63,40%	90,47%	90,40%
01.08.00 Información y estadísticas Varias	35,52%	95,70%	90,93%
02.00.00 Servicios de Seguridad	63,40%	90,47%	90,40%
02.01.00 Seguridad Interior	77,45%	96,85%	92,65%
03.00.00 Servicios Sociales	77,45%	96,85%	92,65%
03.01.00 Salud	71,06%	86,84%	92,88%
03.02.00 Promoción y Asistencia Social	68,83%	98,05%	92,73%
03.04.00 Educación, Cultura y Deporte	70,93%	92,39%	88,91%
03.06.00 Trabajo, Pr.del Empleo y Capacitación	88,31%	78,08%	98,63%
03.07.00 Vivienda y Urbanismo	73,79%	91,17%	84,94%
03.08.00 Agua Potable, Alcantarillado y cloacas	72,47%	92,55%	96,30%
03.09.00 Otros Servicios Urbanos	66,87%	87,99%	95,49%
04.00.00 Servicios Económicos	66,16%	95,57%	94,27%
04.02.00 Comunicaciones	97,93%	90,99%	84,09%
04.03.00 Transporte	66,13%	96,74%	95,04%
04.04.00 Ecología	98,53%	74,63%	97,67%
04.06.00 Industria	4,25%	100,00%	100,00%
04.07.00 C, Ind. y Ot. Ss.	28,77%	98,09%	98,82%
05.00.00 Deuda Pública	90,51%	99,99%	99,82%
05.01.00 Servicios de la Deuda Pública	90,51%	99,99%	99,82%
Total	69,91%	93,39%	92,48%

Composición del Gasto Ejecutado por Finalidad



Ejecución Presupuestaria al 30/09/2009 - Gastos

Por Objeto del gasto

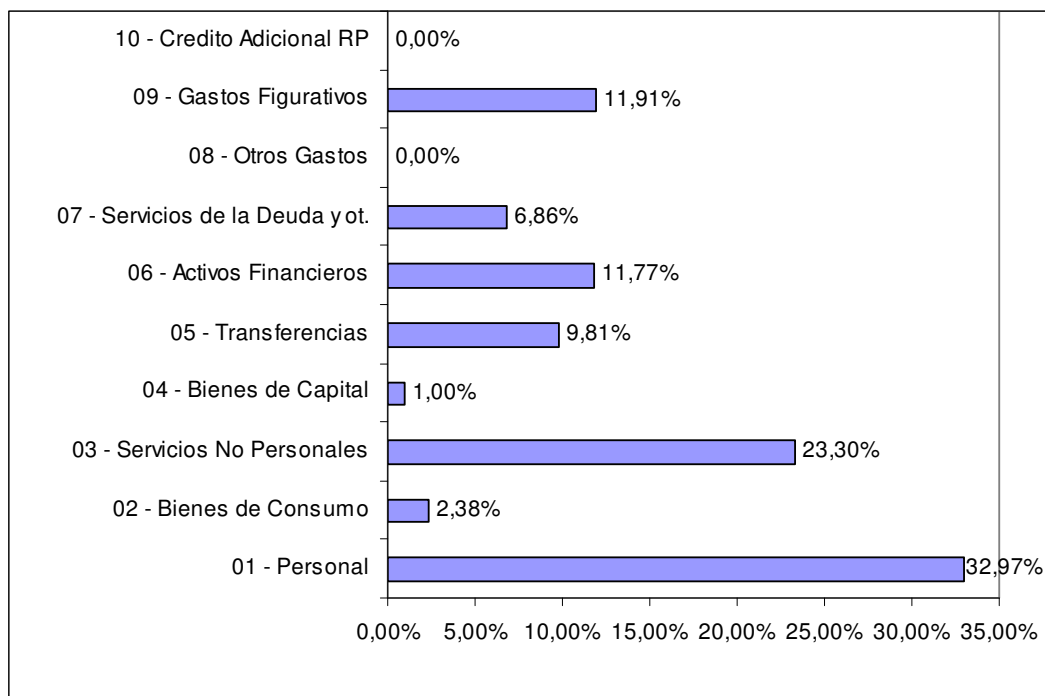
Partida Principal	Presupuestado	Comprometido	Devengado/Ordenado a Pagar	Pagado
01 - Personal	78.644.267,35	53.030.666,50	52.998.879,55	50.138.248,09
02 - Bienes de Consumo	5.660.599,20	4.175.044,18	3.831.054,97	3.613.561,62
03 - Servicios No Personales	60.680.005,55	45.032.163,94	37.452.625,77	35.354.965,80
04 - Bienes de Capital	3.120.030,00	1.828.104,44	1.604.656,66	1.146.670,93
05 - Transferencias	21.971.134,60	17.463.827,58	15.768.039,77	13.831.878,77
06 - Activos Financieros	26.745.577,57	18.912.714,12	18.911.467,86	15.186.038,46
07 - Servicios de la Deuda y ot.	12.184.500,00	11.025.149,48	11.023.901,77	11.003.753,55
08 - Otros Gastos	445,79	445,79	95,79	95,79
09 - Gastos Figurativos	28.262.442,50	20.654.519,87	19.151.716,59	18.375.698,61
10 - Crédito Adicional RP	8.923.643,00	0,00	0,00	0,00
	246.192.645,56	172.122.635,90	160.742.438,73	148.650.911,62

Análisis porcentual del Gasto respecto de la etapa anterior

Partida Principal	% de Comprometidos/Presupuesto	% de Ord.a Pagars/comprometido	% de Pagados/Ordenado a Pagar
01 - Personal	67,43%	99,94%	94,60%
02 - Bienes de Consumo	73,76%	91,76%	94,32%
03 - Servicios No Personales	74,21%	83,17%	94,40%
04 - Bienes de Capital	58,59%	87,78%	71,46%
05 - Transferencias	79,49%	90,29%	87,72%
06 - Activos Financieros	70,71%	99,99%	80,30%
07 - Servicios de la Deuda y ot.	90,49%	99,99%	99,82%
08 - Otros Gastos	0,00%	0,00%	0,00%
09 - Gastos Figurativos	73,08%	92,72%	95,95%
10 - Crédito Adicional RP	0,00%	0,00%	0,00%
	69,91%	93,39%	92,48%

Ejecución Presupuestaria al 30/09/2009 - Gastos

Composición del Gasto Ejecutado por Objeto



Ejecución Presupuestaria al 30/09/2009 - Gastos

Partidas Parciales

Partida 01 – Personal

Partida Principal/Partida Parcial	Presupuestado	Comprometido	Devengado/ Ordenado a Pagar	Pagado
01,01 - Personal Permanente		43.127.933,06	43.096.146,11	40.667.497,92
Sueldos y Salarios		25.467.947,02	25.436.161,07	24.115.440,78
Contribuciones Patronales		7.221.683,07	7.221.683,07	6.370.605,27
Horas Extras		1.771.606,62	1.771.606,62	1.726.206,52
Contribuciones Patronales		501.423,29	501.423,29	439.945,44
Micro emprendimientos		1.807.633,94	1.807.633,94	1.736.584,47
Contribuciones Patronales				
Microemp		510.660,53	510.660,53	431.737,85
Asignaciones Familiares		484.609,00	484.609,00	484.609,00
Asistencia Social al Personal		4.107.252,87	4.107.251,87	4.107.251,87
Beneficios y Compensaciones		29.332,22	29.332,22	29.332,22
Complementos		1.225.784,50	1.225.784,50	1.225.784,50
01,02 - Personal Temporario o Contratado		9.902.733,44	9.902.733,44	9.470.750,17
Sueldos y Salarios		5.622.313,32	5.622.313,32	5.390.384,54
Contribuciones Patronales		1.593.269,10	1.593.269,10	1.400.197,06
Horas Extras		87.397,87	87.397,87	84.839,11
Contribuciones Patronales		24.690,13	24.690,13	21.035,19
Micro emprendimientos		33.000,00	33.000,00	32.655,00
Contribuciones Patronales				
Microemp		9.322,57	9.322,57	8.898,82
Asignaciones Familiares		85.333,00	85.333,00	85.333,00
Asistencia Social al Personal		699.770,78	699.770,78	699.770,78
Complementos		1.747.636,67	1.747.636,67	1.747.636,67
Total Personal	78.644.267,35	53.030.666,50	52.998.879,55	50.138.248,09

Ejecución Presupuestaria al 30/09/2009 - Gastos

Partidas Parciales

Partida 02 – Bienes de Consumo

Partida Principal/Partida Parcial	Presupuestado	Comprometido	Devengado/ Ordenado a Pagar	Pagado
02,01 - Productos Alimenticios, Agropecuarios y Forestales		1.436.896,43	1.345.785,88	1.304.522,13
Alimentos Para Personas		1.429.903,24	1.339.049,46	1.297.785,71
Madera, Corcho y Sus Manufacturas		6.988,38	6.731,61	6.731,61
Otros NEP		4,81	4,81	4,81
02,02 - Textiles Vestuario		19.928,83	19.747,47	14.638,60
Hilados y telas		2.244,97	2.063,61	2.063,61
Prendas de Vestir		17.437,86	17.437,86	12.328,99
Confecciones Textiles		95,59	95,59	95,59
Otros NEP		150,41	150,41	150,41
02,03 - Productos de Papel, Cartón e Impresos		186.489,87	166.504,78	153.697,45
Papel de escritorio y cartón		10.203,81	8.562,16	8.562,16
Papel Para Computación		58.737,63	54.810,57	54.798,22
Productos de Artes Gráficas		86.518,93	77.074,93	64.279,95
Productos de Papel y Cartón		5.852,42	5.346,14	5.346,14
Libros, Revistas y Periódicos		25.034,08	20.567,98	20.567,98
Otros NEP		143,00	143,00	143,00
02,04 - Productos de Cuero y Caucho		76.894,43	76.869,43	76.869,43
Artículos de Cuero		1.100,00	1.075,00	1.075,00
Artículos de caucho		19,89	19,89	19,89
Cubiertas y Cámaras de Aire		75.774,54	75.774,54	75.774,54
02,05 - Productos Químicos, Combustibles y Lubricantes		1.874.119,52	1.736.246,15	1.604.909,58
Compuestos Químicos		3.155,02	2.558,13	2.331,78
Productos Farmacéuticos y Medicinales		820.025,73	755.524,88	643.776,76
Insecticidas, Fumigantes y Otros		690,29	599,99	599,99
Tinturas, Pinturas y Colorantes		140.280,28	139.926,98	139.926,98
Combustibles y Lubricantes		728.446,54	728.212,66	724.684,86
Productos de Material Plástico		70.758,54	58.023,06	57.783,06
Otros NEP		110.763,12	51.400,45	35.806,15
02,06 - Productos Minerales No Metálicos		190.680,12	131.033,34	108.250,86
Productos de Arcilla y Cerámica		159,57	159,57	159,57
Productos de Vidrio		5.056,00	5.056,00	5.056,00
Productos de Losa y Porcelana		898,45	898,45	898,45
Productos de Cemento, Abesto y Yeso		172.583,41	112.936,63	90.154,15
Cemento, Cal y yeso		11.982,69	11.982,69	11.982,69
02,07 - Productos Metálicos		55.805,42	40.021,95	40.021,95
Productos Ferrosos		40.846,63	27.569,17	27.569,17
Productos no Ferrosos		53,00	53,00	53,00
Estructuras Metálicas Acabadas		162,05	162,05	162,05
Herramientas Menores		6.673,75	4.167,74	4.167,74
Otros NEP		8.069,99	8.069,99	8.069,99
02,08 - Minerales		14.516,79	14.516,79	14.516,79
Piedra, Arcilla y Arena		14.511,80	14.511,80	14.511,80
Otros NEP		4,99	4,99	4,99
02,09 - Otros Bienes De Consumo		319.712,77	300.329,18	296.134,83

Ejecución Presupuestaria al 30/09/2009 - Gastos

Partida Principal/Partida Parcial	Presupuestado	Comprometido	Devengado/ Ordenado a Pagar	Pagado
Elementos de Limpieza		17.269,57	16.971,66	16.946,91
Útiles de Escritorio, Oficina y Enseñanza		69.286,41	66.297,31	66.003,56
Útiles y materiales Eléctricos		46.193,21	44.617,30	44.367,29
Utensilios de cocina y comedor		2.932,67	2.226,09	2.226,09
Útiles Menores, Médicos y Quirúrgicos		21.295,86	21.295,86	20.086,04
Repuestos y Accesorios		144.103,97	131.795,48	129.404,64
Elementos de Higiene y Seguridad		1.999,08	1.999,08	1.973,90
Otros NEP		16.632,00	15.126,40	15.126,40
Total Bienes de Consumo	5.660.599,20	4.175.044,18	3.831.054,97	3.613.561,62

Ejecución Presupuestaria al 30/09/2009 - Gastos

Partidas Parciales

Partida 03 – Servicios No Personales

Partida Principal/Partida Parcial	Presupuestado	Comprometido	Devengado/ Ordenado a Pagar	Pagado
03,01 - Servicios Básicos		724.389,69	691.688,78	592.885,70
Energía Eléctrica		301.345,23	301.345,23	266.329,57
Agua Corriente		1.483,44	1.483,44	1.483,44
Gas		13.142,63	13.142,63	7.450,34
Teléfono		325.500,25	302.375,34	244.345,14
Correos		72.644,84	72.644,84	72.579,91
Otros NEP		10.273,30	697,30	697,30
03,02 - Alquileres y Derechos		2.588.294,99	1.948.566,85	1.558.848,62
Alquiler de Edificios y Locales		545.280,00	397.450,00	318.456,22
Alquiler de maquinarias, Equipos y Medios de Transporte		1.082.443,50	823.468,50	693.486,15
Alquiler de Equipos de Computación		769.590,96	542.811,82	387.372,62
Alquiler de Fotocopiadora		115.397,55	115.397,55	90.094,65
Derechos de Bienes Intangibles		13.073,46	13.073,46	13.073,46
Otros NEP		62.509,52	56.365,52	56.365,52
03,03 - Mantenimiento, Reparación y Limpieza		1.412.961,09	1.047.032,70	1.020.224,20
Mantenimiento, Reparación de Edificios		61.790,33	38.290,33	32.542,33
Mantenimiento, Reparación de Vehículos		58.650,03	51.426,63	51.406,63
Mantenimiento, _Reparación de Maquinar		192.265,44	144.035,45	123.740,75
Mantenimiento, _Reparación de Vías de Comunicación		22.332,00	22.332,00	22.332,00
Limpieza, Aseo, y fumigación		1.054.948,80	779.973,80	779.288,00
Otros NEP		22.974,49	10.974,49	10.914,49
03,04 - Servicios Técnicos y Profesionales		5.045.110,20	3.605.297,10	3.509.304,37
Estudios, Investigaciones y Proyectos de Factibilidad		450,00	450,00	450,00
Médicos, Sanitarios y Asistenciales		3.653.428,97	2.652.081,64	2.591.098,17
Jurídicos		782.990,19	594.597,88	568.183,32
Contabilidad, Auditoria y Administración		48.000,00	43.500,00	40.470,00
De Capacitación		22.393,00	10.613,00	10.536,00
De Informática y sistemas computarizados		26.858,26	10.002,30	8.903,26
De Escribanías		4.819,20	4.819,20	2.440,00
Pasantías		52.841,38	48.403,88	48.403,88
Otros NEP		453.329,20	240.829,20	238.819,74
03,05 - Servicios Comerciales y Financieros		1.950.370,46	1.650.507,22	1.461.529,50
Transporte		10.277,83	4.677,83	4.677,83
Imprenta, Publicaciones y reproducciones		230.502,84	215.198,84	210.117,04
Primas y Gastos de Seguros		142.320,55	117.347,79	95.695,62
Comisiones y Gastos Bancarios		415.264,26	415.264,26	415.264,26
Publicidad y propaganda		787.005,02	613.996,87	483.850,12

Ejecución Presupuestaria al 30/09/2009 - Gastos

Partida Principal/Partida Parcial	Presupuestado	Comprometido	Devengado/ Ordenado a Pagar	Pagado
internet		38.324,78	37.338,86	8.610,86
Otros NEP		326.675,18	246.682,77	243.313,77
03,06 - Servicios Públicos Municipales		29.553.698,63	25.530.558,31	24.447.407,54
Energía Alumbrado Público		3.803.946,21	3.803.946,21	3.390.143,16
Mantenimiento de Alumbrado Público		2.987.919,19	2.467.957,67	2.465.038,00
Higiene Urbana		16.838.410,91	14.367.394,52	14.260.450,75
Reparación y Mantenimiento de Calles		2.796.135,80	2.419.340,70	2.022.824,70
Mantenimiento de Espacios Verdes		1.804.083,52	1.365.657,21	1.304.089,93
Educación de la Primera Infancia		1.122.203,00	956.262,00	858.361,00
Otros NEP		201.000,00	150.000,00	146.500,00
03,07 - Pasajes y Viáticos		495.730,08	473.494,27	457.092,04
Pasajes		138.478,90	121.051,59	116.341,09
Viáticos		259.927,41	255.952,41	247.352,41
Otros NEP		97.323,77	96.490,27	93.398,54
03,08 - Impuestos, Derechos u Tasas		649.157,89	390.682,35	220.683,62
Impuestos		32.754,86	32.754,86	26.323,39
Derechos y Tasas		9.307,78	9.307,78	8.703,11
Multas y Recargos		831,25	831,25	517,75
Juicios y Mediaciones		605.914,00	347.438,46	184.789,37
Indemnizaciones por Daños y Perjuicios		350,00	350,00	350,00
03,09 - otros Servicios		2.612.450,91	2.114.798,19	2.086.990,21
Servicios de Ceremonial y Protocolo		685.698,87	673.263,87	654.274,77
Servicios de Vigilancia		605.298,96	439.163,70	431.366,42
Servicios y Gastos de Terceros		1.271,36	1.271,36	1.271,36
Otros NEP		1.320.181,72	1.001.099,26	1.000.077,66
Total Servicios No Personales	60.680.005,55	45.032.163,94	37.452.625,77	35.354.965,80

Ejecución Presupuestaria al 30/09/2009 - Gastos

Partidas Parciales

Partida 04 – Bienes de Capital

Partida Principal/Partida Parcial	Presupuestado	Comprometido	Devengado/ Ordenado a Pagar	Pagado
04,01 - Bienes		800.000,00	700.000,00	300.000,00
Tierras y Terrenos		800.000,00	700.000,00	300.000,00
04,01 - Construcciones		519.514,36	453.834,07	453.834,07
Construcciones en Bienes de Dominio Público		519.514,36	453.834,07	453.834,07
04,02 - Maquinaria y Equipo		245.616,61	190.446,94	148.600,08
Maquinaria y Equipo de Producción		15.900,00	0,00	0,00
Equipo Sanitario y de Laboratorio		5.538,74	5.538,74	5.478,74
Equipo de Comunicación y Señalamiento		1.936,00	968,00	968,00
Equipo Educativo y Recreativo		1.530,60	1.530,60	1.530,60
Equipo Para Computación		58.202,57	47.029,61	23.223,38
Equipo Para Oficina y Muebles		45.420,28	30.357,94	29.524,31
Herramientas y Repuestos Mayores		93.141,13	87.229,15	70.082,15
Equipos Varios		23.947,29	17.792,90	17.792,90
04,03 - Equipos de Seguridad		82.130,83	80.082,53	78.425,78
04,04 - Activos Intangibles		162.447,49	162.446,97	148.123,11
Programas de Computaron		162.447,49	162.446,97	148.123,11
04,09 - Otros Bienes de Capital		18.395,15	17.846,15	17.687,89
Otros Bienes de Capital No Inventariables		18.395,15	17.846,15	17.687,89
Total Bienes de Capital	3.120.030,00	1.828.104,44	1.604.656,66	1.146.670,93

Ejecución Presupuestaria al 30/09/2009 - Gastos

Partidas Parciales

Partida 05 – Transferencias

Partida Principal/Partida Parcial	Presupuestado	Comprometido	Devengado/ Ordenado a Pagar	Pagado
05,01 - Transferencias al Sector Privado Para financiar Erogaciones Corrientes		16.631.974,49	14.985.356,52	13.069.195,52
Becas		5.300,00	3.500,00	3.500,00
Ayudas Sociales a Personas		990.198,44	762.087,56	753.245,77
Transferencias a Instituc de Enseñanza		1.850,00	1.850,00	1.850,00
Transferencias a Otras Instituciones de Privadas		14.890.610,86	13.712.993,79	11.829.267,91
Transferencias a Empresas Privadas		6.090,00	6.090,00	5.260,00
Transferencias a Asociaciones Vecinales		91.258,52	72.168,52	64.938,52
Otras		646.666,67	426.666,65	411.133,32
05,01 - Transferencias al Sector Privado Para financiar Erogaciones de Capital		464.583,58	415.413,74	395.413,74
Transferencias a Personas		205.169,41	155.999,57	155.999,57
Transferencias a instituciones de Enseñanza		159.714,17	159.714,17	159.714,17
Transferencias a instituciones de Salud, culturales sin fines de lucro		99.700,00	99.700,00	79.700,00
05,03 Otras		367.269,51	367.269,51	367.269,51
Transferencias a Inst. Provinciales o Municipales		367.269,51	367.269,51	367.269,51
Total Transferencias	21.971.134,60	17.463.827,58	15.768.039,77	13.831.878,77

Partidas Parciales

Partida 06 – Activos Financieros

Partida Principal/Partida Parcial	Presupuestado	Comprometido	Devengado/ Ordenado a Pagar	Pagado
06,01 - Aportes de Capital		18.880.909,62	18.880.909,62	15.155.480,22
Aportes de Capital a Fondos Fiduciarios		18.880.909,62	18.880.909,62	15.155.480,22
06,02 - Concesión de Préstamos a Corto Plazo		5.003,72	3.757,46	3.757,46
Concesión de Préstamos a Corto Plazo al Sector Privado		5.003,72	3.757,46	3.757,46
06,03 - Concesión de Préstamos a Largo Plazo		26.800,78	26.800,78	26.800,78
Concesión de Préstamos a Largo Plazo al Sector Privado		26.800,78	26.800,78	26.800,78
Total de Activos Financieros	26.745.577,57	18.912.714,12	18.911.467,86	15.186.038,46

Ejecución Presupuestaria al 30/09/2009 - Gastos

Partidas Parciales

Partida 07 – Servicios de la Deuda y Disminución de Otros Pasivos

Partida Principal/Partida Parcial	Presupuestado	Comprometido	Devengado/ Ordenado a Pagar	Pagado
07,01 - Intereses por Préstamos Recibidos		345.093,52	345.093,52	345.093,52
Intereses por Préstamos de la Provincia		345.093,52	345.093,52	345.093,52
07,02 - Disminución de Préstamos a Corto Plazo		1.000.000,02	1.000.000,02	1.000.000,02
Préstamos de la Provincia		1.000.000,02	1.000.000,02	1.000.000,02
07,02 - Disminución de Préstamos a Largo Plazo		1.250.329,24	1.250.329,24	1.250.329,24
Préstamos de la Provincia		1.250.329,24	1.250.329,24	1.250.329,24
07,05 - Intereses de Cuentas a Pagar		27.532,06	26.713,65	15.258,47
Intereses de Cuentas a Pagar Comerciales		11.772,53	10.954,12	3.214,91
Intereses de Otras Cuentas a Pagar		15.759,53	15.759,53	12.043,56
07,06 - Disminución de Cuentas a Pagar		8.402.194,64	8.401.765,34	8.393.072,30
Disminución de Cuentas a Pagar Comerciales		8.402.194,64	8.401.765,34	8.393.072,30
Total de Servicios de la Duda y Disminución de Otros Pasivos	12.184.500,00	11.025.149,48	11.023.901,77	11.003.753,55

Partidas Parciales

Partida 09 – Gastos Figurativos

Partida Principal/Partida Parcial	Presupuestado	Comprometido	Devengado/ Ordenado a Pagar	Pagado
09-01 - Gastos Figurativos para Transacciones Corrientes		18.468.813,43	17.131.060,17	16.529.992,17
Gastos Figurativos de la AC a Entes Des. Y Desconcentrados		18.468.813,43	17.131.060,17	16.529.992,17
09,02 - Gastos Figurativos para Transacciones de Capital		976.280,46	861.230,44	686.280,46
Gastos Figurativos de la AC a Entes Des. Y Desconcentrados		976.280,46	861.230,44	686.280,46
09,03 - Gastos Figurativos para Aplicaciones Financieras		1.209.425,98	1.159.425,98	1.159.425,98
Gastos Figurativos de la AC a Entes Des. Y Desconcentrados		1.209.425,98	1.159.425,98	1.159.425,98
Total Gastos Figurativos	28.262.442,50	20.654.519,87	19.151.716,59	18.375.698,61

Ejecución Presupuestaria al 30/09/2009 - Gastos

Clasificación Institucional del Gasto

Administración General

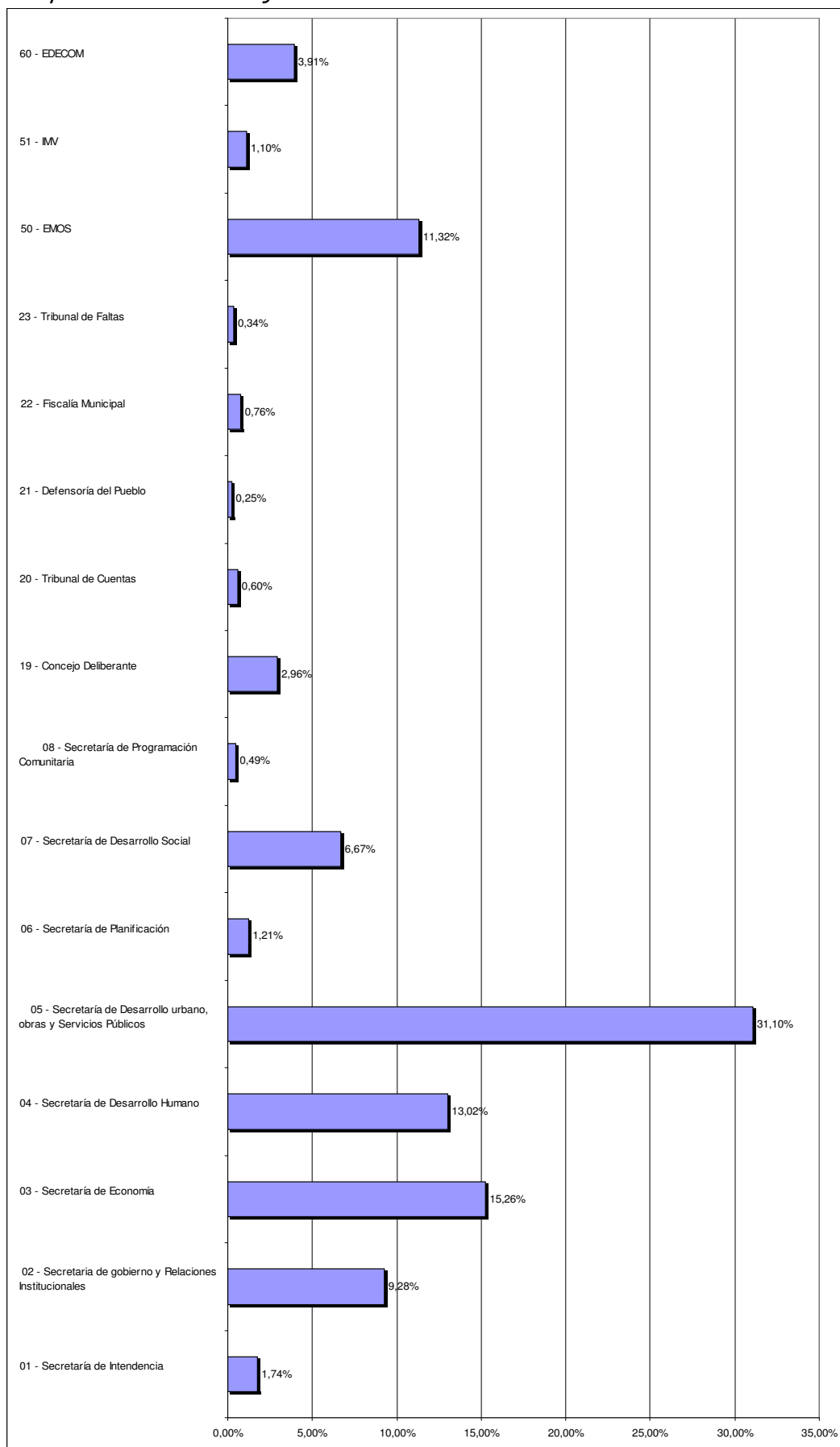
Jurisdicción	Presupuestado	Comprometido	Devengado/ Ordenado a Pagar	Pagado
01 - Secretaría de Intendencia	3.850.892,80	3.144.103,60	2.970.680,68	2.727.003,75
02 - Secretaría de gobierno y Relaciones Institucionales	23.825.407,20	16.543.120,40	14.617.258,73	13.692.792,81
03 - Secretaría de Economía	28.165.800,00	22.008.906,59	21.407.866,10	20.599.014,44
04 - Secretaría de Desarrollo humano	34.967.049,00	24.436.088,13	22.025.530,26	20.110.955,64
05 - Secretaría de Desarrollo urbano, obras y Servicios Públicos	82.424.105,57	54.959.702,38	50.918.136,80	45.565.819,63
06 - Secretaría de Planificación	5.256.000,00	2.077.986,34	2.033.192,66	1.860.606,62
07 - Secretaría de Desarrollo Social	16.017.520,00	11.187.930,89	11.048.988,89	10.229.908,50
08 - Secretaría de Programación Comunitaria	1.231.000,00	934.873,09	862.193,03	825.782,35
19 - Concejo Deliberante	6.925.200,00	5.111.690,82	4.959.482,98	4.752.373,87
20 - Tribunal de Cuentas	1.832.000,00	1.005.567,61	1.001.737,50	936.202,70
21 - Defensoría del Pueblo	827.900,00	492.412,71	447.787,09	427.891,27
22 - Fiscalía Municipal	1.950.800,00	1.451.131,51	1.167.479,97	974.128,33
23 - Tribunal de Faltas	827.400,00	564.353,13	561.238,62	534.527,72
50 - EMOS	27.100.000,00	19.641.561,31	18.178.754,21	17.506.663,75
51 - IMV	2.413.075,20	2.068.863,83	2.047.767,65	1.908.382,01
60 - EDECOM	8.578.500,00	6.494.343,56	6.494.343,56	5.998.858,23
Total Administración General	246.192.649,77	172.122.635,90	160.742.438,73	148.650.911,62

Análisis porcentual del Gasto respecto de la etapa anterior

Jurisdicción	% de Comprometido s/Presupuesto	% de Ord.a Pagar s/comprometido	% de Pagado s/Ordenado a Pagar
01 - Secretaría de Intendencia	81,65%	94,48%	91,80%
02 - Secretaria de gobierno y Relaciones Institucionales	69,43%	88,36%	93,68%
03 - Secretaría de Economía	78,14%	97,27%	96,22%
04 - Secretaría de Desarrollo humano	69,88%	90,14%	91,31%
05 - Secretaría de Desarrollo urbano, obras y Servicios Públicos	66,68%	92,65%	89,49%
06 - Secretaría de Planificación	39,54%	97,84%	91,51%
07 - Secretaría de Desarrollo Social	69,85%	98,76%	92,59%
08 - Secretaría de Programación Comunitaria	75,94%	92,23%	95,78%
19 - Concejo Deliberante	73,81%	97,02%	95,82%
20 - Tribunal de Cuentas	54,89%	99,62%	93,46%
21 - Defensoría del Pueblo	59,48%	90,94%	95,56%
22 - Fiscalía Municipal	74,39%	80,45%	83,44%
23 - Tribunal de Faltas	68,21%	99,45%	95,24%
50 - EMOS	72,48%	92,55%	96,30%
51 - IMV	85,74%	98,98%	93,19%
60 - EDECOM	75,70%	100,00%	92,37%
Total Administración General	69,91%	93,39%	92,48%

Ejecución Presupuestaria al 30/09/2009 - Gastos

Composición del Gasto Ejecutado a nivel Institucional



Ejecución Presupuestaria al 30/09/2009 - Gastos

Por Jurisdicción

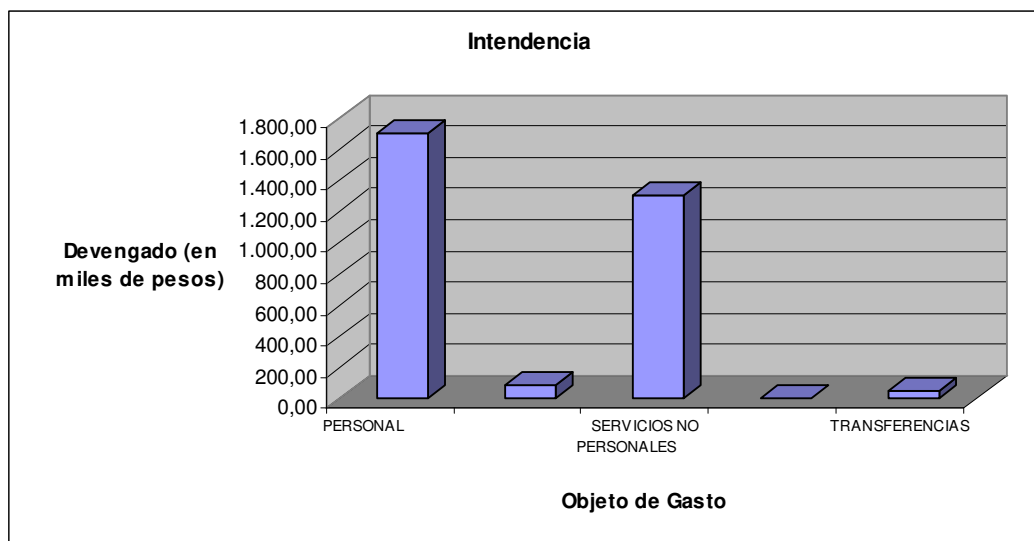
Jurisdicción 01: Secretaría de Intendencia

Por partida principal y parcial

Jurisdicción/Objeto		Presupuestado	Comprometido	Devengado/ Ordenado a Pagar	Pagado
01.00.00	Personal	2.158.200,00	1.704.963,19	1.704.963,19	1.600.699,96
01.01.01	Sueldos Y Salarios		660.014,01	660.014,01	614.524,92
01.01.02	Contribuciones Patronales		186.856,09	186.856,09	153.080,77
01.01.03	Horas Extras		51.384,28	51.384,28	50.089,11
01.01.04	Contribuciones Patronales		14.516,13	14.516,13	12.623,96
01.01.07	Asignaciones Familiares		8.340,50	8.340,50	8.340,50
01.01.08	Asistencia Social Al Personal		92.192,48	92.192,48	92.192,48
01.01.10	Complementos		25.909,32	25.909,32	25.909,32
01.02.01	Sueldos Y Salarios		368.459,23	368.459,23	355.213,46
01.02.02	Contribuciones Patronales		104.416,78	104.416,78	95.851,07
01.02.07	Asignaciones Familiares		4.994,50	4.994,50	4.994,50
01.02.08	Asistencia Social Al Personal		25.318,40	25.318,40	25.318,40
01.02.10	Complementos		162.561,47	162.561,47	162.561,47
02.00.00	Bienes De Consumo	99.520,54	85.025,58	68.096,90	66.713,80
02.01.01	Alimentos Para Personas		29.963,94	29.681,64	28.861,64
02.01.04	Madera, Corcho Y Sus Manufacturas		466,50	466,50	466,50
02.02.02	Prendas De Vestir		2.297,00	2.297,00	2.297,00
02.02.09	Otros N.E.P.- Textiles Vestuario		95,10	95,10	95,10
02.03.01	Papel De Escritorio Y Cartón		876,87	876,87	876,87
02.03.02	Papel Para Computación		866,86	815,92	815,92
02.03.03	Productos De Artes Graficas		1.104,11	1.104,11	1.104,11
02.03.04	Productos De Papel Y Cartón		151,35	151,35	151,35
02.03.05	Libros, Revistas Y Periódicos		12.584,40	8.737,40	8.737,40
02.03.09	Otros N.E.P.- Productos De Papel, Cartón E Imp.-		143,00	143,00	143,00
02.05.02	Productos Farmacéuticos Y Medicinales		29,94	29,94	29,94
02.05.05	Tinturas Pinturas Y Colorantes		627,51	627,51	627,51
02.05.06	Combustibles Y Lubricantes		13.756,17	13.524,61	12.961,51
02.05.09	Otros N.E.P.-Productos Químicos, combustibles Y Lubricantes		1.376,09	1.016,09	1.016,09
02.06.02	Productos De Vidrios		118,00	118,00	118,00
02.07.09	Otros N.E.P.- Productos Metálicos		1.007,18	1.007,18	1.007,18
02.09.01	Elementos De Limpieza		380,71	380,71	380,71
02.09.02	Útiles De Escritorio, Oficina Y Enseñanza		4.470,69	4.470,69	4.470,69
02.09.03	Útiles Y Materiales Eléctricos		765,77	741,89	741,89
02.09.04	Utensilios De Cocina Y Comedor		1.129,23	1.129,23	1.129,23
02.09.06	Repuestos Y Accesorios		12.537,90	404,90	404,90
02.09.09	Otros N.E.P.-Otros Bienes De Consumo-		277,26	277,26	277,26
03.00.00	Servicios No Personales	1.508.390,26	1.299.983,07	1.157.608,83	1.029.378,23
03.01.02	Agua Corriente		551,90	551,90	551,90
03.01.04	Teléfono		24.241,87	22.637,35	18.287,39
03.01.05	Correos		4.105,59	4.105,59	4.056,56
03.01.09	Otros N.E.P.-Servicios Básicos		492,00	492,00	492,00
03.02.01	Alquiler De Edificio Y Locales		7.920,00	5.940,00	5.910,00
03.02.02	Alquiler De Maquinarias, Equipos Y Medios De Transporte		10.800,86	10.800,86	8.887,49
03.02.04	Alquiler De Fotocopiadora		7.840,00	7.840,00	6.160,00

Ejecución Presupuestaria al 30/09/2009 - Gastos

Jurisdicción/Objeto	Presupuestado	Comprometido	Devengado/ Ordenado a Pagar	Pagado
03.02.09 Otros N.E.P.-Alquileres Y Derechos-		25.693,50	25.693,50	25.693,50
03.03.02 Mantenimiento, Reparación De Vehículos		1.256,61	1.256,61	1.256,61
03.03.09 Otros N.E.P. mantenim y reparación y limpieza de bs municip		175,00	175,00	175,00
03.04.02 De Escribanías		200,00	200,00	200,00
03.04.07 Pasantías		1341,20	1341,20	1341,20
03.04.09 Pasantitas		16.809,40	16.516,90	16.516,90
03.04.10 Otros N.E.P. Serv. Técnicos Y Profesionales		33.300,00	6.800,00	5.270,00
03.05.01 Transporte		717,11	717,11	717,11
03.05.02 Imprenta, Publicaciones Y Reproducciones		40.771,68	39.065,68	38.372,80
03.05.03 Primas Y Gastos De Seguro		3.173,39	3.731,82	2.979,76
03.05.05 Publicidad Y Propaganda		375.141,88	363.834,93	263.331,33
03.05.06 Internet		1.028,50	1.028,50	1.028,50
03.05.09 Otros N.E.P - Servicios Comerciales Y Financieros		206.970,00	160.707,06	157.388,06
03.06.09 Otros N.E.P.- Servicios Públicos Municipales		201.000,00	150.000,00	146.500,00
03.07.01 Pasajes		8.424,50	7.278,14	7.038,82
03.07.02 Viáticos		45.060,00	44.535,00	44.535,00
03.07.09 Otros N.E.P.- Pasajes Y Viáticos		10.725,67	10.117,27	10.117,27
03.08.01 Impuestos		1.944,92	1.944,92	1.761,00
03.08.02 Derechos Y Tasas		164,80	164,80	0,00
03.09.01 Servicios De Ceremonial Y Protocolo		261.197,43	261.197,43	251.874,77
03.09.02 Servicios De Vigilancia		1.300,00	1.300,00	1.300,00
03.09.09 Otros N.E.P.- Otros Servicios		7.635,26	7.635,26	7.635,26
04.00.00 Bienes De Capital	30.282,00	576,00	426,00	426,00
04.09.01 Otros Bienes De Capital No Inventariables		576,00	426,00	426,00
05.00.00 Transferencias	54.500,00	53.555,76	39.585,76	29.785,76
05.01.02 Ayudas Sociales A Personas		43.755,76	29.785,76	29.785,76
Transferencias A Otras Instituciones De Salud, Culturales Y				
05.01.05 Sociales Sin Fines De Lucro		9.800,00	9.800,00	0,00
Total del Área	3.850.892,80	3.144.103,60	2.970.680,68	2.727.003,75



Ejecución Presupuestaria al 30/06/2009 - Gastos

Por Programa y Subprograma

Número	Programa/Subprograma	Presupuestado	Comprometido	Devengado/ Ordenando a Pagar	Pagado
1	SECRETARIA DE INTENDENCIA				
101	Eventos Artísticos Para La Integración Con La Comunidad				
01.0101.01	Solo Canto: Destinado A Fomentar El Desarrollo De Nuevos Valores Artísticos Con Espectáculos Gratuitos	87.100,00	650,00	650,00	650,00
01.0101.02	Mis Quince Años: Festejo Solidario De Cumpleaños De Niñas Carenciadas	45.000,00	0,00	0,00	0,00
01.0101.03	Como En Los Viejos Tiempos: Desarrollando En Clubes Y Vecinales Expresiones Bailables De Diversos Géneros	45.000,00	0,00	0,00	0,00
	Total Del Programa	177.100,00	650,00	650,00	0,00
102	Diseño De La Identidad Visual Corporativa: Implementándola En Toda La Señalética, Cartelería Y Papelería				
	Total Del Programa	0,00	0,00	0,00	0,00
103	Prensa Y Difusión: Cobertura Periodística Y Difusión De Los Actos De Gobierno				
01.0103.02	Informe Para Los Funcionarios: Informe Diario Enviado A Los Funcionarios A Fin De Mantenerlos Informados Sobre La Cobertura Periodística De Temas Municipales	21.900,00	21.270,51	17.200,69	17.200,69
01.0103.03	Página Web: Actualización Permanente Del Servicio Informativo Municipal	62.000,00	61.660,20	61.660,20	33.385,20
01.0103.04	Catálogo De Servicios: Diseño Y Distribución De Los Servicios Municipales A Fin De Informar Al Ciudadano	182.800,00	182.346,26	139.579,26	135.400,26
	Total Del Programa	266.700,00	265.276,97	185.986,15	32.454,00
104	Desarrollo Estratégico Comunicacional: Diseño Y Generación De Estrategias Para Diversas Campañas De Difusión, Prevención O Sensibilización				
01.0104.01	Desarrollo Estratégico Comunicacional: Diseño Y Generación De Estrategias A Fin De Instalar Diversas Campañas De Difusión, Prevención O Sensibilización	268.700,00	266.631,74	266.006,80	219.406,02
01.0104.03	Desarrollo De Medio Oficial: Generación De Un Medio De Información Municipal.	15.000,00	14.237,20	12.480,25	12.480,25
01.0104.04	Documental De Río Cuarto: Creación De Un Documental De La Ciudad A Fin De Difundir Las Fortalezas De La Misma En Misiones Comerciales, Eventos, Etc.	0,00	0,00	0,00	0,00
	Total Del Programa	283.700,00	280.868,94	231.886,27	46.600,78
105	Utilización De Espacios Públicos Por Parte De Los Ciudadanos, A Fin De Comprometerlos En El Cuidado De Los Mismos, Organizando Actividades Artísticas, Culturales Y Deportivas.				
01.0105.99	Actividades Específicas Del Programa	12.415,00	0,00	0,00	0,00
	Total Del Programa	12.415,00	0,00	0,00	0,00
106	Turismo: Desarrollo De Información Turística En Diversos Puntos De La Ciudad Y Concientización Sobre La Prestación De Servicios De La Ciudad.-				
01.0106.99	Actividades Específicas Del Programa	29.157,00	28.186,89	26.576,18	26.169,42
	Total Del Programa	29.157,00	28.186,89	26.169,42	406,76
107	Río Cuarto Ciudad De Encuentros: Incentivar Y Desarrollar Eventos Que Permitan El Ingreso En La Ciudad.-				
01.0107.99	Actividades Específicas Del Programa	72.775,00	72.483,41	72.054,41	72.054,41
	Total Del Programa	72.775,00	72.483,41	72.054,41	0,00
108	Ceremonial Y Protocolo: Organización De Eventos Oficiales De Gobierno				

Ejecución Presupuestaria al 30/06/2009 - Gastos

Número	Programa/Subprograma	Presupuestado	Comprometido	Devengado/ Ordenando a Pagar	Pagado
01.0108.99	Actividades Específicas Del Programa	303.000,00	296.875,08	296.826,55	286.415,50
	Total Del Programa	303.000,00	296.875,08	286.415,50	10.411,05
109	Desarrollo Y Organización De La Dirección Gral. De Despacho, Archivo E Imprenta				
01.0109.99	Actividades Específicas Del Programa	49.742,80	19.151,02	13.312,45	10.994,02
	Total Del Programa	49.742,80	19.151,02	10.994,02	2.318,43
119	Mantenimiento, Asistencia Y Cuidado De Animales Silvestres				
01.0119.99	Actividades Específicas Del Programa	204.000,00	201.000,00	150.000,00	146.500,00
	Total Del Programa	204.000,00	201.000,00	146.500,00	3.500,00
199	Actividades Centrales De Intendencia				
01.0199.99	Actividades Centrales De La Secretaria	2.452.303,00	1.979.611,29	1.914.333,89	1.766.347,98
	Total del Programa	2.452.303,00	1.979.611,29	1.914.333,89	1.766.347,98
	Total del Área	3.850.892,80	3.144.103,60	2.970.680,68	2.727.003,75

Ejecución Presupuestaria al 30/09/2009 - Gastos

Jurisdicción 02: Secretaría de Gobierno y Relaciones Institucionales

Por partida principal y parcial

Objeto de Gasto	Presupuestado	Comprometido	Devengado/ Ordenado a Pagar	Pagado
01.00.00 Personal	11.696.811,40	6.159.721,16	6.159.720,16	5.891.399,90
01.01.01 Sueldos Y Salarios		3.197.127,21	3.197.127,21	3.065.180,89
01.01.02 Contribuciones Patronales		904.471,78	904.471,78	823.269,11
01.01.03 Horas Extras		241.067,52	241.067,52	235.555,01
01.01.04 Contribuciones Patronales		68.127,32	68.127,32	60.745,81
01.01.07 Asignaciones Familiares		62.654,50	62.654,50	62.654,50
01.01.08 Asistencia Social Al Personal		533.142,22	533.141,22	533.141,22
01.01.09 Beneficios Y Compensaciones		29.332,22	29.332,22	29.332,22
01.01.10 Complementos		127.951,70	127.951,70	127.951,70
01.02.01 Sueldos Y Salarios		576.558,12	576.558,12	552.054,89
01.02.02 Contribuciones Patronales		163.417,98	163.417,98	146.017,87
01.02.03 Horas Extras		5.391,43	5.391,43	5.240,38
01.02.04 Contribuciones Patronales Horas Extras		1.523,08	1.523,08	1.300,22
01.02.05 Micro emprendimientos		1.155,00	1.155,00	1.155,00
01.02.07 Asignaciones Familiares		5.751,00	5.751,00	5.751,00
01.02.08 Asistencia Social Al Personal		78.867,46	78.867,46	78.867,46
01.02.10 Complementos		163.182,62	163.182,62	163.182,62
02.00.00 Bienes De Consumo	301.878,16	77.711,06	71.668,82	67.783,51
02.01.01 Alimentos Para Personas		5.834,88	5.365,01	5.365,01
02.01.04 Madera, Corcho Y Sus Manufacturas		322,33	322,33	322,33
02.02.01 Hilados Y Telas		169,07	112,71	112,71
02.02.02 Prendas De Vestir		3.894,32	3.894,32	1.085,45
02.02.03 Confecciones Textiles		8,09	8,09	8,09
02.03.01 Papel De Escritorio Y Cartón		1.301,69	544,63	544,63
02.03.02 Papel Para Computación		3.756,80	3.467,65	3.467,65
02.03.03 Productos De Artes Graficas		2.485,61	2.485,61	2.485,61
02.03.04 Productos De Papel Y Cartón		229,33	218,56	218,56
02.03.05 Libros, Revistas Y Periódicos		102,00	102,00	102,00
02.04.01 Artículos De Cuero		425,00	425,00	425,00
02.04.03 Cubiertas Y Cámaras De Aire		18,00	18,00	18,00
02.05.01 Compuestos Químicos		382,56	382,56	382,56
02.05.02 Productos Farmacéuticos Y Medicinales		707,40	5,90	5,90
02.05.04 Insecticidas, Fumigantes Y Otros		76,30	0,00	0,00
02.05.05 Tinturas Pinturas Y Colorantes		2.783,48	2.783,48	2.783,48
02.05.06 Combustibles Y Lubricantes		18.209,64	18.209,60	17.648,35
02.05.08 Productos De Material Plástico		302,67	292,02	52,02
02.05.09 Otros N.E.P.-Productos Químicos, combustibles Y Lubricantes		399,51	262,83	262,83
02.07.01 Productos Ferrosos		113,40	24,00	24,00
02.07.04 Herramientas Menores		50,72	50,72	50,72
02.07.09 Otros N.E.P.- Productos Metálicos		1.182,00	1.182,00	1.182,00
02.09.01 Elementos De Limpieza		1.608,67	1.509,17	1.509,17
02.09.02 Útiles De Escritorio, Oficina Y Enseñanza		7.966,24	6.323,03	6.323,03
02.09.03 Útiles Y Materiales Eléctricos		21.035,93	19.511,18	19.261,17
02.09.04 Utensilios De Cocina Y Comedor		0,00	0,00	0,00
02.09.06 Repuestos Y Accesorios		2.259,39	2.082,39	2.082,39
02.09.08 Elementos de Higiene y Seguridad		834,00	834,00	808,82
02.09.09 Otros N.E.P.-Otros Bienes De Consumo-		1.252,03	1.252,03	1.252,03

Ejecución Presupuestaria al 30/09/2009 - Gastos

Objeto de Gasto	Presupuestado	Comprometido	Devengado/ Ordenado a Pagar	Pagado
03.00.00 Servicios No Personales	9.856.043,74	8.817.902,16	7.349.532,63	6.726.335,61
03.01.01 Energía Eléctrica		48.459,02	48.459,02	42.263,92
03.01.03 Gas		4.833,05	4.833,05	2.178,29
03.01.04 Teléfono		62.503,09	58.652,78	47.934,20
03.01.05 Correos		32.136,38	32.136,38	32.136,38
03.02.01 Alquiler De Edificio Y Locales		66.000,00	54.000,00	47.475,90
03.02.04 Alquiler De Fotocopiadora		27.768,42	27.768,42	21.329,46
03.02.09 Otros N.E.P.-Alquileres Y Derechos-		819,00	819,00	819,00
03.03.01 Mantenimiento, Reparación De Edificios Y Locales		4.719,25	4.719,25	1.845,25
03.03.02 Mantenimiento, Reparación De Vehículos		1.621,41	1.621,41	1.621,41
03.03.03 Mantenimiento, Reparación De Maquinarias Y Equipos		2.832,34	2.832,34	2.832,34
03.03.05 Limpieza, Aseo Y Fumigación		1.042.500,00	771.525,00	770.839,20
03.03.09 Otros N.E.P.-Mant.,Reparac. Y Limp.De Bienes Municipales		290,00	290,00	290,00
03.04.01 Estudios, Investigaciones Y Proyectos De Factibilidad		450,00	450,00	450,00
03.04.02 Médicos, Sanitarios Y Asistenciales		183.277,62	159.817,62	144.463,24
03.04.03 Jurídicos		9.058,00	7.858,00	7.858,00
03.04.09 Pasantitas		12.239,49	10.094,49	10.094,49
03.04.10 Otros N.E.P. Serv. Técnicos Y Profesionales		28.700,00	24.200,00	24.046,00
03.05.01 Transporte		157,00	157,00	157,00
03.05.02 Imprenta, Publicaciones Y Reproducciones		14.320,20	14.160,20	12.557,74
03.05.03 Primas Y Gastos De Seguro		1.289,09	1.011,51	1.011,51
03.05.05 Publicidad Y Propaganda		59.917,80	15.972,60	3.600,00
03.05.09 Otros N.E.P - Servicios Comerciales Y Financieros		5.559,00	359,00	359,00
03.06.03 Higiene Urbana		2.023.527,92	1.875.304,34	1.815.764,10
03.06.04 Reparación Y Mantenimiento De Calles		2.796.135,80	2.419.340,70	2.022.824,70
03.06.06 Educación De La Primera Infancia		1.122.203,00	956.262,00	858.361,00
03.07.01 Pasajes		9.824,60	9.824,60	9.095,60
03.07.02 Viáticos		23.825,00	23.825,00	22.050,00
03.07.09 Otros N.E.P.- Pasajes Y Viáticos		7.203,40	7.203,40	6.726,64
03.09.01 Servicios De Ceremonial Y Protocolo		8.158,06	8.158,06	8.109,38
03.09.02 Servicios De Vigilancia		251.568,00	101.568,00	101.568,00
03.09.09 Otros N.E.P.- Otros Servicios		966.006,22	706.309,46	705.673,86
04.00.00 Bienes De Capital	205.718,00	45.873,37	28.775,37	28.775,37
04.03.01 Maquinaria Y Equipo De Producción		15.900,00	0,00	0,00
04.03.04 Equipo De Comunicación Y Señalamiento		968,00	0,00	0,00
04.03.07 Equipo Para Oficina Y Muebles		13.245,00	13.245,00	13.245,00
04.03.09 Equipos Varios		9.424,37	9.423,37	9.423,37
04.09.01 Otros Bienes De Capital No Inventariables		6.336,00	6.107,00	6.107,00
05.00.00 Transferencias	1.404.278,60	1.344.645,57	929.194,67	906.431,34
05.01.02 Ayudas Sociales A Personas		526.808,38	360.887,50	360.887,50
05.01.05 Transferencias A Otras Instituciones De Salud, Culturales Y Sociales Sin Fines De Lucro		79.912,00	69.472,00	69.472,00
05.01.07 Transferencias A Asociaciones Vecinales		91.258,52	72.168,52	64.938,52
05.01.09 Otras		646.666,67	426.666,65	411.133,32
06.00.00 Activos Financieros	26.810,00	26.800,78	26.800,78	26.800,78
06.03.01 Prestamos A Largo Plazo Al Sector Privado		26.800,78	26.800,78	26.800,78
09.00.00 Gastos Figurativos	70.467,30	70.466,30	51.566,30	45.266,30
09.01.01 Gastos Figurativos De La Adm. Central A Entes Descentralizados		70.466,30	51.566,30	45.266,30
10.00.00 Crédito Adicional Refuerzo Partida	263.400,00	0,00	0,00	0,00
Total del Área	23.825.407,20	16.543.120,40	14.617.258,73	13.692.792,81

Ejecución Presupuestaria al 30/09/2009 - Gastos



Ejecución Presupuestaria al 30/09/2009 - Gastos

Por Programa y Subprograma:

Número	Programa/Subprograma	Presupuestado	Comprometido	Devengado/ Ordenando a Pagar	Pagado
SECRETARIA DE GOBIERNO Y RELACIONES					
2 INSTITUCIONALES					
201	Gestión Administrativa Y Operativa De La Necrópolis Municipal				
02.0201.99	Actividades Específicas Del Programa	1.162.467,30	1.126.264,14	1.107.241,08	1.032.661,69
	Total Del Programa	1.162.467,30	1.126.264,14	1.032.661,69	74.579,39
202	Gestión Administrativa Y Operativa Para El Registro De Las Personas				
02.0202.01	Traslado Y Equipamiento Del Nuevo Registro Civil Centro	1.729.358,40	1.362.872,55	1.348.407,39	1.265.216,46
	Total Del Programa	1.729.358,40	1.362.872,55	1.265.216,46	83.190,93
203	Implementación De Becas Sociales Y Programa Para La Reinserción Laboral				
02.0203.99	Actividades Específica Del Programa	520.800,00	498.000,00	348.300,00	348.300,00
	Total Del Programa	520.800,00	498.000,00	348.300,00	0,00
204	Apoyo Y Gestión Del Consejo Municipal De Partidos Políticos Y Junta Electoral Municipal				
02.0204.99	Actividades Específicas Del Programa	26.300,00	25.538,80	25.538,80	25.538,80
	Total Del Programa	26.300,00	25.538,80	25.538,80	0,00
205	Gestión Técnico Administrativa De La Fiscalía Administrativa-Contravencional				
02.0205.99	Actividades Específicas Del Programa	314.803,00	266.582,87	266.582,87	255.504,51
	Total Del Programa	314.803,00	266.582,87	255.504,51	11.078,36
206	Apoyo Al Cooperativismo Para La Prestación De Servicios Varios En Dependencias Municipales				
02.0206.99	Actividades Específicas Del Programa	1.936.950,00	1.936.950,00	1.428.875,00	1.427.583,60
	Total Del Programa	1.936.950,00	1.936.950,00	1.427.583,60	1.291,40
207	Implementación De Estudios Para Relevamiento De Habilitaciones De Lugares De Esparcimiento Y Espacios Públicos				
02.0207.99	Actividades Específicas Del Programa	194.560,00	75.305,44	75.305,44	68.248,01
	Total Del Programa	194.560,00	75.305,44	68.248,01	7.057,43
208	Actividades Centrales De La Subsecretaría De Gobierno				
02.0208.99	Actividades Específicas Del Programa	177.700,00	139.701,09	139.430,80	133.392,20
	Total Del Programa	177.700,00	139.701,09	133.392,20	6.038,60
209	Gestión Y Desarrollo De Los Recursos Humanos Municipales				
02.0209.01	Gestión De Los Recursos Humanos Municipales	2.034.760,00	1.429.881,52	1.429.344,42	1.365.443,76
02.0209.02	Desarrollo De Los Recursos Humanos	761.132,70	362.543,49	356.914,68	339.960,58
	Total Del Programa	2.795.892,70	1.792.425,01	1.705.404,34	80.854,76
210	Fomento Al Vecinalismo A Través De La Contratación De Servicios Descentralizados				
02.0210.01	Descentralización De Servicios De Riego Y Desmalezado Para Que Las Asociaciones Vecinales Satisfagan Los Requerimientos De Higiene Urbana De Nuestra Ciudad.	5.654.605,00	4.819.663,72	4.294.645,04	3.838.588,80
02.0210.02	Apoyo En Estructura Y Equipamiento Para Fortalecer La Descentralización De Tareas	27.020,00	15.900,00	0,00	0,00
02.0210.03	Servicios De Jardines Maternales A través De Las Asoc. Vecinales Para Brindar El Nivel Inicial De Educación.-	1.126.675,00	1.122.203,00	956.262,00	858.361,00
02.0210.04	Servicio De Enfermería Y Sala Médica Descentralizado Por Las Asociaciones Vecinales En Complemento Con La Atención Primaria De La Salud.	167.200,00	164.818,75	144.458,75	129.446,25
02.0210.05	Monitoreo De Servicios Descentralizados Fortaleciendo Los Controles	10.000,00	0,00	0,00	0,00
	Total Del Programa	6.985.500,00	6.122.585,47	4.826.396,05	568.969,74

Ejecución Presupuestaria al 30/09/2009 - Gastos

Número	Programa/Subprograma	Presupuestado	Comprometido	Devengado/ Ordenando a Pagar	Pagado
211	Fortalecimiento Institucional Y Participación Barrial				
02.0211.01	Asistencia Financiera A través De Subsidios, Prestamos Y Saneamiento Legal Por Medio De Aportes Económicos Y Asesoramiento Contable A Las Asociaciones Vecinales.-	364.600,00	118.059,30	98.969,30	91.739,30
02.0211.02	Capacitación Y Ayuda A La Gestión De Las Vecinales	2.700,00	0,00	0,00	0,00
02.0211.03	Desarrollo De Exposiciones, Seminarios, charlas Y Exhibiciones Para La Integración Y La Participación Barrial Articulando Con Las Demás Dependencias Municipales.-	2.600,00	0,00	0,00	0,00
02.0211.04	Fortalecimiento De Las Relaciones De Las Asociaciones Vecinales Con Distintos Actores Civiles	0,00	0,00	0,00	0,00
	Total Del Programa	369.900,00	118.059,30	91.739,30	7.230,00
212	Actividades Centrales De La Subsecretaría De Relaciones Institucionales				
02.0212.99	Actividades Especificas Del Programa	515.040,00	426.346,92	421.277,06	401.111,78
	Total Del Programa	515.040,00	426.346,92	401.111,78	20.165,28
213	Organización De Las Actividades P/ El Mantenimiento De La Memoria A Través La Comisión Por La Memoria				
02.0213.99	Actividades Especificas Del Programa	24.600,00	14.200,80	11.040,80	9.279,80
	Total Del Programa	24.600,00	14.200,80	9.279,80	1.761,00
214	Implementación Del Proyecto Presupuesto Participativo Joven				
02.0214.99	Actividades Especificas Del Programa	103.200,00	14,96	14,96	14,96
	Total Del Programa	103.200,00	14,96	14,96	0,00
215	Investigación Y Difusión De La Historia Local Y Regional				
02.0215.99	Actividades Especificas Del Programa	44.200,00	18.377,43	13.382,43	13.382,43
	Total Del Programa	44.200,00	18.377,43	13.382,43	0,00
216	Desarrollo Y Organización De La Dirección De Despacho, Archivo E Imprenta				
02.0216.99	Actividades Especificas Del Programa	12.607,20	12.607,20	12.607,20	12.607,20
	Total Del Programa	12.607,20	12.607,20	12.607,20	0,00
217	Fomento Y Desarrollo De Instituciones De Bien Público Y/O Que Hacen A La Defensa Civil				
02.0217.99	Actividades Especificas Del Programa	693.000,00	686.086,67	459.996,65	444.463,32
	Total Del Programa	693.000,00	686.086,67	444.463,32	15.533,33
218	Convenio Femuncor(Federación De Municipios De Córdoba)				
02.0218.01	Convenio Femuncor(Federación De Municipios De Córdoba)	0,00	0,00	0,00	0,00
	Total Del Programa	0,00	0,00	0,00	0,00
299	Actividades Centrales De La Secretaría De Gobierno				
02.0299.99	Actividades Especificas Del Programa	6.218.528,60	1.921.201,75	1.678.664,06	1.631.948,36
	Total del Programa	6.218.528,60	1.921.201,75	1.678.664,06	1.631.948,36
	Total del Área	23.825.407,20	16.543.120,40	14.617.258,73	13.692.792,81

Ejecución Presupuestaria al 30/09/2009 - Gastos

Jurisdicción 03: Secretaría de Economía

Por partida principal y parcial

Objeto de Gasto	Presupuestado	Comprometido	Devengado/ Ordenado a Pagar	Pagado
01.00.00 Personal	11.292.500,00	7.381.478,30	7.381.478,30	6.961.126,55
01.01.01 Sueldos Y Salarios		4.276.185,46	4.276.185,46	4.082.269,04
01.01.02 Contribuciones Patronales		1.212.903,95	1.212.903,95	1.058.876,08
01.01.03 Horas Extras		68.418,26	68.418,26	67.152,09
01.01.04 Contribuciones Patronales		19.328,21	19.328,21	17.486,13
01.01.05 Micro emprendimientos		382.334,39	382.334,39	356.551,22
01.01.06 Contribuciones Patronales Micro emprendimientos		108.009,64	108.009,64	77.970,34
01.01.07 Asignaciones Familiares		77.630,50	77.630,50	77.630,50
01.01.08 Asistencia Social Al Personal		666.759,46	666.759,46	666.759,46
01.01.10 Complementos		305.523,03	305.523,03	305.523,03
01.02.01 Sueldos Y Salarios		131.839,12	131.839,12	125.079,73
01.02.02 Contribuciones Patronales		37.367,06	37.367,06	30.649,71
01.02.07 Asignaciones Familiares		595,00	595,00	595,00
01.02.08 Asistencia Social Al Personal		11.024,66	11.024,66	11.024,66
01.02.10 Complementos		83.559,56	83.559,56	83.559,56
02.00.00 Bienes De Consumo	351.760,00	297.998,04	293.729,91	275.905,74
02.01.01 Alimentos Para Personas		9.383,87	9.095,70	9.095,70
02.02.02 Prendas De Vestir		2.300,00	2.300,00	0,00
02.02.09 Otros N.E.P.- Textiles Vestuario		19,13	19,13	19,13
02.03.01 Papel De Escritorio Y Cartón		2.634,79	2.612,44	2.612,44
02.03.02 Papel Para Computación		33.687,05	31.623,23	31.623,23
02.03.03 Productos De Artes Graficas		67.283,20	67.283,20	54.488,22
02.03.04 Productos De Papel Y Cartón		3.257,98	2.779,90	2.779,90
02.03.05 Libros, Revistas Y Periódicos		2.867,00	2.248,00	2.248,00
02.04.01 Artículos De Cuero		0,00	0,00	0,00
02.04.02 Artículos De Caucho		0,00	0,00	0,00
02.04.03 Cubiertas Y Cámaras De Aire		1.202,00	1.202,00	1.202,00
02.05.01 Compuestos Químicos		142,90	139,90	139,90
02.05.05 Tinturas Pinturas Y Colorantes		104.826,47	104.826,47	104.826,47
02.05.06 Combustibles Y Lubricantes		14.048,19	14.046,19	13.773,78
02.05.08 Productos De Material Plástico		848,10	848,10	848,10
02.05.09 Otros N.E.P.-Productos Químicos, combustibles Y Lubricantes		709,52	709,52	709,52
02.06.02 Productos De Vidrios		1.036,00	1.036,00	1.036,00
02.06.05 Cemento Cal Y Yeso		1.076,50	1.076,50	1.076,50
02.07.01 Productos Ferrosos		1.765,83	1.765,83	1.765,83
02.07.04 Herramientas Menores		66,70	66,70	66,70
02.07.09 Otros N.E.P.- Productos Metálicos		1.128,91	1.128,91	1.128,91
02.08.01 Piedra, Arcilla Y Arena		181,50	181,50	181,50
02.09.01 Elementos De Limpieza		639,08	639,08	639,08
02.09.02 Útiles De Escritorio, Oficina Y Enseñanza		12.528,66	12.443,53	12.201,65
02.09.03 Útiles Y Materiales Eléctricos		1.180,81	1.180,81	1.180,81
02.09.04 Utensilios De Cocina Y Comedor		825,55	118,97	118,97
02.09.06 Repuestos Y Accesorios		24.632,65	24.632,65	22.417,75
02.09.08 Elementos De Higiene Y Seguridad		540,00	540,00	540,00
02.09.09 Otros N.E.P.-Otros Bienes De Consumo-		9.185,65	9.185,65	9.185,65
03.00.00 Servicios No Personales	3.301.840,00	2.619.344,85	2.045.325,37	1.733.086,20
03.01.01 Energía Eléctrica		44.710,40	44.710,40	39.862,80

Ejecución Presupuestaria al 30/09/2009 - Gastos

Objeto de Gasto	Presupuestado	Comprometido	Devengado/ Ordenado a Pagar	Pagado
03.01.03 Gas		1.876,78	1.876,78	1.166,90
03.01.04 Teléfono		43.523,24	38.641,70	30.648,89
03.01.05 Correos		20.587,55	20.587,55	20.587,55
03.01.09 Otros N.E.P.-Servicios Básicos		9.576,00	0,00	0,00
03.02.01 Alquiler De Edificio Y Locales		263.960,00	182.970,00	121.127,46
03.02.03 Alquiler De Equipos De Computación		769.590,96	542.811,82	387.372,62
03.02.04 Alquiler De Fotocopiadora		15.656,00	15.656,00	12.776,00
03.02.05 Derechos De Bienes Intangibles		13.073,46	13.073,46	13.073,46
03.02.09 Otros N.E.P.-Alquileres Y Derechos-		407,70	407,70	407,70
03.03.02 Mantenimiento, Reparación De Vehículos		2.241,65	1.496,65	1.496,65
03.03.03 Mantenimiento, Reparación De Maquinarias Y Equipos		99.137,14	62.211,15	41.936,05
03.03.04 Mantenimiento, Reparación De Vías De Comunicación		22.332,00	22.332,00	22.332,00
03.03.05 Limpieza, Aseo Y Fumigación		2.778,80	2.778,80	2.778,80
03.03.09 Otros N.E.P.-Mant.,Reparac. Y Limp.De Bienes Municipales		18.600,00	6.600,00	6.540,00
03.04.03 Jurídicos		523.796,51	388.404,20	362.528,76
03.04.04 Contabilidad, Auditoria Y Administración		18.000,00	18.000,00	18.000,00
03.04.05 De Capacitación		3.600,00	3.600,00	3.600,00
03.04.06 De Informática Y Sistemas Computarizados		25.458,26	8.602,30	7.503,26
03.04.07 De Escribanías		200,00	200,00	200,00
03.04.09 Pasantitas		13.352,55	13.352,55	13.352,55
03.04.10 Otros N.E.P. Serv. Técnicos Y Profesionales		2.300,00	2.300,00	2.300,00
03.05.01 Transporte		189,00	189,00	189,00
03.05.02 Imprenta, Publicaciones Y Reproducciones		12.987,61	12.985,61	12.812,82
03.05.03 Primas Y Gastos De Seguro		560,25	754,97	754,97
03.05.03 Primas Y Gastos De Seguro		1.606,75	2.045,61	1.802,84
03.05.04 Comisiones Y Gastos Bancarios		414.614,26	414.614,26	414.614,26
03.05.05 Publicidad Y Propaganda		47.531,00	2.074,00	0,00
03.05.06 Internet		28.728,00	28.728,00	0,00
03.05.09 Otros N.E.P - Servicios Comerciales Y Financieros		3.410,25	3.410,25	3.410,25
03.07.01 Pasajes		13.150,22	13.150,22	13.150,22
03.07.02 Viáticos		32.590,00	32.590,00	32.590,00
03.07.09 Otros N.E.P.- Pasajes Y Viáticos		11.410,26	11.410,26	11.410,26
03.08.02 Derechos Y Tasas		9,00	9,00	9,00
03.08.05 Juicios Y Mediaciones		50,00	50,00	50,00
03.09.01 Servicios De Ceremonial Y Protocolo		3.244,05	3.244,05	3.244,05
03.09.02 Servicios De Vigilancia		125.584,20	120.536,08	120.536,08
03.09.09 Otros N.E.P.- Otros Servicios		8.921,00	8.921,00	8.921,00
04.00.00 Bienes De Capital	465.500,00	317.570,62	296.065,45	257.777,10
04.03.04 Equipo De Comunicación Y Señalamiento		968,00	968,00	968,00
04.03.06 Equipo Para Computación		53.314,98	42.142,02	18.335,79
04.03.07 Equipo Para Oficina Y Muebles		15.110,00	8.030,00	8.030,00
04.03.08 Herramientas Y Repuestos Mayores		120,00	120,00	120,00
04.03.09 Equipos Varios		1.203,39	0,00	0,00
04.04.00 Equipos De Seguridad		78.280,95	76.232,65	76.232,65
04.07.01 Programas De Computación		162.447,49	162.446,97	148.123,11
04.09.01 Otros Bienes De Capital No Inventariables		6.125,81	6.125,81	5.967,55
05.00.00 Transferencias	574.100,00	367.269,51	367.269,51	367.269,51
05.08.09 Tranf. A Inst. Pciales.O Mcipales Para Financiar Gastos De Capital		367.269,51	367.269,51	367.269,51
07.00.00 Servicios De La Deuda Y Disminución De Otros Pasivos	12.180.000,00	11.025.149,48	11.023.901,77	11.003.753,55

Ejecución Presupuestaria al 30/09/2009 - Gastos

	Objeto de Gasto	Presupuestado	Comprometido	Devengado/ Ordenado a Pagar	Pagado
07.02.02	Intereses Por Prestamos De La Provincia		345.093,52	345.093,52	345.093,52
07.04.02	Prestamos De La Provincia		2.250.329,26	2.250.329,26	2.250.329,26
07.05.01	Intereses Por Cuentas A Pagar Comerciales		11.772,53	10.954,12	3.214,91
07.05.02	Intereses De Otras Cuentas A Pagar		15.759,53	15.759,53	12.043,56
07.06.01	Disminución De Cuentas A Pagar Comerciales		8.402.194,64	8.401.765,34	8.393.072,30
08.00.00	Otros Gastos	100,00	95,79	95,79	95,79
08.01.01	Otros Gastos		95,79	95,79	95,79
Total del Área		28.165.800,00	22.008.906,59	21.407.866,10	20.599.014,44



Ejecución Presupuestaria al 30/09/2009 - Gastos

Por Programa y Subprograma:

Número	Programa/Subprograma	Presupuestado	Comprometido	Devengado/ Ordenando a Pagar	Pagado
3 SECRETARIA DE ECONOMIA					
301	Optimización De La Recaudación De Los Tributos Municipales				
03.0301.01	Control Y Mejoramiento De Los Procedimientos Administrativos De La Subsecretaría De Ingresos	2.958.500,00	2.132.777,72	1.997.385,41	1.863.029,68
03.0301.02	Intensificación Del Control, Seguimiento Y Percepción De C/U De Los Tributos	1.377.470,00	878.905,70	833.448,70	783.791,70
03.0301.99	Actividades Específicas Del Programa	1.699.830,00	1.287.981,05	1.217.914,29	1.130.961,94
	Total Del Programa	6.035.800,00	4.299.664,47	3.777.783,32	270.965,08
302	Ampliación De La Cantidad Y Calidad De Información Disponible Para Las Áreas Municipales Y La Población Mediante La Implementación De Sistemas Integrados De Información Y Nuevas Tecnologías De Comunicación				
03.0302.01	Informatización De Los Procesos Y De La Información Municipal A Través De La Creación Y Mantenimiento De Sistemas Integrales De Gestión	1.077.300,00	812.111,07	812.110,55	756.947,72
03.0302.02	Incremento En La Cantidad Y Velocidad De Procesamiento De La Información A Través De La Instalación, Mantenimiento Y Racionalización De Equipamiento Informático	1.987.190,00	1.278.545,22	975.946,87	726.604,37
03.0302.03	Respuesta A La Necesidades De Las Áreas Municipales Por Medio De La Distribución De Insumos Relacionados Con Equipamiento Informático	165.600,00	158.120,84	155.578,95	153.364,05
03.0302.99	Actividades Específicas Del Programa	371.140,00	94.309,75	94.045,55	87.427,44
	Total Del Programa	3.601.230,00	2.343.086,88	1.724.343,58	313.338,34
303	Control Del Movimiento De Tierras Mediante La Actualización Parcelaria Y Análisis De Información Georreferenciada Para Las Diferentes Áreas Del Municipio Y Público En General.				
03.0303.99	Actividades Específicas Del Programa	548.900,00	354.385,02	354.385,02	335.543,76
	Total Del Programa	548.900,00	354.385,02	335.543,76	18.841,26
304	Gestión De Administración Y Rendición De La Utilización De Los Recursos Fiscales, A Través De Los Procedimientos De Registro Presupuestarios Y Contables, Determinados Por La Legislación En Vigencia Y La Emisión De Los Documentos Públicos De Infor. Fiscal				
03.0304.99	Actividades Específicas Del Programa	4.229.150,00	3.088.927,96	3.063.707,42	2.906.636,79
	Total Del Programa	4.229.150,00	3.088.927,96	2.906.636,79	157.070,63
305	Formación Y Capacitación Del Personal Municipal En Administración Financiera Y Tributaria				
03.0305.99	Actividades Específicas Del Programa	111.320,00	5.087,18	5.087,18	5.087,18
	Total Del Programa	111.320,00	5.087,18	5.087,18	0,00
306	Deuda Publica				
03.0306.01	Fovicor Y Familia Propietaria	502.000,00	240.643,89	240.643,89	240.643,89
03.0306.02	Prestamos Fondo Permanente	800.000,00	400.000,08	400.000,08	400.000,08
03.0306.03	Acuerdos Económico-Financieros Con La Provincia	2.380.000,00	1.955.159,06	1.955.159,06	1.955.159,06
03.0306.99	Saneamiento Financiero Con Proveedores	8.500.000,00	8.429.726,70	8.428.478,99	8.408.330,77
	Total Del Programa	12.182.000,00	11.025.529,73	11.004.133,80	20.148,22
399	Actividades Centrales De La Secretaria				
03.0399.99	Actividades Centrales De La Secretaria	1.457.400,00	892.225,35	873.974,14	845.486,01
	Total del Programa	1.457.400,00	892.225,35	873.974,14	845.486,01
	Total del Area	28.165.800,00	22.008.906,59	21.407.866,10	20.599.014,44

Ejecución Presupuestaria al 30/09/2009 - Gastos

Jurisdicción 04: Secretaría de Desarrollo Humano

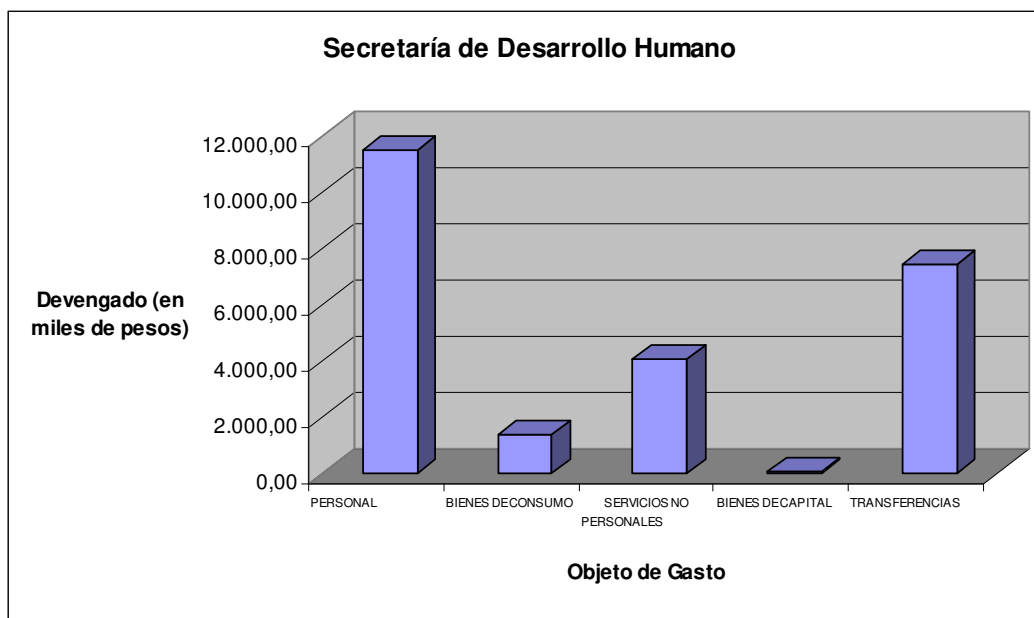
Por partida principal y parcial

Objeto de Gasto	Presupuestado	Comprometido	Devengado/ Ordenado a Pagar	Pagado
01.00.00 Personal	16.427.885,95	11.521.325,21	11.489.539,26	10.881.081,44
01.01.01 Sueldos Y Salarios		6.333.062,59	6.301.276,64	5.992.948,52
01.01.02 Contribuciones Patronales		1.800.164,54	1.800.164,54	1.589.592,10
01.01.03 Horas Extras		255.215,58	255.215,58	248.810,29
01.01.04 Contribuciones Patronales		72.881,41	72.881,41	64.575,66
01.01.05 Micro emprendimientos		286.020,00	286.020,00	273.528,70
01.01.06 Contribuciones Patronales Micro emprendimientos		80.802,01	80.802,01	69.208,63
01.01.07 Asignaciones Familiares		100.518,00	100.518,00	100.518,00
01.01.08 Asistencia Social Al Personal		989.309,32	989.309,32	989.309,32
01.01.10 Complementos		331.227,20	331.227,20	331.227,20
01.02.01 Sueldos Y Salarios		706.828,51	706.828,51	679.992,68
01.02.02 Contribuciones Patronales		200.829,60	200.829,60	177.114,20
01.02.03 Horas Extras		1.121,33	1.121,33	1.022,59
01.02.04 Contribuciones Patronales Horas Extras		316,80	316,80	205,23
01.02.07 Asignaciones Familiares		19.003,50	19.003,50	19.003,50
01.02.08 Asistencia Social Al Personal		138.878,76	138.878,76	138.878,76
01.02.10 Complementos		205.146,06	205.146,06	205.146,06
02.00.00 Bienes De Consumo	2.050.132,50	1.359.398,95	1.187.418,02	1.033.238,60
02.01.01 Alimentos Para Personas		427.477,49	337.860,54	297.416,79
02.01.04 Madera, Corcho Y Sus Manufacturas		2.114,83	1.858,06	1.858,06
02.02.01 Hilados Y Telas		134,80	9,80	9,80
02.03.01 Papel De Escritorio Y Cartón		3.748,46	2.886,22	2.886,22
02.03.02 Papel Para Computación		5.305,13	3.781,98	3.781,98
02.03.03 Productos De Artes Gráficas		10.323,51	879,51	879,51
02.03.04 Productos De Papel Y Cartón		818,35	808,39	808,39
02.03.05 Libros, Revistas Y Periódicos		200,03	200,03	200,03
02.04.01 Artículos De Cuero		25,00	0,00	0,00
02.04.03 Cubiertas Y Cámaras De Aire		18,50	18,50	18,50
02.05.01 Compuestos Químicos		755,01	755,01	528,66
02.05.02 Productos Farmacéuticos Y Medicinales		819.067,42	755.285,77	643.537,65
02.05.04 Insecticidas, Fumigantes Y Otros		53,20	39,20	39,20
02.05.05 Tinturas Pinturas Y Colorantes		4.003,20	3.649,90	3.649,90
02.05.06 Combustibles Y Lubricantes		28.491,43	28.491,35	27.966,94
02.05.08 Productos De Material Plástico		2.639,76	2.243,76	2.243,76
02.05.09 Otros N.E.P.-Productos Químicos, combustibles Y Lubricantes		800,16	740,17	740,17
02.06.01 Productos De Arcilla Y Cerámica		159,57	159,57	159,57
02.06.02 Productos De Vidrios		563,00	563,00	563,00
02.06.03 Productos De Losa Y Porcelana		24,00	24,00	24,00
02.06.04 Productos De Cemento, Asbesto Y Yeso		45,98	25,58	25,58
02.07.01 Productos Ferrosos		851,73	851,73	851,73
02.07.03 Estructuras Metálicas Acabadas		62,05	62,05	62,05
02.07.04 Herramientas Menores		3.377,19	871,19	871,19
02.07.09 Otros N.E.P.- Productos Metálicos		490,92	490,92	490,92
02.09.01 Elementos De Limpieza		3.530,81	3.338,00	3.338,00
02.09.02 Útiles De Escritorio, Oficina Y Enseñanza		17.529,16	16.268,41	16.241,44
02.09.03 Útiles Y Materiales Eléctricos		1.815,79	1.788,51	1.788,51
02.09.05 Útiles Menores Médicos, Quirúrgicos Y De Laboratorio		21.295,86	21.295,86	20.086,04
02.09.06 Repuestos Y Accesorios		1.083,50	1.083,50	1.083,50
02.09.09 Otros N.E.P.-Otros Bienes De Consumo-		2.593,11	1.087,51	1.087,51

Ejecución Presupuestaria al 30/09/2009 - Gastos

Objeto de Gasto		Presupuestado	Comprometido	Devengado/ Ordenado a Pagar	Pagado
03.00.00	Servicios No Personales	5.558.574,55	4.062.056,42	2.989.861,20	2.883.045,35
03.01.01	Energía Eléctrica		43.903,96	43.903,96	38.403,36
03.01.03	Gas		1.990,15	1.990,15	1.272,75
03.01.04	Teléfono		32.654,71	29.564,23	21.735,00
03.01.05	Correos		1.237,50	1.237,50	1.237,50
03.01.09	Otros N.E.P.-Servicios Básicos		205,30	205,30	205,30
03.02.01	Alquiler De Edificio Y Locales		5.600,00	5.040,00	5.040,00
03.02.02	Alquiler De Maquinarias, Equipos Y Medios De Transporte		119.812,18	119.812,18	96.139,84
03.02.04	Alquiler De Fotocopiadora		25.918,58	25.918,58	19.423,90
03.02.09	Otros N.E.P.-Alquileres Y Derechos-		1.795,00	1.795,00	1.795,00
03.03.02	Mantenimiento, Reparación De Vehículos		7.402,24	923,84	923,84
03.03.03	Mantenimiento, Reparación De Maquinarias Y Equipos		2.521,60	2.521,60	2.521,60
03.03.09	Otros N.E.P.-Mant.,Reparac. Y Limp.De Bienes Municipales		120,00	120,00	120,00
03.04.02	Médicos, Sanitarios Y Asistenciales		3.469.951,35	2.492.064,02	2.446.434,93
03.04.05	De Capacitación		1.260,00	180,00	180,00
03.04.09	Pasantitas		119,00	119,00	119,00
03.04.10	Otros N.E.P. Serv. Técnicos Y Profesionales		4.200,00	2.800,00	2.800,00
03.05.01	Transporte		7.238,80	1.638,80	1.638,80
03.05.02	Imprenta, Publicaciones Y Reproducciones		29.187,08	16.510,08	15.981,41
03.05.03	Primas Y Gastos De Seguro		15.973,48	15.791,48	12.705,48
03.05.05	Publicidad Y Propaganda		15.600,59	4.021,59	4.021,59
03.05.06	Internet		4.272,32	3.286,40	3.286,40
03.05.09	Otros N.E.P - Servicios Comerciales Y Financieros		68.921,22	40.391,75	40.391,75
03.07.01	Pasajes		55.848,50	45.291,02	42.840,76
03.07.02	Viáticos		14.025,00	14.025,00	10.900,00
03.07.09	Otros N.E.P.- Pasajes Y Viáticos		5.791,81	5.791,81	5.452,96
03.08.01	Impuestos		4.998,30	4.998,30	3.959,18
03.08.02	Derechos Y Tasas		407,50	407,50	297,50
03.08.03	Multas Y Recargos		579,50	579,50	266,00
03.09.01	Servicios De Ceremonial Y Protocolo		28.826,19	27.841,19	27.806,06
03.09.02	Servicios De Vigilancia		91.244,56	80.641,42	74.695,44
03.09.03	Servicios Y Gastos De Terceros		250,00	250,00	250,00
03.09.09	Otros N.E.P.- Otros Servicios		200,00	200,00	200,00
04.00.00	Bienes De Capital	325.830,00	35.213,49	22.281,15	19.730,77
04.03.03	Equipos Sanitario Y De Laboratorio		5.538,74	5.538,74	5.478,74
04.03.05	Equipo Educativo Y Recreativo		871,60	871,60	871,60
04.03.07	Equipo Para Oficina Y Muebles		14.206,65	6.224,31	5.390,68
04.03.09	Equipos Varios		9.850,83	4.900,83	4.900,83
04.04.00	Equipos De Seguridad		1.656,75	1.656,75	0,00
04.09.01	Otros Bienes De Capital No Inventariables		3.088,92	3.088,92	3.088,92
05.00.00	Transferencias	9.181.626,00	7.458.094,06	6.336.430,63	5.293.859,48
05.01.01	Becas		5.300,00	3.500,00	3.500,00
05.01.02	Ayudas Sociales A Personas		167.154,70	121.154,70	121.234,06
05.01.05	Transferencias A Otras Instituciones De Salud, Culturales Y Sociales Sin Fines De Lucro		7.283.925,19	6.210.061,76	5.167.411,25
05.02.02	Transferencias A Instituciones De Enseñanza		1.714,17	1.714,17	1.714,17
10.00.00	Crédito Adicional Refuerzo Partida	1.423.000,00	0,00	0,00	0,00
Total Del Área		34.967.049,00	24.436.088,13	22.025.530,26	20.110.955,64

Ejecución Presupuestaria al 30/09/2009 - Gastos



Ejecución Presupuestaria al 30/09/2009 - Gastos

Por Programa y Subprograma:

Número	Programa/Subprograma	Presupuestado	Comprometido	Devengado/ Ordenando a Pagar	Pagado
4 SECRETARIA DE DESARROLLO HUMANO					
401	Capacitación Y Difusión De Los Derechos Humanos En La Ciudad De Río Cuarto				
04.0401.99	Actividades Especificas Del Programa	36.800,00	3.339,99	3.339,99	3.339,99
	Total Del Programa	36.800,00	3.339,99	3.339,99	0,00
402	Recepción Y Asesoramiento Sobre Violación De Los Derechos Humanos Y Adecuación De Las Normas Vigentes				
04.0402.01	Recepción De Denuncias Sobre Violación De La Legislación Vigente Y Asesoramiento	9.700,00	0,00	0,00	0,00
04.0402.02	Creación, Modificación, Adecuación Y Reglamentación De La Legislación Municipal, Provincial Y Nacional	6.700,00	0,00	0,00	0,00
04.0402.99	Actividades Especificas Del Programa	109.800,00	67.158,87	62.232,13	58.163,24
	Total Del Programa	126.200,00	67.158,87	58.163,24	4.068,89
403	Elaboración De Políticas De Participación Comunitaria endientes A Fortalecer El Desarrollo Humano				
04.0403.99	Actividades Especificas Del Programa	844.350,00	452.595,36	441.595,36	425.324,52
	Total Del Programa	844.350,00	452.595,36	425.324,52	16.270,84
404	Asistencia Económica A Ciudadanos Carenciados, Indigentes O Damnificados De La Ciudad De Río Cuarto, A Través De Otorgamiento De Subsidios				
04.0404.99	Actividad Especifica Del Programa	160.000,00	126.000,00	80.000,00	80.000,00
	Total Del Programa	160.000,00	126.000,00	80.000,00	0,00
405	Programa Municipal De Abordaje De Adicciones En La Ciudad De Río Cuarto				
04.0405.02	Asistencia A La Drogadependencia Y Habilitación "Casa De Día" En La Ciudad De Río Cuarto.	183.500,00	12.920,89	1.837,05	0,00
04.0405.99	Actividades Especificas Del Programa	556.900,00	268.500,00	164.500,00	140.500,00
	Total Del Programa	740.400,00	281.420,89	140.500,00	25.837,05
408	Generación De Mayor Presencia Institucional De La Secretaria De Desarrollo Humano En Los Diferentes Barrios De La Ciudad				
04.0408.99	Actividades Especificas Del Programa	12.000,00	0,00	0,00	0,00
	Total Del Programa	12.000,00	0,00	0,00	0,00
409	Asistencia Para La Obtención De La Identidad De Los Ciudadanos Indocumentados De Río Cuarto, A Través De Articulaciones Con Organismos Afines.				
04.0409.99	Actividades Especificas Del Programa	4.000,00	0,00	0,00	0,00
	Total Del Programa	4.000,00	0,00	0,00	0,00
410	Control De Salud Reproductiva En La Ciudad De Río Cuarto				
04.0410.99	Actividades Especificas Del Programa	20.000,00	0,00	0,00	0,00
	Total Del Programa	20.000,00	0,00	0,00	0,00
416	Establecimiento De Acciones De Concertación Cultural E Implementar Una Política Que Renueve La Relación Entre La Soc. Y El Municipio, Facilitando La Inserción, Difus. Y Expansión De Todos Los Emprend. Y Prod. Culturales, A Través De Una Planificada Progr				
04.0416.99	Actividades Especificas Del Programa	5.309.826,00	4.138.712,20	3.943.293,25	3.427.953,24
	Total Del Programa	5.309.826,00	4.138.712,20	3.427.953,24	515.340,01
417	Creación De Políticas Públicas Para El Desarrollo Integral De Los Jóvenes De La Ciudad De Río Cuarto				
04.0417.99	Actividades Especificas Del Programa	163.300,00	76.945,91	76.560,23	73.367,50
	Total Del Programa	163.300,00	76.945,91	73.367,50	3.192,73
418	Promoción De La Reinserción Socio-Educativa-Cultural A Jóvenes De 13 A 18 Años De La Ciudad De Río Cuarto				

Ejecución Presupuestaria al 30/09/2009 - Gastos

Número	Programa/Subprograma	Presupuestado	Comprometido	Devengado/ Ordenando a Pagar	Pagado
04.0418.99	Actividades Especificas Del Programa	67.600,00	10.220,67	10.220,67	9.579,00
	Total Del Programa	67.600,00	10.220,67	9.579,00	641,67
	Construcción Y Autogestión Comunitaria De Un Espacio Socioeducativo Juvenil En El Barrio Obrero De La Ciudad De Río Cuarto				
419					
04.0419.99	Actividades Especificas Del Programa	5.600,00	702,71	702,71	0,00
	Total Del Programa	5.600,00	702,71	0,00	702,71
	Acceso Al Deporte Para Todos Los Habitantes De La Ciudad Impulsando El Aprovechamiento Integral De Los Espacios Disponibles Y Coordinando Acciones Solidarias, deportivo-Recreativas C/Inst. Del Medio Y La Región				
420					
04.0420.99	Actividades Especificas Del Programa	4.789.900,00	3.735.780,56	3.459.863,13	3.298.481,51
	Total Del Programa	4.789.900,00	3.735.780,56	3.298.481,51	161.381,62
	Creación De Centros Municipales De La Tercera Edad En Distintos Lugares De Río Cuarto				
421					
04.0421.99	Actividades Especificas Del Programa	24.800,00	0,00	0,00	0,00
	Total Del Programa	24.800,00	0,00	0,00	0,00
	Generación De La Documentación Para Los Adultos Mayores Carenciados De La Ciudad De Río Cuarto ,A Través De Convenios Con Distintos Organismos.				
422					
	Detección De Adultos Mayores Carenciados, Indocumentados, Sin Obra Social Ni Jubilación Y/O Pensión, Para La Recuperación De Derechos Y Calidad De Vida, A Través De Interacción De Diferentes Entidades.				
04.0422.01		4.600,00	0,00	0,00	0,00
	Generación De Trabajo Intersectorial A Través De Convenios Con Dependencias Publicas Y Ongs				
04.0422.02		4.500,00	0,00	0,00	0,00
	Total Del Programa	9.100,00	0,00	0,00	0,00
	Capacitación De Alfabetizadores Y Alfabetización De Adultos Mayores, De La Ciudad De Río Cuarto Para Contribuir A La Reinserción Social.				
423					
	Alfabetización De Adultos Mayores Con Analfabetismo Puro O Funcional De La Ciudad Río Cuarto				
04.0423.02		2.500,00	0,00	0,00	0,00
04.0423.99	Actividades Especificas Del Programa	5.800,00	2.567,86	2.463,86	2.463,86
	Total Del Programa	8.300,00	2.567,86	2.463,86	0,00
	Promoción De Las Aptitudes Y Capacidades Físicas E Intelectuales De Nuestros Mayores, A Través De Las Olimpiadas De La Tercera Edad Sobre Cultura General, Arte Y Deportes En Río Cuarto				
424					
04.0424.99	Actividades Especificas Del Programa	32.000,00	1.925,00	1.925,00	1.041,23
	Total Del Programa	32.000,00	1.925,00	1.041,23	883,77
	Asistencia Económica A Instituciones Que Ofrecen Alojamiento A Ancianos En La Ciudad De Río Cuarto				
425					
04.0425.99	Actividades Especificas Del Programa	6.600,00	2.609,81	1.529,81	827,10
	Total Del Programa	6.600,00	2.609,81	827,10	702,71
	Promoción Y Recreación De Los Adultos Mayores Carenciados En La Ciudad De Río Cuarto				
426					
	Generación De Actividades Lúdicas, Recreativas Y Culturales Para Los Adultos Mayores				
04.0426.01		4.000,00	315,56	315,56	315,56
04.0426.99	Actividades Especificas Del Programa	150.000,00	90.754,52	90.754,52	83.173,35
	Total Del Programa	154.000,00	91.070,08	83.488,91	7.581,17
	Concientización A La Sociedad De Río Cuarto Sobre Violencia De Genero				
427					
04.0427.01	Elaboración De Estrategias De Comunicación, Difusión Y Sensibilización Sobre Violencia De Genero	3.700,00	641,67	641,67	0,00

Ejecución Presupuestaria al 30/09/2009 - Gastos

Número	Programa/Subprograma	Presupuestado	Comprometido	Devengado/ Ordenando a Pagar	Pagado
04.0427.02	Construcción De Un Espacio De Asistencia, Acompañamiento Legal Y Psicológico, A Mujeres Víctimas De Violencia De Genero De La Ciudad De Río Cuarto	300,00	0,00	0,00	0,00
04.0427.03	Coordinación De Acciones Con Entidades Gubernamentales Y No Gubernamentales A Los Efectos De Garantizar La Aplicación De Leyes Nacionales, Provinciales Y Municipales Sobre Violencia De Genero, Promoviendo Y Fortaleciendo La Participación De Las Mujeres.	100,00	0,00	0,00	0,00
04.0427.04	Creación Y Mantenimiento De Una Base De Datos Actualizada De La Problemática De Violencia De Genero: Violencia Familiar, Sexual, Trata De Personas, Discriminación Laboral Y Discriminación Del Género.	4.600,00	702,71	702,71	0,00
04.0427.05	Formación De Promotoras Barriales En Problemáticas De Mujeres	3.600,00	1.750,00	1.210,04	1.042,52
04.0427.99	Actividades Centrales Del Programa	138.700,00	59.170,26	59.170,26	56.639,44
	Total Del Programa	151.000,00	62.264,64	57.681,96	4.042,72
428	Asistencia Y Prevención De La Problemática Sobre Violencia Familiar Y Mujeres En Situación De Riesgo En La Ciudad De Río Cuarto				
04.0428.01	Intervención Y Seguimiento De Mujeres En Crisis Y/O Urgencias, De La Ciudad De Río Cuarto.	10.400,00	0,00	0,00	0,00
04.0428.02	Asistencia Y Seguimiento A Mujeres E Hijos Menores Víctimas De Violencia Familiar (Hogar "Casa De Paso")	91.400,00	74,28	74,28	74,28
04.0428.03	Fortalecimiento De Vínculos Entre Distintos Entes, Para Brindar Una Asistencia Efectiva A Mujeres Con Casos De Violencia Familiar, Mediante Espacios De Capacitación En Común.	6.300,00	4.329,30	4.329,30	4.329,30
	Total Del Programa	108.100,00	4.403,58	4.403,58	0,00
429	Efectivización Del Cumplimiento De La Ley De Garantías Saludables De La Provincia, A Través De La Municipalidad En El Programa De Salud Integral De La Mujer.				
04.0429.01	Capacitación Y Sensibilización Con Dependencias Municipales, Organismos Sociales, U.N.R.C., Hospital, Para Generar Espacios De Auto cuidado De La Salud Tanto Física Como Mental En Todos Los Sectores Etarios.	900,00	0,00	0,00	0,00
04.0429.02	Generación De Acciones Mancomunadas, Para El Fortalecimiento Del Programa Salud Sexual Reproductiva, A Través Del Consejo Asesor (Ord. 1042/02)	1.650,00	0,00	0,00	0,00
04.0429.03	Programación Y Difusión De La Salud Integral De La Mujer En El Ámbito Laboral A Toda La Ciudad De Río Cuarto	4.400,00	0,00	0,00	0,00
	Total Del Programa	6.950,00	0,00	0,00	0,00
430	Fortalecimiento E Intercambios Con Organizaciones Sociales E Institucionales, Para Crear Espacios De Concertación Destinado A Mujeres De Río Cuarto.				
04.0430.01	Formación De Una Red De Organizaciones Sociales Articuladas Con El Área	3.500,00	0,00	0,00	0,00
04.0430.02	Concientización De La Comunidad De Las Fechas Claves Para El Movimiento De Mujeres Y Resignificar Su Contenido	3.100,00	446,50	446,50	446,50
04.0430.03	Elaboración De Políticas Públicas Integrales Para Las Mujeres	200,00	0,00	0,00	0,00
04.0430.04	Creación De Un Banco De Datos Específicos (Perfil Ocupacional De Las Mujeres Que Concurren Al Área),	1.400,00	0,00	0,00	0,00
	Total Del Programa	8.200,00	446,50	446,50	0,00
431	Fomento De La Inclusión Laboral Y Ciudadana A Mujeres Desempleadas De La Ciudad De Río Cuarto Entre 25 Y 65 Años.				
04.0431.01	Creación De Espacios Entre Mujeres A Los Fines De Visualizar Experiencia Y Saberes Adquiridos	3.000,00	0,00	0,00	0,00

Ejecución Presupuestaria al 30/09/2009 - Gastos

Número	Programa/Subprograma	Presupuestado	Comprometido	Devengado/ Ordenando a Pagar	Pagado
04.0431.99	Actividades Especificas Del Programa	9.400,00	1.698,31	1.698,31	864,68
	Total Del Programa	12.400,00	1.698,31	864,68	833,63
432	Garantía En El Acceso A Los Servicios De Salud, A La Población De La Ciudad De Río Cuarto Carente De Recursos, Mediante La Evaluación Permanente De Su Funcionamiento, De La Gestión Y Administración De Recursos Humanos Y Financieros.				
04.0432.01	Otorgamiento De Acciones De Promoción, Prevención, Atención Y Rehabilitación A La Población De La Ciudad De Río Cuarto, En El Marco De La Atención Primaria De La Salud, Nivel I, En Los Efectores Municipales; Y A Través De Convenios Descentralizados	2.258.149,23	1.667.449,74	1.342.783,14	1.325.825,03
04.0432.02	Protección, Recuperación Y Mantención De La Salud Bucal De Las Personas Con Cobertura Municipal De Salud, A Través De Diferentes Programas Realizados En Los Dispensarios, Bases Escolares, Y Móvil Odontológico	484.700,00	335.158,36	322.057,37	321.957,37
04.0432.03	Garantía En La Accesibilidad A Los Servicios De Salud Municipales, Nivel I De Atención, De La Población Vulnerable, A Través De Estrategias De Inclusión De La Población Objetivo, Atendiendo Y Evaluando A Los Ciudadanos Demandantes.	76.800,00	22.916,70	22.916,70	22.996,06
04.0432.04	Optimización De Los Recursos Económicos, A Través Del Control, Evaluación Y/O Autorización De Las Prestaciones Generadas Por La Atención De Los Equipos De Salud, En El Ámbito Ambulatorio, A Personas Carentes De Recursos.	17.800,00	2.130,00	2.130,00	2.130,00
04.0432.05	Dispensación De Medicamentos A La Población Carente De Recursos, A Través De La Adquisición De Los Mismos Mediante Procesos Licitatorios, Así Como Compras En Forma Directa.	952.700,00	856.189,51	778.407,85	667.647,73
04.0432.06	Satisfacción De La Demanda De Medicamentos De La Población Carente De Recursos.	4.100,00	0,00	0,00	0,00
04.0432.99	Actividades Especificas Del Programa	5.304.600,00	3.718.497,15	3.716.296,68	3.528.037,08
	Total Del Programa	9.098.849,23	6.602.341,46	5.868.593,27	315.998,47
433	Refuerzo De Los Estilos De Vida, El Desarrollo De Habilidades Y Capacidades Personales De Los Ciudadanos De Río Cuarto, A Través De Campañas De Prevención Y Promoción De Opciones Y Estrategias De Vida Más Saludables.				
04.0433.01	Protección, Diagnostico Temprano Y Tratamiento Oportuno De Las Enfermedades Transmisibles Y No Transmisibles Mediante Consultas, Visitas Domiciliarias, Control De Foco, Investigaciones En Terreno, De La Población En Situación De Riesgo	687.012,82	555.357,24	345.146,85	340.678,74
04.0433.02	Atención Integral De La Mujer Embarazada, Puérpera Y Seguimiento Del Niño Desde El Nacimiento Hasta Los 12 Años, A Través De Consultas, Visitas Domiciliarias, Atención En Escuelas, Provisión De Leche, Cursos De Profilaxis Y Controles Prenatales.	812.100,00	422.325,65	332.856,90	292.413,15
04.0433.03	Obtención De Información Sobre El Perfil Epidemiológico De La Población De Río Cuarto, A Través De La Recolección De Datos, Determinación De Incidencia Y Prevalencia De Enfermedades, Controles De Foco, Armado De Corredores Endémicos, Vacunaciones.	12.100,00	0,00	0,00	0,00
04.0433.99	Actividades Especificas Del Programa	3.287.786,95	2.428.386,12	2.397.165,17	2.287.721,98
	Total Del Programa	4.798.999,77	3.406.069,01	2.920.813,87	154.355,05
434	Preservación De La Salud Materno Neo Natal, En Su Mayoría De Mujeres La Ciudad De Río Cuarto, A Través De La Atención, Seguimiento Y Control Del Recién Nacido Y De La Madre.				

Ejecución Presupuestaria al 30/09/2009 - Gastos

Número	Programa/Subprograma	Presupuestado	Comprometido	Devengado/ Ordenando a Pagar	Pagado
04.0434.01	Prevención De Problemas De Embarazo Y Promoción De Un Óptimo Nivel De Vida Para La Madre Y El Bebé Al Ofrecer Atención Prenatal Mediante Consultas, Información Sobre La Salud Y Nutrición De Mujeres Embarazadas Carentes De Recursos.	3.043.100,00	2.468.191,02	2.111.563,97	1.762.352,02
	Total Del Programa	3.043.100,00	2.468.191,02	1.762.352,02	349.211,95
435	Capacitación Y Formación De Los Equipos De Salud A Través De La Organización Y Realización De Cursos, Seminarios Y Jornadas De Actualización Profesional Permanente Para Mejorar La Calidad Del Servicio Médico.				
04.0435.01	Organización De Cursos, Congresos, Y Seminarios De Capacitación Destinados Al Plantel Profesional Que Brinda Servicios A La Población Demandante De La Ciudad De Río Cuarto Para Ofrecer Una Atención Medica Optima.	90.000,00	3.050,00	3.050,00	3.050,00
	Total Del Programa	90.000,00	3.050,00	3.050,00	0,00
436	Mejora En El Funcionamiento Del Sistema De Urgencias Y Emergencias Brindado A Los Ciudadanos De Río Cuarto, A Través De La Creación De Un Sistema Municipal De Emergencias Médicas. Creación De Un Sistema Municipal De Emergencias Médicas Destinado A Proporcionar A Los Ciudadanos De Río Cuarto Una Correcta Asistencia De Emergencias, Urgencias Médicas, Atención De Contingencias Y Victimias En Masa.				
04.0436.01		1.500.000,00	1.165.600,00	683.869,96	646.379,62
	Total Del Programa	1.500.000,00	1.165.600,00	646.379,62	37.490,34
437	De Extensión De La Jornada Para La Complementariedad Y El Fortalecimiento Socio Educativo.				
04.0437.99	Actividades Específicas Del Programa	1.118.500,00	410.856,07	340.271,07	231.473,83
	Total Del Programa	1.118.500,00	410.856,07	231.473,83	108.797,24
438	Talleres Culturales Municipales				
04.0438.99	Actividades Específicas Del Programa	546.800,00	248.182,04	209.682,04	136.026,04
	Total Del Programa	546.800,00	248.182,04	136.026,04	73.656,00
439	Extensión Cultural Y Educativa				
04.0439.99	Actividades Específicas Del Programa	66.024,00	33.752,70	30.102,70	23.077,57
	Total Del Programa	66.024,00	33.752,70	23.077,57	7.025,13
440	Municipal De Alfabetización				
04.0440.99	Actividades Específicas Del Programa	201.700,00	105.334,83	88.134,83	54.995,83
	Total Del Programa	201.700,00	105.334,83	54.995,83	33.139,00
441	Apoyo Escolar Comunitario				
04.0441.99	Actividades Específicas Del Programa	24.500,00	11.717,54	5.942,54	5.927,54
	Total Del Programa	24.500,00	11.717,54	5.927,54	15,00
442	Supervisión De Jardines Maternales En Asociaciones Vecinales Y Privados				
04.0442.99	Actividades Específicas Del Programa	53.400,00	33.529,88	29.629,88	22.629,88
	Total Del Programa	53.400,00	33.529,88	22.629,88	7.000,00
443	Taller Escuela De Carpintería				
04.0443.99	Actividades Específicas Del Programa	23.500,00	9.767,86	9.767,86	9.321,76
	Total Del Programa	23.500,00	9.767,86	9.321,76	446,10
444	Escuela Municipal De Artes Plásticas				
04.0444.99	Actividades Específicas Del Programa	132.600,00	109.476,45	93.090,29	64.990,29
	Total Del Programa	132.600,00	109.476,45	64.990,29	28.100,00
445	Aulas Hospitalarias Y Servicios Educativos Domiciliarios				
04.0445.99	Actividades Específicas Del Programa	136.850,00	0,00	0,00	0,00
	Total Del Programa	136.850,00	0,00	0,00	0,00
446	Actividades Centrales Educación				
04.0446.99	Actividades Específicas Del Programa	859.500,00	526.869,78	520.182,55	475.984,98
	Total Del Programa	859.500,00	526.869,78	475.984,98	44.197,57
499	Actividades Centrales De La Secretaría				
04.0499.99	Actividades Centrales De La Secretaría	471.300,00	241.486,55	231.075,57	217.412,32
	Total del Programa	471.300,00	241.486,55	231.075,57	217.412,32
	Total del Área	34.967.049,00	24.436.088,13	22.025.530,26	20.110.955,64

Ejecución Presupuestaria al 30/09/2009 - Gastos

Jurisdicción 05: Secretaría de Desarrollo Urbano, Obras y Servicios Públicos

Por partida principal y parcial

		Presupuestado	Comprometido	Devengado/ Ordenado a Pagar	Pagado
01.00.00	Personal	11.067.600,00	8.291.322,26	8.291.322,26	7.873.198,12
01.01.01	Sueldos Y Salarios		3.981.344,06	3.981.344,06	3.786.469,75
01.01.02	Contribuciones Patronales		1.127.266,60	1.127.266,60	1.005.875,67
01.01.03	Horas Extras		275.543,34	275.543,34	271.999,02
01.01.04	Contribuciones Patronales		77.841,21	77.841,21	73.343,69
01.01.05	Micro emprendimientos		1.115.279,55	1.115.279,55	1.082.504,55
01.01.06	Contribuciones Patronales Micro emprendimientos		315.068,88	315.068,88	277.778,88
01.01.07	Asignaciones Familiares		86.869,50	86.869,50	86.869,50
01.01.08	Asistencia Social Al Personal		667.715,26	667.715,26	667.715,26
01.01.10	Complementos		121.187,95	121.187,95	121.187,95
01.02.01	Sueldos Y Salarios		272.456,10	272.456,10	257.889,04
01.02.02	Contribuciones Patronales		77.217,45	77.217,45	68.801,20
01.02.03	Horas Extras		4.369,70	4.369,70	4.369,70
01.02.04	Contribuciones Patronales Horas Extras		1.234,44	1.234,44	1.234,44
01.02.05	Micro emprendimientos		19.845,00	19.845,00	19.500,00
01.02.06	Contribuciones Patronales Micro emprendimientos		5.932,57	5.932,57	5.508,82
01.02.07	Asignaciones Familiares		2.303,00	2.303,00	2.303,00
01.02.08	Asistencia Social Al Personal		40.157,75	40.157,75	40.157,75
01.02.10	Complementos		99.689,90	99.689,90	99.689,90
02.00.00	Bienes De Consumo	1.389.598,00	1.198.015,55	1.053.473,74	1.014.811,68
02.01.01	Alimentos Para Personas		4.951,36	4.951,36	4.951,36
02.01.04	Madera, Corcho Y Sus Manufacturas		1.961,77	1.961,77	1.961,77
02.01.09	Otros N.E.P- Productos Alimenticios, Agropecuarios Y Forest.		4,81	4,81	4,81
02.02.01	Hilados Y Telas		15,60	15,60	15,60
02.02.02	Prendas De Vestir		153,21	153,21	153,21
02.03.01	Papel De Escritorio Y Cartón		305,02	305,02	305,02
02.03.02	Papel Para Computación		958,20	958,20	958,20
02.03.03	Productos De Artes Graficas		96,56	96,56	96,56
02.03.04	Productos De Papel Y Cartón		481,08	481,08	481,08
02.04.02	Artículos De Caucho		19,89	19,89	19,89
02.04.03	Cubiertas Y Cámaras De Aire		73.576,04	73.576,04	73.576,04
02.05.01	Compuestos Químicos		1.863,55	1.269,66	1.269,66
02.05.04	Insecticidas, Fumigantes Y Otros		37,39	37,39	37,39
02.05.05	Tinturas Pinturas Y Colorantes		7.892,79	7.892,79	7.892,79
02.05.06	Combustibles Y Lubricantes		594.945,72	594.945,57	594.836,23
02.05.08	Productos De Material Plástico		52.617,68	40.288,85	40.288,85
02.05.09	Otros N.E.P.-Productos Químicos, combustibles Y Lubricantes		106.903,34	48.097,34	32.503,04
02.06.02	Productos De Vidrios		1.738,00	1.738,00	1.738,00
02.06.03	Productos De Losa Y Porcelana		730,57	730,57	730,57
02.06.04	Productos De Cemento, Asbesto Y Yeso		172.501,93	112.875,55	90.093,07
02.06.05	Cemento Cal Y Yeso		10.906,19	10.906,19	10.906,19
02.07.01	Productos Ferrosos		35.568,99	22.380,93	22.380,93
02.07.03	Estructuras Metálicas Acabadas		100,00	100,00	100,00
02.07.04	Herramientas Menores		2.816,91	2.816,90	2.816,90
02.07.09	Otros N.E.P.- Productos Metálicos		2.872,56	2.872,56	2.872,56
02.08.01	Piedra, Arcilla Y Arena		14.278,80	14.278,80	14.278,80
02.08.09	Otros N.E.P.- Minerales		4,99	4,99	4,99
02.09.01	Elementos De Limpieza		1.264,52	1.264,52	1.264,52

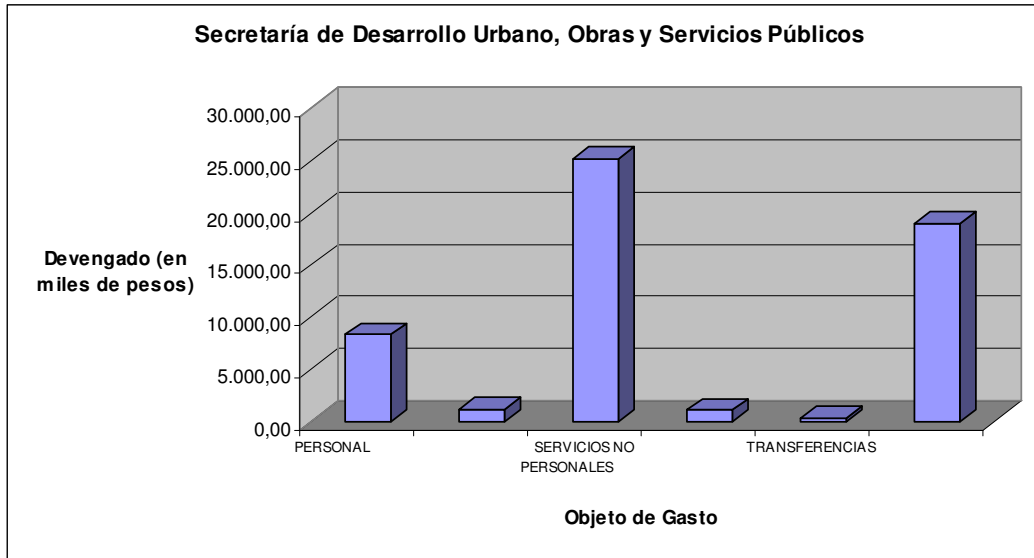
Ejecución Presupuestaria al 30/09/2009 - Gastos

	Presupuestado	Comprometido	Devengado/ Ordenado a Pagar	Pagado
02.09.02 Útiles De Escritorio, Oficina Y Enseñanza		2.550,94	2.550,94	2.550,94
02.09.03 Útiles Y Materiales Eléctricos		1.897,01	1.897,01	1.897,01
02.09.06 Repuestos Y Accesorios		101.803,79	101.805,30	101.629,36
02.09.08 Elementos De Higiene Y Seguridad		625,08	625,08	625,08
02.09.09 Otros N.E.P.-Otros Bienes De Consumo-		1.571,26	1.571,26	1.571,26
03.00.00 Servicios No Personales	35.928.207,00	25.169.367,56	21.427.945,61	20.749.991,04
03.01.01 Energía Eléctrica		106.459,68	106.459,68	94.543,98
03.01.03 Gas		1.523,34	1.523,34	736,23
03.01.04 Teléfono		24.254,98	22.804,27	18.729,33
03.01.05 Correos		1.235,07	1.235,07	1.235,07
03.02.02 Alquiler De Maquinarias, Equipos Y Medios De Transporte		943.439,67	684.464,67	583.245,26
03.02.04 Alquiler De Fotocopiadora		6.720,00	6.720,00	5.040,00
03.02.09 Otros N.E.P.-Alquileres Y Derechos-		3.664,34	3.664,34	3.664,34
03.03.01 Mantenimiento, Reparación De Edificios Y Locales		23.500,00	0,00	0,00
03.03.02 Mantenimiento, Reparación De Vehículos		45.289,12	45.289,12	45.269,12
03.03.03 Mantenimiento, Reparación De Maquinarias Y Equipos		77.886,36	68.934,36	68.934,36
03.03.05 Limpieza, Aseo Y Fumigación		60,00	60,00	60,00
03.04.07 De Escribanías		3.278,00	3.278,00	898,80
03.04.09 Pasantías		425,00	425,00	425,00
03.04.10 Otros N.E.P. Serv. Técnicos Y Profesionales		130.000,00	13.500,00	13.470,00
03.05.01 Transporte		53,00	53,00	53,00
03.05.02 Imprenta, Publicaciones Y Reproducciones		20.894,04	20.135,04	19.324,43
03.05.03 Primas Y Gastos De Seguro		117.742,78	92.037,59	74.952,25
03.05.05 Publicidad Y Propaganda		24.976,55	5.204,55	0,00
03.06.01 Energía Alumbrado Publico		3.803.946,21	3.803.946,21	3.390.143,16
03.06.02 Mantenimiento De Alumbrado Publico		2.987.919,19	2.467.957,67	2.465.038,00
03.06.03 Higiene Urbana		14.807.882,99	12.485.090,18	12.437.686,65
03.06.05 Mantenimiento De Espacios Verdes		1.804.083,52	1.365.657,21	1.304.089,93
03.07.01 Pasajes		7.599,59	6.647,28	6.647,28
03.07.02 Viáticos		19.765,00	16.315,00	16.315,00
03.07.09 Otros N.E.P.- Pasajes Y Viáticos		6.427,98	6.202,88	6.202,88
03.08.01 Impuestos		24.200,20	24.200,20	19.272,19
03.08.02 Derechos Y Tasas		2.318,57	2.318,57	2.043,70
03.08.03 Multas Y Recargos		251,75	251,75	251,75
03.08.06 Indemnizaciones Por Daños Y Perjuicios		350,00	350,00	350,00
03.09.01 Servicios De Ceremonial Y Protocolo		2.270,96	2.270,96	2.270,96
03.09.02 Servicios De Vigilancia		130.705,20	130.705,20	128.853,90
03.09.09 Otros N.E.P.- Otros Servicios		40.244,47	40.244,47	40.244,47
04.00.00 Bienes De Capital	1.352.500,00	1.123.267,98	1.017.186,00	600.039,00
04.01.01 Tierras Y Terrenos		800.000,00	700.000,00	300.000,00
04.02.02 Construcciones En Bienes De Dominio Publico		240.000,00	240.000,00	240.000,00
04.03.08 Herramientas Y Repuestos Mayores		83.097,98	77.186,00	60.039,00
04.09.01 Otros Bienes De Capital No Inventariables		170,00	0,00	0,00
05.00.00 Transferencias	607.030,00	296.469,41	247.299,57	172.299,57
05.01.05 Transferencias A Otras Instituciones De Salud, Culturales Y Sociales Sin Fines De Lucro		75.000,00	75.000,00	0,00
05.02.01 Transferencias A Personas		201.469,41	152.299,57	152.299,57
05.02.04 Transferencias A Otras Instit De Salud Culturales Y Soc Sin Fines de Lucro		20.000,00	20.000,00	20.000,00

Ejecución Presupuestaria al 30/09/2009 - Gastos

		Presupuestado	Comprometido	Devengado/ Ordenado a Pagar	Pagado
06.00.00	Activos Financieros	26.681.577,57	18.880.909,62	18.880.909,62	15.155.480,22
06.01.05	Aportes De Capital A Fondos Fiduciarios		18.880.909,62	18.880.909,62	15.155.480,22
08.00.00	Otros Gastos	350,00	350,00	0,00	0,00
08.01.01	Otros Gastos		350,00	0,00	0,00
10.00.00	Crédito Adicional Refuerzo Partida	5.397.243,00	0,00	0,00	0,00
Total del Área		82.424.105,57	54.959.702,38	50.918.136,80	45.565.819,63

Ejecución Presupuestaria al 30/09/2009 - Gastos



Ejecución Presupuestaria al 30/09/2009 - Gastos

Por Programa y Subprograma

Número	Programa/Subprograma	Presupuestado	Comprometido	Devengado/ Ordenando a Pagar	Pagado
SECRETARIA DE DESARROLLO URBANO, OBRAS Y					
5 SERVICIOS PUBLICOS					
501	Desarrollo De Proyectos Técnico-Ejecutivos Para El Saneamiento Y Ampliación De Las Cuencas De Desagües Pluviales Y Pavimentación De Arterias Afectadas En La Ciudad				
05.0501.01	Desarrollo De Proyectos De Evacuación De Aguas Superficiales En Las Zonas Inundables Del Sector Noreste De La Ciudad	2.000,00	52,98	52,98	52,98
05.0501.02	Desarrollo De Proyectos De Pavimentación De Arterias Colonizadoras En El Sector Noroeste De La Ciudad	2.800,00	0,00	0,00	0,00
05.0501.03	Desarrollo De Proyectos De Desagües Y Pavimentación En El Sector Suroeste De La Ciudad Para Mejorar Las Condiciones De Los Accesos Y Escurrimiento Superficial En Favor De Las Actividades Socioeconómicas De Los Vecinos Del Sector	76.800,00	72.815,58	0,00	0,00
05.0501.04	Optimización Del Sistema De Desagües Pluviales En Diversos Sectores De La Ciudad Para Solucionar La Problemática De Escurrimiento Superficial	2.800,00	0,00	0,00	0,00
05.0501.05	Plan De Ordenamiento Del Tránsito Vehicular Mediante El Diseño De Redes Viales En Los Ejes Principales De Egreso E Ingreso A La Ciudad	2.800,00	0,00	0,00	0,00
05.0501.08	Pavimentación Villa Golf	400.000,00	240.000,00	240.000,00	240.000,00
05.0501.99	Actividades Específicas Del Programa	539.130,00	456.982,14	340.482,11	326.169,85
	Total Del Programa	1.026.330,00	769.850,70	566.222,83	14.312,26
502	Estudio Técnico Para Completar La Señalética Y Equipamiento Vial A Fines De Mejorar La Seguridad Vial En La Ciudad				
05.0502.99	Actividades Específicas Del Programa	241.850,00	181.184,96	181.184,99	173.102,57
	Total Del Programa	241.850,00	181.184,96	173.102,57	8.082,42
503	Ampliación De Los Sistemas De Distribución De Gas Natural Hacia Los Sectores Periféricos De La Ciudad				
05.0503.01	Ampliación De La Red De Distribución Externa De Gas Natural Hacia Los Sectores Periféricos De La Ciudad	450.600,00	170.010,21	136.731,65	136.731,65
05.0503.02	Ampliación Del Sistema De Distribución De Gas Natural Mediante El Diseño De Proyectos De Extensión De Conexión Domiciliaria	483.000,00	46.483,46	30.592,18	30.592,18
05.0503.99	Actividades Específicas Del Programa	244.550,00	176.522,21	176.097,20	168.759,45
	Total Del Programa	1.178.150,00	393.015,88	336.083,28	7.337,75
504	Optimización Del Sistema De Alumbrado Público De La Ciudad Mediante El Desarrollo De Un Nuevo Tendido Eléctrico, Refacción Del Existente Y Mantenimiento Diario Del Parque Público De Luminarias				
05.0504.01	Optimización Del Alumbrado Público Mediante Mantenimiento Diario Del Sistema	7.000,00	0,00	0,00	0,00
05.0504.02	Optimización Del Sistema De Alumbrado Público Mediante El Desarrollo De Nuevas Líneas De Tendido Eléctrico Y Obras Complementarias	3.104.281,00	2.565.665,43	2.119.600,13	2.117.074,01
05.0504.03	Plan De Mantenimiento Diario De Semáforos Y Balizas	565.332,00	424.708,15	350.811,93	350.396,99
05.0504.99	Actividades Específicas Del Programa	4.144.300,00	3.995.223,14	3.995.223,13	3.571.468,51
	Total Del Programa	7.820.913,00	6.985.596,72	6.038.939,51	426.695,68
505	Contención Del Gasto Municipal En Alquileres Mediante El Proyecto Y Readaptación De Edificios Municipales Y Espacios Públicos				
05.0505.01	Proyecto De Edificios Nuevos, Y Ampliación Y/O Refacción De Los Existentes Para Optimizar El Uso De Los Diferentes Inmuebles Adaptándolos A Nuevos Requerimientos	5.400,00	1.280,00	1.280,00	1.280,00
05.0505.02	Adaptación De Los Edificios Existentes A Normas Vigentes De Higiene Y Seguridad	54.200,00	27.381,42	3.881,42	3.881,42

Ejecución Presupuestaria al 30/09/2009 - Gastos

Número	Programa/Subprograma	Presupuestado	Comprometido	Devengado/ Ordenando a Pagar	Pagado
05.0505.03	Mantenimiento De Edificios Municipales Existentes Para Optimizar El Funcionamiento De Los Mismos	32.600,00	8.806,14	8.897,30	8.897,30
05.0505.99	Actividades Específicas Del Programa	1.539.200,00	1.359.844,06	1.360.960,03	1.298.190,27
	Total Del Programa	1.631.400,00	1.397.311,62	1.312.248,99	62.769,76
506	Mantenimiento Integral Y Mejoras Básicas En Sectores De La Ciudad Con Infraestructura Vial Sin Saneamiento				
05.0506.01	Mantenimiento De La Red Vial Sin Pavimentar Para Mejorar La Calidad De Transito	1.162.150,00	653.515,16	653.516,71	648.855,62
05.0506.02	Obra Básica Recuperación Costas Del Río En Sectores Liberados Por Relocalización De Asentamiento Informales	3.500,00	0,00	0,00	0,00
05.0506.03	Ensanche Y Profundización De Canales Inestables En Distintos Sectores De La Ciudad	1.400,00	0,00	0,00	0,00
05.0506.04	Desagote De Puntos Bajos Como Contención De Inundaciones En Sectores De La Ciudad Sin Saneamiento	95.000,00	35.680,00	35.680,00	35.680,00
05.0506.99	Actividades Específicas Del Programa	2.333.955,00	1.881.539,68	1.881.539,68	1.782.838,15
	Total Del Programa	3.596.005,00	2.570.734,84	2.467.373,77	103.362,62
507	Mantenimiento, Diseño Y Desarrollo De Los Espacios Verdes Y Arbolado Público De La Ciudad De Río Cuarto				
05.0507.01	Mantenimiento De Espacios Verdes Y Arbolado Público De La Ciudad	125.420,00	84.158,94	65.826,94	65.826,94
05.0507.99	Actividades Específicas Del Programa	2.076.245,00	1.667.625,71	1.667.625,70	1.578.510,77
	Total Del Programa	2.201.665,00	1.751.784,65	1.644.337,71	89.114,93
508	Recuperación De Espacios Públicos Recreativos Y Baldíos Mediante Servicios Descentralizados Contratados A Instituciones Y Recuperadores Urbanos				
05.0508.99	Actividades Específicas Del Programa	2.653.450,00	2.173.718,36	1.735.292,05	1.585.803,40
	Total Del Programa	2.653.450,00	2.173.718,36	1.585.803,40	149.488,65
509	Provisión Y Control De Servicios De Higiene Urbana De La Ciudad De Río Cuarto				
05.0509.01	Plan Integral De Erradicación De Basurales A Cielo Abierto	241.815,00	239.960,84	1.145,84	1.145,84
05.0509.02	Recuperación, Mantenimiento Y Control Ambiental De Rellenos	2.600,00	150,00	150,00	150,00
05.0509.99	Actividades Específicas Del Programa	28.090.072,00	15.113.784,83	12.790.992,05	12.736.545,97
	Total Del Programa	28.334.487,00	15.353.895,67	12.737.841,81	54.446,08
510	Bacheo - Provisión, Montaje Y Mantenimiento Integral De La Vía Y Espacios Públicos De La Ciudad De Río Cuarto				
05.0510.01	Bacheo Y Mantenimiento Integral De La Vía Pública	1.605.130,00	526.269,48	438.181,48	374.518,54
05.0510.02	Provisión De Equipamiento Urbano En Espacios Públicos	24.500,00	17.491,04	16.898,17	16.898,17
05.0510.99	Actividades Específicas Del Programa	2.318.030,00	1.774.924,99	1.759.662,17	1.674.037,27
	Total Del Programa	3.947.660,00	2.318.685,51	2.065.453,98	149.287,84
511	Adquisición De Suelo Urbano Para La Construcción De Vivienda				
05.0511.01	Adquisición De Suelo Urbano Para La Construcción De Vivienda	800.000,00	800.000,00	700.000,00	300.000,00
	Total Del Programa	800.000,00	800.000,00	300.000,00	400.000,00
599	Actividades Centrales De La Secretaría				
05.0599.99	Actividades Centrales De La Secretaría	28.992.195,57	20.263.923,47	20.225.830,96	16.338.411,78
	Total del Programa	28.992.195,57	20.263.923,47	20.225.830,96	16.338.411,78
	Total del Área	82.424.105,57	54.959.702,38	50.918.136,80	45.565.819,63

Ejecución Presupuestaria al 30/09/2009 - Gastos

Jurisdicción 06: Secretaría de Planificación

Por partida principal y parcial

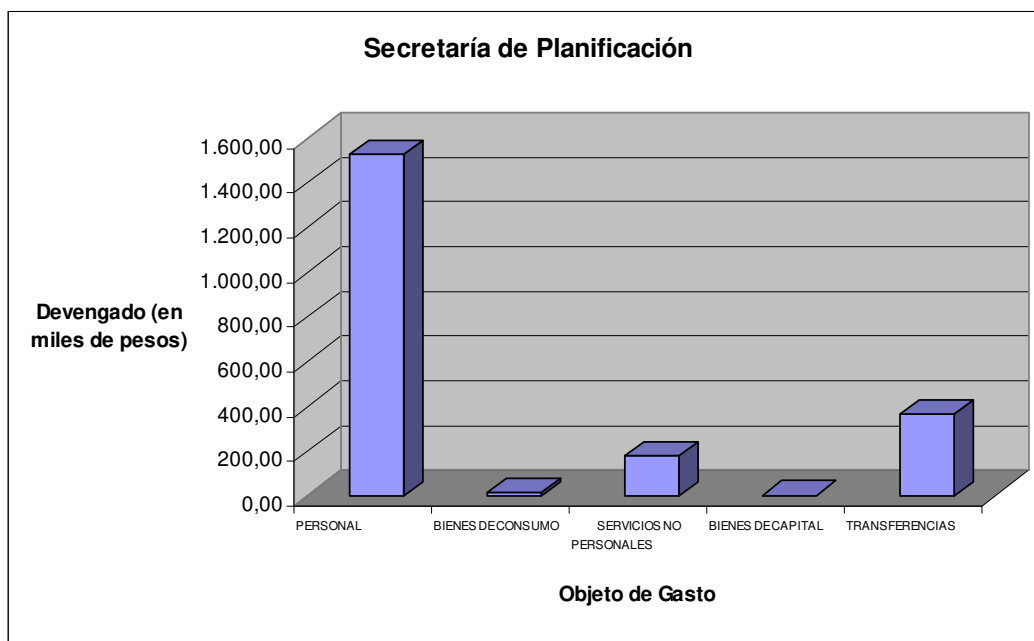
	Presupuestado	Comprometido	Devengado/ Ordenado a Pagar	Pagado
01.00.00 Personal	3.006.700,00	1.522.295,46	1.522.295,46	1.444.002,40
01.01.01 Sueldos Y Salarios		863.848,59	863.848,59	823.923,27
01.01.02 Contribuciones Patronales		244.506,70	244.506,70	212.612,74
01.01.03 Horas Extras		881,72	881,72	798,35
01.01.04 Contribuciones Patronales		249,10	249,10	124,71
01.01.07 Asignaciones Familiares		10.784,00	10.784,00	10.784,00
01.01.08 Asistencia Social Al Personal		126.014,80	126.014,80	126.014,80
01.01.10 Complementos		22.818,75	22.818,75	22.818,75
01.02.01 Sueldos Y Salarios		120.225,90	120.225,90	116.980,43
01.02.02 Contribuciones Patronales		34.067,77	34.067,77	31.047,22
01.02.07 Asignaciones Familiares		3.537,00	3.537,00	3.537,00
01.02.08 Asistencia Social Al Personal		4.413,89	4.413,89	4.413,89
01.02.10 Complementos		90.947,24	90.947,24	90.947,24
02.00.00 Bienes De Consumo	123.690,00	14.099,43	14.099,43	14.084,29
02.01.01 Alimentos Para Personas		816,57	816,57	816,57
02.03.02 Papel Para Computación		139,65	139,65	139,65
02.03.03 Productos De Artes Graficas		3,62	3,62	3,62
02.03.04 Productos De Papel Y Cartón		25,45	25,45	25,45
02.05.06 Combustibles Y Lubricantes		10.952,43	10.952,43	10.937,29
02.05.08 Productos De Material Plástico		3,28	3,28	3,28
02.06.02 Productos De Vidrios		1.327,00	1.327,00	1.327,00
02.09.02 Útiles De Escritorio, Oficina Y Enseñanza		809,27	809,27	809,27
02.09.04 Utensilios De Cocina Y Comedor		22,16	22,16	22,16
03.00.00 Servicios No Personales	845.170,00	174.728,31	153.888,45	139.514,72
03.01.01 Energía Eléctrica		17.951,62	17.951,62	15.899,09
03.01.03 Gas		562,81	562,81	161,96
03.01.04 Teléfono		21.399,14	20.277,48	16.694,18
03.01.05 Correos		942,11	942,11	942,11
03.02.02 Alquiler De Maquinarias, Equipos Y Medios De Transporte		8.390,79	8.390,79	5.213,56
03.02.04 Alquiler De Fotocopiadora		5.716,00	5.716,00	4.636,00
03.02.09 Otros N.E.P.-Alquileres Y Derechos-		6.037,00	187,00	187,00
03.03.02 Mantenimiento, Reparación De Vehiculos		139,00	139,00	139,00
03.03.03 Mantenimiento, Reparación De Maquinarias Y Equipos		4.704,00	3.528,00	3.528,00
03.04.05 De Capacitación		350,00	350,00	350,00
03.04.10 Otros N.E.P. Serv. Técnicos Y Profesionales		19.350,00	14.850,00	14.850,00
03.05.01 Transporte		53,20	53,20	53,20
03.05.02 Imprenta, Publicaciones Y Reproducciones		4.842,33	4.842,33	3.853,93
03.05.03 Primas Y Gastos De Seguro		1.563,51	1.563,51	1.077,51
03.05.05 Publicidad Y Propaganda		11.070,00	3.870,00	1.600,00
03.05.09 Otros N.E.P - Servicios Comerciales Y Financieros		100,00	100,00	100,00
03.06.03 Higiene Urbana		7.000,00	7.000,00	7.000,00
03.07.01 Pasajes		13.825,44	13.825,44	13.825,44
03.07.02 Viáticos		26.550,00	26.550,00	26.550,00
03.07.09 Otros N.E.P. - Pasajes Y Viáticos		14.988,13	14.988,13	14.988,13
03.08.01 Impuestos		560,84	560,84	280,42
03.08.02 Derechos Y Tasas		55,00	55,00	0,00
03.09.01 Servicios De Ceremonial Y Protocolo		1.800,59	1.800,59	1.800,59

Ejecución Presupuestaria al 30/09/2009 - Gastos

/

		Presupuestado	Comprometido	Devengado/ Ordenado a Pagar	Pagado
03.09.09	Otros N.E.P.- Otros Servicios		6.776,80	5.784,60	5.784,60
04.00.00	Bienes De Capital	132.440,00	1.053,90	1.053,90	1.053,90
04.03.02	Equipo De Transporte, Tracción Y Elevación		0,00	0,00	0,00
04.03.09	Equipos Varios		819,00	819,00	819,00
04.09.01	Otros Bienes De Capital No Inventariables		234,90	234,90	234,90
05.00.00	Transferencias	828.000,00	365.809,24	341.855,42	261.951,31
	Transferencias A Otras Instituciones De Salud, Culturales Y Sociales Sin				
05.01.05	Fines De Lucro		359.719,24	335.765,42	256.691,31
05.01.06	Transferencias A Empresas Privadas		6.090,00	6.090,00	5.260,00
06.00.00	Activos Financieros	20.000,00	0,00	0,00	0,00
10.00.00	Crédito Adicional Refuerzo Partida	300.000,00	0,00	0,00	0,00
Total del Área		5.256.000,00	2.077.986,34	2.033.192,66	1.860.606,62

Ejecución Presupuestaria al 30/09/2009 - Gastos



Ejecución Presupuestaria al 30/09/2009 - Gastos

Por Programa y Subprograma;

Número	Programa/Subprograma	Presupuestado	Comprometido	Devengado/ Ordenando a Pagar	Pagado
6 SECRETARIA DE PLANIFICACION					
601	Actualización E Implementación Del Plan Estratégico Río Cuarto				
06.0601.99	Actividades Específicas De La Subsecretaria De Planificación Estratégica	1.115.300,00	422.654,13	415.363,97	329.781,16
	Total Del Programa	1.115.300,00	422.654,13	329.781,16	85.582,81
602	Planificación Interna Del Municipio				
06.0602.01	Vinculación Y Obtención De Financiamiento De Proyectos Y Programas En Organismos Provinciales, Nacionales E Internacionales	193.300,00	850,00	850,00	850,00
06.0602.02	Implementación Del Sistema Municipal De Inversión Según Ordenanza 768/05	2.500,00	0,00	0,00	0,00
06.0602.03	Capacitación De Funcionarios Municipales En Identificación, Evaluación Y Formulación De Proy.	1.300,00	0,00	0,00	0,00
06.0602.04	Asist. Técnica En Identificación, formulación Y Evaluación De Proy. Municipales	73.600,00	0,00	0,00	0,00
06.0602.05	Implementación De La Planificación Estratégica Interna Y Participativa	1.300,00	0,00	0,00	0,00
	Total Del Programa	272.000,00	850,00	850,00	0,00
604	Contribución Y Asistencia Para La Solución De Problemas Operativos De Las Áreas De La Municipalidad A Través De La Intervención Directa Y De La Capacitación De Los Recursos Humanos				
06.0604.01	Capacitación De Los Recursos Humanos De La Secretaria De Planificación Referida A La Temática, A Los Fines De Actualizar Conocimientos Y Disponer De Herramientas De Intervención Modernas Y Auto sustentables	6.000,00	0,00	0,00	0,00
06.0604.02	Capacitación De Funcionarios Y Personal Municipal	5.900,00	0,00	0,00	0,00
	Total Del Programa	11.900,00	0,00	0,00	0,00
605	Asesoramiento Técnico En El Diseño E Implementación De Proyectos Y Programas Municipales En Lo Referido A Su Fase De Operación Y Gestión				
06.0605.01	Capacitación De Personal Municipal	36.000,00	341,47	341,47	341,47
	Total Del Programa	36.000,00	341,47	341,47	0,00
606	Implementación Y Mantenimiento Del Sistema Integral De Información Para La Gestión Municipal				
06.0606.01	Diseño De La Reglamentación Y Procedimientos Para La Puesta En Marcha Del Sistema Integral De Información Para La Gestión	7.300,00	7,58	7,58	7,58
06.0606.02	Recepción Y Seguimiento De Reclamos Y Expedientes, Control De Gestión Y Campañas Salientes A Través Del Centro De Atención Telefónica Municipal	3.800,00	1.200,00	1.200,00	1.200,00
06.0606.03	Diseño, Prueba E Instrumentación Del Software	7.300,00	0,00	0,00	0,00
	Total Del Programa	18.400,00	1.207,58	1.207,58	0,00
608	Capacitación Profesional Direccionado A Los Organismos Técnicos De Aplicación				
06.0608.01	Capacitación En Relación A La Normativa Vigente Cuyos Destinatarios Son Los Fiscalizadores De Obras Privadas	29.900,00	0,00	0,00	0,00
06.0608.02	Capacitación De Grado Y Postgrado Destinada A Jefes De La Dirección De Planeamiento	30.200,00	701,13	701,13	701,13
	Total Del Programa	60.100,00	701,13	701,13	0,00
609	Revisión De Procedimientos Administrativos Con El Propósito De Eficientizar El Circuito Interno Del Permiso De Obra Y Lo Inherente A La Construcción				

Ejecución Presupuestaria al 30/09/2009 - Gastos

Número	Programa/Subprograma	Presupuestado	Comprometido	Devengado/ Ordenando a Pagar	Pagado
06.0609.01	Revisión De Procedimientos Administrativos Con El Propósito De Eficientizar El Circuito Interno Del Permiso De Obra Y Lo Inherente A La Construcción	107.000,00	10.743,75	3.543,75	400,00
	Total Del Programa	107.000,00	10.743,75	400,00	3.143,75
610	Saneamiento De Registro De Obras Privadas Con El Propósito Del Ordenamiento Y Revisión De Lo Actuado Desde El Año 1956 A La Fecha				
06.0610.01	Saneamiento De Registro De Obras Privadas Con El Propósito Del Ordenamiento Y Revisión De Lo Actuado Desde El Año 1956 A La Fecha	34.000,00	19.583,40	19.583,40	19.583,40
	Total Del Programa	34.000,00	19.583,40	19.583,40	0,00
611	Implementación De Archivo Único Y Digitalizado De Obras Privadas Tendiente A La Clasificación Y Ordenamiento De Documentación Técnica Relativa A La Construcción Privada De La Ciudad, A Los Fines Como Servicio Al Usuario				
06.0611.01	Ordenamiento Y Clasificación De La Documentación Existente De La Obra Privada En La Ciudad De Río Cuarto Y Garantizar Su Correcta Conservación Y Seguridad En La Confidencialidad De Los Datos	11.600,00	5.498,64	998,64	998,64
06.0611.02	Digitalización De La Información De La Documentación De Archivo Para Su Inmediato Acceso, Consulta Y Reducción Del Espacio Del Archivo	30.900,00	0,00	0,00	0,00
	Total Del Programa	42.500,00	5.498,64	998,64	0,00
612	Proyectos De Microcirugía Urbana Destinado A Estudios Particularizados De Áreas Urbanas Estratégicas				
06.0612.01	Intervención Estratégica Sobre El Patrimonio Arquitectónico De La Ciudad De Río Cuarto Con El Propósito De Su Relevamiento, Elaboración De Normativa, A Los Fines De Avanzar En Un Fondo Económico Destinado A Su Preservación	21.300,00	40,00	40,00	40,00
06.0612.02	Detección De Áreas Estratégicas Urbanas A Los Fines De Determinar Un Mapa De Prioridades De Intervención Y Desarrollo De La Infraestructura De La Obra Pública	30.400,00	0,00	0,00	0,00
	Total Del Programa	51.700,00	40,00	40,00	0,00
613	Corporación Costas Del Río Cuarto				
06.0613.99	Actividades Específicas Del Programa	100.000,00	0,00	0,00	0,00
	Total Del Programa	100.000,00	0,00	0,00	0,00
614	Desarrollo Empresarial A Través De La Mejora En La Competitividad Derivada, De La Certificación De Normas De Calidad; La Capacitación Empresarial; La Promoción De Los Bienes Y Servicios Locales; La Mejora En La Imagen Y El Acercamiento De Información Sos				
06.0614.01	Mejora En La Calidad De Los Productos Y Procesos A Través Del Apoyo Para La Certificación De Normas De Calidad (Iso; Bpm; Haccp Entre Otras)	80.000,00	830,00	830,00	0,00
06.0614.02	Capacitación Al Empresario Local Sobre Diversos Temas A Través De Cursos, Seminarios Y Talleres	16.800,00	0,00	0,00	0,00
06.0614.03	Mejora De La Competitividad De Las Empresas Locales Que Exportan Y De Aquellas Con Potencial Para Hacerlo, A Través De La Planificación Estratégica De Su Imagen Empresarial	18.400,00	0,00	0,00	0,00
06.0614.04	Incentivo A Las Empresas De La Ciudad Para La Asistencia A Diversas Exposiciones Nacionales E Internacionales; Rondas De Negocio Y Agendas Comerciales, Para Promocionar Sus Productos Y Servicios Con El Propósito De Lograr Contactos E Incrementar Sus V	28.000,00	5.260,00	5.260,00	5.260,00
	Total Del Programa	143.200,00	6.090,00	5.260,00	830,00

Ejecución Presupuestaria al 30/09/2009 - Gastos

Número	Programa/Subprograma	Presupuestado	Comprometido	Devengado/ Ordenando a Pagar	Pagado
615	Consolidación De Comercios Y Empresas De Servicios Para Su Desarrollo Comercial, A Través De La Organización Del "Encuentro De Ofertas"; "Incubadora Para Comercios Minoristas" Y "Centro Comercial A Cielo Abierto"				
06.0615.01	INCREMENTO DE LAS VENTAS DEL COMERCIO Y LOS SERVICIOS LOCALES A TRAVÉS DE LA ORGANIZACIÓN DEL "3º Y 4º ENCUENTRO DE OFERTAS" A REALIZARSE A FINALES DE CADA TEMPORADA	83.400,00	0,00	0,00	0,00
06.0615.02	Mejora De Los Comercios Y Empresas De Servicios Barriales Locales A Través De La Capacitación Y Asistencia Técnica En Cultura Empresarial	17.800,00	0,00	0,00	0,00
06.0615.03	Creación De Un "Centro Comercial A Cielo Abierto" En El Paseo Constitución, A Través De La Concientización De Los Comerciantes Del Lugar, La Creación De La Imagen Y La Coordinación De Políticas Comerciales En Común	43.200,00	0,00	0,00	0,00
	Total Del Programa	144.400,00	0,00	0,00	0,00
616	Mejora De Las Condiciones Para El Desempeño Y Creación De Una Atmósfera Industrial Local, Dotando De Infraestructura, Mantenimiento, Riego Y Seguridad Al Parque Industrial De Río Cuarto A Través Del Grupo De Residentes Y Con El Acompañamiento Institucio				
06.0616.99	Actividades Específicas Del Programa	46.500,00	0,00	0,00	0,00
	Total Del Programa	46.500,00	0,00	0,00	0,00
617	Asistencia Para El Fortalecimiento De Pequeños Emprendedores A Través De Diversas Herramientas (Capacitación, Concientización Y Promoción De Bienes Y Servicios) Que Puedan Ayudarlos En La Puesta En Marcha, Gestión Y Evolución Del Emprendimiento				
06.0617.99	Actividades Específicas Del Programa	25.700,00	0,00	0,00	0,00
	Total Del Programa	25.700,00	0,00	0,00	0,00
618	Contribución Al Desarrollo De Actividades Primarias No Tradicionales En La Región De Río Cuarto A Través Del Fortalecimiento De La Cuenca Apícola; Cunicula; Porcina Y Caprina				
06.0618.01	Contribución Al Desarrollo De La Cuenca Apícola En La Región De Río Cuarto A Través De La Capacitación Y Asistencia Técnica A Los Productores	16.000,00	0,00	0,00	0,00
06.0618.02	Contribución Al Desarrollo De La Cuenca Cunicula En La Región De Río Cuarto A Través De La Capacitación, Asistencia Técnica Y Acciones Para La Inserción De Los Productores En La Cadena De Valor	22.000,00	7.000,00	7.000,00	7.000,00
06.0618.03	Contribución Al Desarrollo De La Cuenca Porcina En La Región De Río Cuarto A Través De La Capacitación, Asistencia Técnica A Los Productores E Identificación De Un Producto Local Que Nos Identifique Como Región	11.200,00	0,00	0,00	0,00
06.0618.04	Contribución Al Desarrollo De La Cuenca Ovina Y Caprina En La Región De Río Cuarto A Través De La Identificación De Los Productores Y De La Posterior Capacitación Y Asistencia Técnica De Los Mismos	24.800,00	0,00	0,00	0,00
	Total Del Programa	74.000,00	7.000,00	7.000,00	0,00
619	Generación De Información Económica Local Que Permita Medir La Situación Actual, Evolución, Tendencia Y Las Expectativas De Las Principales Variables De Producción Y Empleo, Que A Su Vez Posibiliten Un Análisis Comparativo En Los Niveles Reg Y Nac				
06.0619.99	Actividades Específicas Del Programa	12.000,00	0,00	0,00	0,00
	Total Del Programa	12.000,00	0,00	0,00	0,00

Ejecución Presupuestaria al 30/09/2009 - Gastos

Número	Programa/Subprograma	Presupuestado	Comprometido	Devengado/ Ordenando a Pagar	Pagado
620	Contribución Al Fortalecimiento De La Participación Conjunta De Actores Públicos Y Privados Tendientes Al Desarrollo Económico Local Y Regional A Través De La Fundación Río Cuarto Para El Desarrollo Local Y Regional (A 231/08)				
06.0620.99	Actividades Especificas Del Programa	370.000,00	69.046,52	52.382,86	52.035,19
	Total Del Programa	370.000,00	69.046,52	52.035,19	347,67
621	Actividades Centrales De La Dirección General De Producción				
06.0621.99	Actividades Centrales De La Dirección General De Producción	1.046.700,00	536.503,01	535.042,87	506.757,66
	Total Del Programa	1.046.700,00	536.503,01	506.757,66	28.285,21
699	Instrumentación, Desarrollo Y Mantenimiento De La Estructura Funcional De La Secretaria De Planificación				
06.0699.99	Actividades Centrales De La Secretaria	1.544.600,00	997.726,71	990.046,99	935.650,39
	Total del Programa	1.544.600,00	997.726,71	990.046,99	935.650,39
	Total del Área	5.256.000,00	2.077.986,34	2.033.192,66	1.860.606,62

Ejecución Presupuestaria al 30/09/2009 - Gastos

Jurisdicción 07: Secretaría de Desarrollo Social

Por partida principal y parcial

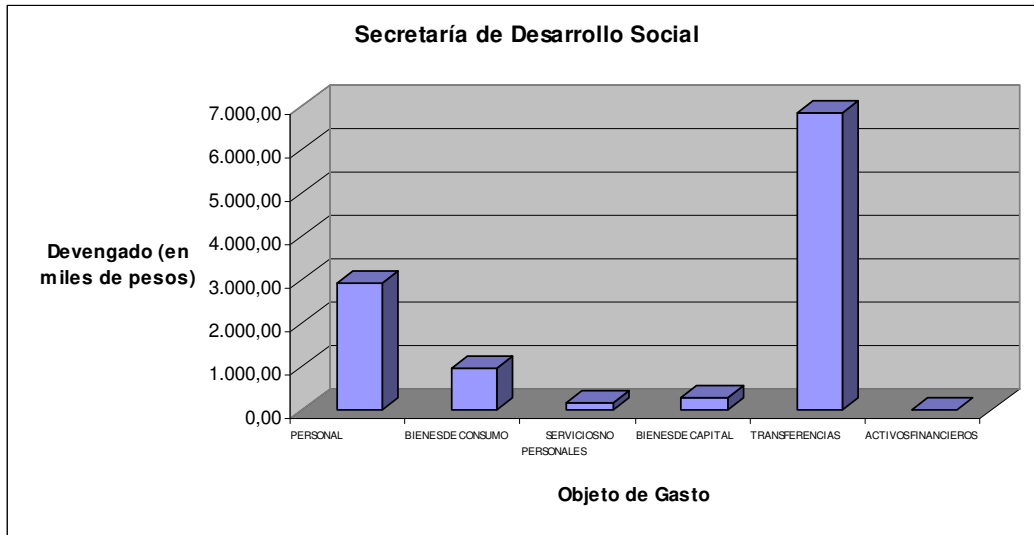
		Presupuestado	Comprometido	Devengado/ Ordenado a Pagar	Pagado
01.00.00	Personal	4.180.370,00	2.930.514,28	2.930.514,28	2.785.874,10
01.01.01	Sueldos Y Salarios		1.418.013,08	1.418.013,08	1.349.322,29
01.01.02	Contribuciones Patronales		403.370,80	403.370,80	355.400,48
01.01.03	Horas Extras		122.820,43	122.820,43	120.144,93
01.01.04	Contribuciones Patronales		34.831,50	34.831,50	31.444,15
01.01.07	Asignaciones Familiares		25.806,00	25.806,00	25.806,00
01.01.08	Asistencia Social Al Personal		236.603,32	236.603,32	236.603,32
01.01.10	Complementos		66.697,53	66.697,53	66.697,53
01.02.01	Sueldos Y Salarios		338.543,57	338.543,57	326.104,44
01.02.02	Contribuciones Patronales		96.047,30	96.047,30	86.570,21
01.02.07	Asignaciones Familiares		6.605,00	6.605,00	6.605,00
01.02.08	Asistencia Social Al Personal		47.368,21	47.368,21	47.368,21
01.02.10	Complementos		133.807,54	133.807,54	133.807,54
02.00.00	Bienes De Consumo	1.030.670,00	947.382,51	947.379,60	947.264,61
02.01.01	Alimentos Para Personas		926.776,19	926.773,28	926.773,28
02.02.01	Hilados Y Telas		1.900,00	1.900,00	1.900,00
02.02.02	Prendas De Vestir		4.558,33	4.558,33	4.558,33
02.03.01	Papel De Escritorio Y Cartón		124,14	124,14	124,14
02.03.02	Papel Para Computación		780,07	780,07	780,07
02.03.03	Productos De Artes Graficas		286,22	286,22	286,22
02.03.04	Productos De Papel Y Cartón		15,00	15,00	15,00
02.04.01	Artículos De Cuero		650,00	650,00	650,00
02.05.06	Combustibles Y Lubricantes		1.480,29	1.480,29	1.365,30
02.05.08	Productos De Material Plástico		8.169,76	8.169,76	8.169,76
02.05.09	Otros N.E.P.-Productos Químicos, combustibles Y Lubricantes		262,00	262,00	262,00
02.07.01	Productos Ferrosos		165,25	165,25	165,25
02.07.09	Otros N.E.P.- Productos Metálicos		105,00	105,00	105,00
02.09.01	Elementos De Limpieza		155,60	155,60	155,60
02.09.02	Útiles De Escritorio, Oficina Y Enseñanza		1.310,47	1.310,47	1.310,47
02.09.03	Útiles Y Materiales Eléctricos		256,61	256,61	256,61
02.09.06	Repuestos Y Accesorios		103,57	103,57	103,57
02.09.09	Otros N.E.P.-Otros Bienes De Consumo-		284,01	284,01	284,01
03.00.00	Servicios No Personales	322.690,00	170.495,44	106.512,72	97.409,91
03.01.01	Energía Eléctrica		1.909,40	1.909,40	1.909,40
03.01.02	Agua Corriente		931,54	931,54	931,54
03.01.03	Gas		315,73	315,73	315,73
03.01.04	Teléfono		10.844,21	9.869,09	7.956,10
03.01.05	Correos		256,23	256,23	256,23
03.02.01	Alquiler De Edificio Y Locales		46.800,00	25.500,00	25.417,50
03.02.04	Alquiler De Fotocopiadora		3.686,00	3.686,00	2.886,00
03.03.01	Mantenimiento, Reparación De Edificios Y Locales		216,00	216,00	216,00
03.03.09	Otros N.E.P.-Mant.,Reparac. Y Limp.De Bienes Municipales		495,49	495,49	495,49
03.04.05	De Capacitación		5.950,00	4.250,00	4.173,00
03.04.10	Otros N.E.P. Serv. Técnicos Y Profesionales		40.440,00	8.640,00	8.640,00
03.05.01	Transporte		227,00	227,00	227,00
03.05.02	Imprenta, Publicaciones Y Reproducciones		6.205,74	6.205,74	6.091,09
03.05.05	Publicidad Y Propaganda		4.686,80	4.686,80	960,00

Ejecución Presupuestaria al 30/09/2009 - Gastos

Jurisdicción 07: Secretaría de Desarrollo Social

		Presupuestado	Comprometido	Devengado/ Ordenado a Pagar	Pagado
03.05.06	Internet		362,76	362,76	362,76
03.05.09	Otros NEP - Servicios Comerciales Y Financieros		120,00	120,00	120,00
03.07.02	Viáticos		21.639,10	18.025,00	15.882,05
03.07.09	Otros N.E.P.- Pasajes Y Viáticos		2.563,74	2.563,74	2.347,82
03.08.01	Impuestos		739,20	739,20	739,20
03.09.01	Servicios De Ceremonial Y Protocolo		5.511,49	5.511,49	5.511,49
03.09.09	Otros N.E.P.- Otros Servicios		16.595,01	12.001,51	11.971,51
04.00.00	Bienes De Capital	490.000,00	289.437,51	223.757,22	223.757,22
04.02.02	Construcciones En Bienes De Dominio Publico		279.514,36	213.834,07	213.834,07
04.03.08	Herramientas Y Repuestos Mayores		9.923,15	9.923,15	9.923,15
05.00.00	Transferencias	8.481.400,00	6.845.097,43	6.837.067,61	6.171.845,20
05.01.02	Ayudas Sociales A Personas		229.593,00	228.873,00	222.551,85
05.01.05	Transferencias A Otras Instituciones De Salud, Culturales Y Sociales Sin Fines De Lucro		5.000,00	0,00	0,00
05.01.05	Transferencias A Otras Instituciones De Salud, Culturales Y Sociales Sin Fines De Lucro		6.610.504,43	6.608.194,61	5.949.293,35
06.00.00	Activos Financieros	12.390,00	5.003,72	3.757,46	3.757,46
06.02.01	Prestamos A Corto Plazo Al Sector Privado		5.003,72	3.757,46	3.757,46
10.00.00	Crédito Adicional Refuerzo Partida	1.500.000,00	0,00	0,00	0,00
Total del Área		16.017.520,00	11.187.930,89	11.048.988,89	10.229.908,50

Ejecución Presupuestaria al 30/09/2009 - Gastos



Ejecución Presupuestaria al 30/09/2009 - Gastos

Por Programa y Subprograma;

Número	Programa/Subprograma	Presupuestado	Comprometido	Devengado/ Ordenando a Pagar	Pagado
7 SECRETARIA DE DESARROLLO SOCIAL					
701	Coordinación De Economía Social Y Cooperativismo				
07.0701.01	Fortalecimiento De Grupos Asociativos Y/O Cooperativas De Trabajo De Bienes Y Servicios	4.600,00	1.400,00	1.400,00	1.400,00
07.0701.02	Capacitación En Cooperativismo Y Economía Social Para Grupos Asociativos	8.200,00	1.050,00	1.050,00	1.050,00
07.0701.03	Encuentros De Intercambios Entre Cooperativas	15.800,00	0,00	0,00	0,00
07.0701.04	Difusión Y Promoción De La Economía Social Y El Cooperativismo	7.600,00	0,00	0,00	0,00
	Total Del Programa	36.200,00	2.450,00	2.450,00	0,00
702	Abordaje Territorial De Políticas De Educación Y Organización Popular				
07.0702.01	Educación Popular En Territorio Para La Ciudadanía	20.500,00	2.100,00	800,00	800,00
07.0702.02	Organización Popular En Territorio	20.900,00	10.210,00	5.210,00	5.210,00
	Total Del Programa	41.400,00	12.310,00	6.010,00	0,00
703	Prestación Integral Del Servicio De Empleo Y Micro emprendimientos				
07.0703.01	Coordinación De Políticas De Empleo Con Sectores Productivos De La Ciudad	96.200,00	0,00	0,00	0,00
07.0703.02	Servicios De Empleo E Integración Laboral Para Ciudadanos	339.560,00	287.413,45	287.413,45	269.882,41
07.0703.03	Financiamiento Y Acompañamiento Para La Implementación De Micro emprendimientos Productivos Reintegrables Para Ciudadanos	152.790,00	75.782,38	74.536,12	70.003,17
07.0703.04	Capacitación Y Formación Profesional Para Jóvenes Mayores De 14 Años A Trabes De La Escuela De Capacitación En Oficios Y Otras Capacitaciones	114.700,00	0,00	0,00	0,00
07.0703.99	Actividades Específicas Del Programa	266.550,00	235.213,29	198.330,57	188.232,50
	Total Del Programa	969.800,00	598.409,12	528.118,08	32.162,06
704	Ayuda Social A Personas En Situación De Emergencia Alimentaria Y Social				
07.0704.01	Administración General De Módulos Alimentarios Del Plan Nacional De Seguridad Alimentaria	925.010,00	925.009,73	925.006,82	925.006,82
07.0704.02	Otorgamiento De Subsidios Para Personas En Emergencia Social	305.200,00	229.593,00	228.873,00	222.551,85
	Total Del Programa	1.230.210,00	1.154.602,73	1.147.558,67	6.321,15
705	Promoción Integral Y Asistencia Social A Personas En Situación De Vulnerabilidad A Través De La Fundación Social Río Cuarto				
07.0705.01	Promoción Integral Y Asistencia Social A Personas En Situación De Vulnerabilidad A Través De La Fundación Social Río Cuarto	12.602.000,00	8.831.980,33	8.829.670,51	8.057.737,89
	Total Del Programa	12.602.000,00	8.831.980,33	8.057.737,89	771.932,62
706	Economía Social: Acompañamiento Integral Para Procesos Asociativos Para Los Ciudadanos De Río Cuarto				
07.0706.01	Desarrollo De Acciones Para Recuperadores Urbanos A Través De Empresas Sociales Y Otras Acciones Complementarias	100.000,00	13.321,21	13.321,21	13.321,21
07.0706.02	Mantenimiento Y Mejoras En Infraestructura Comunitaria Como Centros Comunitarios Y Comedores	490.000,00	289.437,51	223.757,22	223.757,22
	Total Del Programa	590.000,00	302.758,72	237.078,43	0,00
799	Actividades Centrales De La Secretaría				
07.0799.99	Actividades Centrales De La Secretaría	547.910,00	285.419,99	259.619,99	250.955,43
	Total Del Programa	547.910,00	285.419,99	259.619,99	250.955,43
	Total Del Área	16.017.520,00	11.187.930,89	11.048.988,89	10.229.908,50

Ejecución Presupuestaria al 30/09/2009 - Gastos

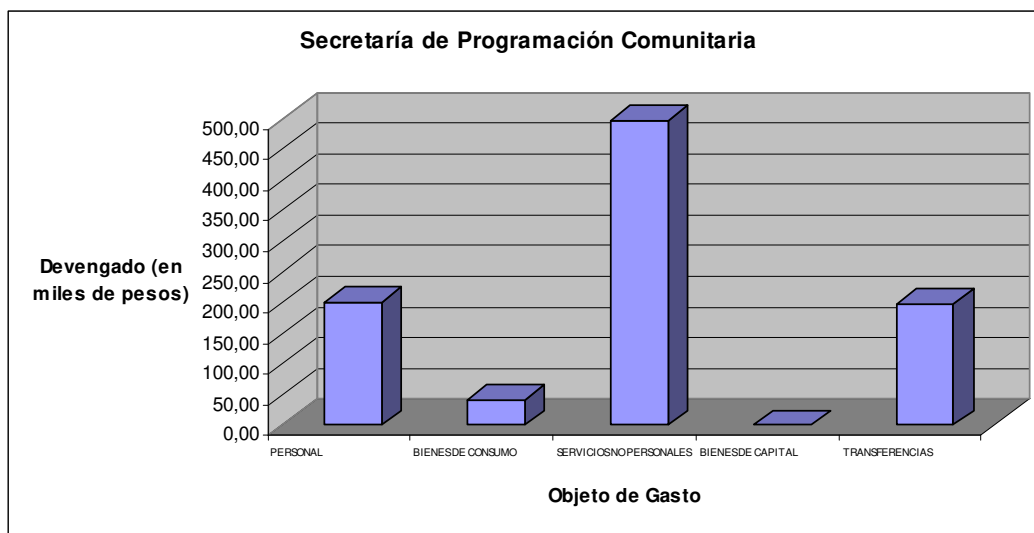
Jurisdicción 08: Secretaría de Programación Comunitaria

Por partida principal

		Presupuestado	Comprometido	Devengado/ Ordenado a Pagar	Pagado
01.00.00	Personal	290.000,00	200.696,13	200.696,13	190.121,89
01.01.01	Sueldos Y Salarios		19.762,57	19.762,57	18.117,09
01.01.02	Contribuciones Patronales		5.597,32	5.597,32	4.836,18
01.01.07	Asignaciones Familiares		150,00	150,00	150,00
01.01.08	Asistencia Social Al Personal		3.707,45	3.707,45	3.707,45
01.01.10	Complementos		2.064,33	2.064,33	2.064,33
01.02.01	Sueldos Y Salarios		89.544,52	89.544,52	85.059,11
01.02.02	Contribuciones Patronales		25.388,50	25.388,50	21.706,29
01.02.07	Asignaciones Familiares		995,00	995,00	995,00
01.02.08	Asistencia Social Al Personal		5.274,02	5.274,02	5.274,02
01.02.10	Complementos		48.212,42	48.212,42	48.212,42
02.00.00	Bienes De Consumo	77.300,00	41.195,19	41.195,13	40.751,97
02.01.01	Alimentos Para Personas		1.279,88	1.279,88	1.279,88
02.03.01	Papel De Escritorio Y Cartón		152,51	152,51	152,51
02.03.02	Papel Para Computación		628,27	628,27	628,27
02.03.03	Productos De Artes Graficas		1.502,46	1.502,46	1.502,46
02.03.04	Productos De Papel Y Cartón		34,08	34,08	34,08
02.05.02	Productos Farmacéuticos Y Medicinales		13,38	13,38	13,38
02.05.05	Tinturas Pinturas Y Colorantes		284,83	284,83	284,83
02.05.06	Combustibles Y Lubricantes		30.995,02	30.994,97	30.551,81
02.05.08	Productos De Material Plástico		2.182,64	2.182,64	2.182,64
02.07.01	Productos Ferrosos		1.556,00	1.556,00	1.556,00
02.07.09	Otros N.E.P.- Productos Metálicos		126,30	126,30	126,30
02.09.01	Elementos De Limpieza		8,00	8,00	8,00
02.09.02	Útiles De Escritorio, Oficina Y Enseñanza		2.169,71	2.169,70	2.169,70
02.09.03	Útiles Y Materiales Eléctricos		97,32	97,32	97,32
02.09.06	Repuestos Y Accesorios		51,00	51,00	51,00
02.09.09	Otros N.E.P.-Otros Bienes De Consumo-		113,79	113,79	113,79
03.00.00	Servicios No Personales	561.700,00	495.981,77	468.301,77	453.908,49
03.01.04	Teléfono		2.920,82	2.920,82	2.774,37
03.01.05	Correos		776,72	776,72	776,72
03.02.04	Alquiler De Fotocopiadora		5.316,68	5.316,68	4.033,34
03.02.09	Otros N.E.P.-Alquileres Y Derechos-		10.957,00	10.957,00	10.957,00
03.03.03	Mantenimiento, Reparación De Maquinarias Y Equipos		50,00	50,00	50,00
03.03.09	Otros N.E.P.-Mant.,Reparac. Y Limp.De Bienes Municipales		367,00	367,00	367,00
03.04.05	De Capacitación		9.000,00	0,00	0,00
03.04.10	Otros N.E.P. Serv. Técnicos Y Profesionales		13.750,00	9.250,00	9.190,00
03.05.01	Transporte		152,42	152,42	152,42
03.05.02	Imprenta, Publicaciones Y Reproducciones		60.891,70	60.891,70	60.774,33
03.05.03	Primas Y Gastos De Seguro		300,00	300,00	300,00
03.05.05	Publicidad Y Propaganda		17.696,80	14.966,80	11.240,00
03.05.09	Otros N.E.P - Servicios Comerciales Y Financieros		8.424,00	8.424,00	8.424,00
03.07.01	Pasajes		3.828,12	3.828,12	3.828,12
03.07.02	Viáticos		32.657,40	32.657,40	31.882,40
03.07.09	Otros N.E.P.- Pasajes Y Viáticos		18.763,78	18.763,78	17.955,78
03.09.01	Servicios De Ceremonial Y Protocolo		310.129,33	298.679,33	291.203,01

Ejecución Presupuestaria al 30/09/2009 - Gastos

	Presupuestado	Comprometido	Devengado/ Ordenado a Pagar	Pagado
04.00.00 Bienes De Capital	3.000,00	0,00	0,00	0,00
05.00.00 Transferencias	299.000,00	197.000,00	152.000,00	141.000,00
Transferencias A Otras Instituciones De Salud, Culturales Y Sociales Sin				
05.01.05 Fines De Lucro		197.000,00	152.000,00	141.000,00
Total del Área	1.231.000,00	934.873,09	862.193,03	825.782,35



Ejecución Presupuestaria al 30/09/2009 - Gastos

Por Programa y Subprograma:

Número	Programa/Subprograma	Presupuestado	Comprometido	Devengado/ Ordenando a Pagar	Pagado
8 SECRETARIA DE PROGRAMACION COMUNITARIA					
801	Programa Vinculación: Proporcionar Instrumentos De Gestión Y Financiamiento De Proyectos De Ongs				
08.0801.01	Proyecto Asistencia Institucional: Proveer Información, Asistencia Técnica Y Recursos A Ongs	114.221,00	99.440,81	99.440,81	99.410,81
08.0801.02	Proyecto Gestión Institucional: Gestionar La Pronta Resolución De Expedientes Presentados Por Ongs	35.000,00	35.000,00	21.000,00	14.000,00
08.0801.03	Red Riocuartenses En El Mundo: Gestionar Ante Organismos Del Exterior La Donación De Elementos A Ong	33.000,00	33.000,00	21.000,00	17.000,00
08.0801.04	Responsabilidad Social Empresarial: Gestionar Ante Empresas La Donación De Elementos A Ongs	0,00	0,00	0,00	0,00
	Total Del Programa	182.221,00	167.440,81	130.410,81	11.030,00
802	Programa De Autogestión Comunitaria: Incentivo A Ong Para Su Conversión En Empresas Sociales				
08.0802.01	Proyecto Río Cuarto Recicla: Reciclado Y Fortalecimiento Económico De Las Ongs A Través De La Participación En Diferentes Eventos	20.722,51	12.722,51	12.722,51	12.650,31
08.0802.02	Micro emprendimientos Comunitarios: Generación De Emprendimientos Productivos Para Financiar Las Ongs	0,00	0,00	0,00	0,00
	Total Del Programa	20.722,51	12.722,51	12.650,31	72,20
803	Programa De Asesoramiento Profesional: Asesoramiento Jurídico, Contable Y Profesional A Ong				
08.0803.01	Proyecto Padrinazgo: Vinculación De Personalidades Con Ongs Para Normalizar Su Situación Jurídico Y	0,00	0,00	0,00	0,00
08.0803.02	Normalización Institucional Para Ongs: Regularización Económica Y Legal Para Ongs Existentes	12.000,00	0,00	0,00	0,00
08.0803.03	Incubamiento Institucional: Asesoramiento En La Creación De Ongs Nuevas A Través Del Asesoramiento Profesional De La Secretaria	12.000,00	0,00	0,00	0,00
	Total Del Programa	24.000,00	0,00	0,00	0,00
804	Capacitar A Miembros De Ong En Temas Institucionales Y Técnicos				
08.0804.01	Capacitación Comunitaria Nivel Inicial: Conformada De 4 Talleres: Institucional, Financiamiento, Eval	30.420,00	16.820,00	4.320,00	4.283,60
08.0804.02	Capacitación Para Ongs Nivel Medio: Conformada Por Tres Talleres: Informática, Marketing Y Oratoria	10.000,00	6.000,00	2.500,00	2.500,00
08.0804.03	Capacitación Para Ongs Nivel Superior: Fortalecimiento Institucional De Las Ongs A Través De Capacitación Política	7.000,00	6.000,00	2.500,00	2.500,00
08.0804.04	Capacitación Multidisciplinaria Para Ongs: Capacitación Para Ongs Según La Rama En La Que Se Desempeñen (Salud, Ecología, Cultura, Deporte, Confesionales, Etc)	13.100,00	5.099,02	5.099,02	5.099,02
	Total Del Programa	60.520,00	33.919,02	14.382,62	36,40
805	Programa De Comunicación Comunitaria A Ongs: Creación De Canales De Comunicación Para Divulgar Su Trabajo				
08.0805.01	Proyecto Nuestra Ong Comunica: Promoción De Su Comunicación Interna, Planificación Organizacional, Etc A Través De La Adquisición De Conocimientos	37.200,00	7.622,00	7.622,00	7.622,00
08.0805.02	Proyecto Multimedia Comunitarios: Creación De Soportes Informáticos, Audiovisuales Y Gráficos A Ong	29.400,00	28.589,00	24.089,00	24.029,00
	Total Del Programa	66.600,00	36.211,00	31.651,00	60,00
806	Programa Eventos Comunitarios: Realización De Eventos Para Ongs Para Resaltar Sus Tareas				

Ejecución Presupuestaria al 30/09/2009 - Gastos

Número	Programa/Subprograma	Presupuestado	Comprometido	Devengado/ Ordenando a Pagar	Pagado
08.0806.01	Proyecto Exposocial: Evento De Exposición Del Trabajo Realizado Por Las Ongs De La Ciudad	171.800,00	162.364,12	157.364,12	157.364,12
08.0806.02	Reconocimiento A La Labor Comunitaria: Premiar Las Actividades Que Realizan Las Ongs	27.500,00	15.470,00	3.590,00	3.544,25
08.0806.03	Eventos Por Afinidad: Realización De Eventos Con La Finalidad De Generarles Recursos Económicos Para Las Diferentes Organizaciones Sociales	54.150,00	4.150,00	3.300,00	3.234,00
	Total Del Programa	253.450,00	181.984,12	164.142,37	111,75
807	Participación De Los Jóvenes En El Gobierno Y La Comunidad				
08.0807.02	Participación De Los Jóvenes En El Gobierno Y La Comunidad	0,00	0,00	0,00	0,00
	Total Del Programa	0,00	0,00	0,00	0,00
808	Programa De Participación Comunitaria: Conformación De Diferentes Ámbitos De Participación Ciudadana				
08.0808.01	Registro Municipal De Ong: Elaboración De Bases De Datos De Instituciones	20.950,00	6.000,00	2.500,00	2.500,00
08.0808.05	Presupuesto Comunitario: Inclusión De Los Proyectos De Las Ongs En Presupuesto De La Secretaría	4.000,00	0,00	0,00	0,00
	Total Del Programa	24.950,00	6.000,00	2.500,00	0,00
899	Actividades Centrales De La Secretaria: Atención General A Todas Las Ongs De Rio Cuarto				
08.0899.99	Actividades Centrales De La Secretaria: Atención General A Todas Las Ongs De Rio Cuarto	598.536,49	496.595,63	495.145,57	470.045,24
	Total Del Programa	598.536,49	496.595,63	495.145,57	470.045,24
	Total del Área	1.231.000,00	934.873,09	862.193,03	825.782,35

Ejecución Presupuestaria al 30/09/2009 - Gastos

Jurisdicción 19: Concejo Deliberante

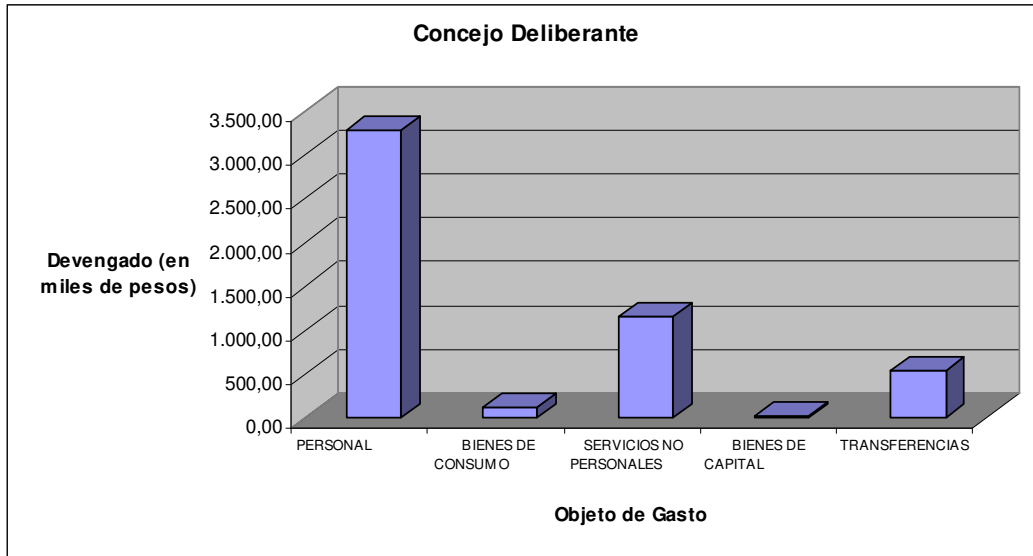
Por partida principal y parcial

Objeto de Gasto	Presupuestado	Comprometido	Devengado/ Ordenado a Pagar	Pagado
01.00.00 Personal	4.946.000,00	3.285.590,46	3.285.590,46	3.127.815,17
01.01.01 Sueldos Y Salarios		442.092,80	442.092,80	417.886,19
01.01.02 Contribuciones Patronales		125.136,37	125.136,37	108.118,67
01.01.05 Micro emprendimientos		24.000,00	24.000,00	24.000,00
01.01.06 Contribuciones Patronales Micro emprendimientos		6.780,00	6.780,00	6.780,00
01.01.07 Asignaciones Familiares		8.878,50	8.878,50	8.878,50
01.01.08 Asistencia Social Al Personal		71.402,71	71.402,71	71.402,71
01.01.10 Complementos		14.947,34	14.947,34	14.947,34
01.02.01 Sueldos Y Salarios		1.484.415,55	1.484.415,55	1.424.363,17
01.02.02 Contribuciones Patronales		420.243,89	420.243,89	363.745,29
01.02.05 Micro emprendimientos		12.000,00	12.000,00	12.000,00
01.02.06 Contribuciones Patronales Micro emprendimientos		3.390,00	3.390,00	3.390,00
01.02.07 Asignaciones Familiares		15.962,00	15.962,00	15.962,00
01.02.08 Asistencia Social Al Personal		153.657,28	153.657,28	153.657,28
01.02.10 Complementos		502.684,02	502.684,02	502.684,02
02.00.00 Bienes De Consumo	138.300,00	123.734,19	123.734,19	123.064,54
02.01.01 Alimentos Para Personas		17.617,63	17.617,63	17.617,63
02.01.04 Madera, Corcho Y Sus Manufacturas		2.083,88	2.083,88	2.083,88
02.02.01 Hilados Y Telas		25,50	25,50	25,50
02.02.03 Confecciones Textiles		87,50	87,50	87,50
02.02.09 Otros N.E.P.- Textiles Vestuario		36,18	36,18	36,18
02.03.01 Papel De Escritorio Y Cartón		446,66	446,66	446,66
02.03.02 Papel Para Computación		9.902,55	9.902,55	9.902,55
02.03.03 Productos De Artes Graficas		2.804,16	2.804,16	2.804,16
02.03.04 Productos De Papel Y Cartón		481,23	481,23	481,23
02.03.05 Libros, Revistas Y Periódicos		7.015,05	7.015,05	7.015,05
02.04.03 Cubiertas Y Cámaras De Aire		960,00	960,00	960,00
02.05.01 Compuestos Químicos		11,00	11,00	11,00
02.05.02 Productos Farmacéuticos Y Medicinales		165,20	165,20	165,20
02.05.04 Insecticidas, Fumigantes Y Otros		516,90	516,90	516,90
02.05.05 Tinturas Pinturas Y Colorantes		16.643,58	16.643,58	16.643,58
02.05.06 Combustibles Y Lubricantes		13.033,73	13.033,73	12.413,73
02.05.08 Productos De Material Plástico		3.575,63	3.575,63	3.575,63
02.05.09 Otros N.E.P.-Productos Químicos, combustibles Y Lubricantes		112,30	112,30	112,30
02.06.02 Productos De Vidrios		175,00	175,00	175,00
02.06.03 Productos De Losa Y Porcelana		143,88	143,88	143,88
02.07.01 Productos Ferrosos		820,93	820,93	820,93
02.07.02 Productos No Ferrosos		53,00	53,00	53,00
02.07.04 Herramientas Menores		343,50	343,50	343,50
02.07.09 Otros N.E.P.- Productos Metálicos		674,00	674,00	674,00
02.08.01 Piedra, Arcilla Y Arena		51,50	51,50	51,50
02.09.01 Elementos De Limpieza		7.946,40	7.946,40	7.921,65
02.09.02 Útiles De Escritorio, Oficina Y Enseñanza		16.302,79	16.302,79	16.277,89
02.09.03 Útiles Y Materiales Eléctricos		18.941,53	18.941,53	18.941,53
02.09.04 Utensilios De Cocina Y Comedor		506,31	506,31	506,31
02.09.06 Repuestos Y Accesorios		1.359,60	1.359,60	1.359,60
02.09.09 Otros N.E.P.-Otros Bienes De Consumo-		897,07	897,07	897,07

Ejecución Presupuestaria al 30/09/2009 - Gastos

Objeto de Gasto	Presupuestado	Comprometido	Devengado/ Ordenado a Pagar	Pagado
03.00.00 Servicios No Personales	1.246.700,00	1.153.845,50	1.020.187,66	1.001.423,49
03.01.01 Energía Eléctrica		10.355,70	10.355,70	9.154,40
03.01.03 Gas		1.264,61	1.264,61	1.264,61
03.01.04 Teléfono		73.157,34	69.201,50	57.423,16
03.01.05 Correos		853,13	853,13	838,14
03.02.01 Alquiler De Edificio Y Locales		110.000,00	79.000,00	78.568,00
03.02.04 Alquiler De Fotocopiadora		4.209,95	4.209,95	4.209,95
03.02.09 Otros N.E.P.-Alquileres Y Derechos-		11.539,98	11.539,98	11.539,98
03.03.01 Mantenimiento, Reparación De Edificios Y Locales		28.415,83	28.415,83	28.415,83
03.03.02 Mantenimiento, Reparación De Vehículos		700,00	700,00	700,00
03.03.09 Otros N.E.P.-Mant.,Reparac. Y Limp.De Bienes Municipales		2.735,00	2.735,00	2.735,00
03.04.03 Jurídicos		103.500,00	87.500,00	87.290,00
03.04.04 Contabilidad, Auditoria Y Administración		12.000,00	10.500,00	10.470,00
03.04.05 De Capacitación		2.233,00	2.233,00	2.233,00
03.04.09 Pasantitas		9.880,86	7.880,86	7.880,86
03.04.10 Otros N.E.P. Serv. Técnicos Y Profesionales		166.705,20	147.905,20	147.669,74
03.05.01 Transporte		967,00	967,00	967,00
03.05.02 Imprenta, Publicaciones Y Reproducciones		29.556,91	29.556,91	29.502,94
03.05.05 Publicidad Y Propaganda		223.188,94	192.170,94	191.902,54
03.05.06 Internet		3.933,20	3.933,20	3.933,20
03.05.09 Otros N.E.P - Servicios Comerciales Y Financieros		33.110,71	33.110,71	33.060,71
03.07.01 Pasajes		4.124,38	4.124,38	4.124,38
03.07.02 Viáticos		50.855,01	50.855,01	49.430,01
03.07.09 Otros N.E.P.- Pasajes Y Viáticos		15.646,30	15.646,30	14.837,90
03.08.01 Impuestos		311,40	311,40	311,40
03.09.01 Servicios De Ceremonial Y Protocolo		62.515,79	62.515,79	60.409,48
03.09.02 Servicios De Vigilancia		4.897,00	4.413,00	4.413,00
03.09.03 Servicios Y Gastos De Terceros		914,76	914,76	914,76
03.09.09 Otros N.E.P.- Otros Servicios		186.273,50	157.373,50	157.223,50
04.00.00 Bienes De Capital	54.200,00	12.634,07	12.634,07	12.634,07
04.03.05 Equipo Educacional Y Recreativo		659,00	659,00	659,00
04.03.06 Equipo Para Computación		4.887,59	4.887,59	4.887,59
04.03.07 Equipo Para Oficina Y Muebles		406,13	406,13	406,13
04.03.09 Equipos Varios		2.649,70	2.649,70	2.649,70
04.04.00 Equipos De Seguridad		2.193,13	2.193,13	2.193,13
04.09.01 Otros Bienes De Capital No Inventariables		1.838,52	1.838,52	1.838,52
05.00.00 Transferencias	540.000,00	535.886,60	517.336,60	487.436,60
05.01.02 Ayudas Sociales A Personas		22.886,60	21.386,60	18.786,60
05.01.03 Transferencias A Instituciones De Enseñanza		1.850,00	1.850,00	1.850,00
05.01.05 Fines De Lucro		269.750,00	252.700,00	245.400,00
05.02.01 Transferencias A Personas		3.700,00	3.700,00	3.700,00
05.02.02 Transferencias A Instituciones De Enseñanza		158.000,00	158.000,00	158.000,00
05.02.04 De Lucro		79.700,00	79.700,00	59.700,00
Total del Área	6.925.200,00	5.111.690,82	4.959.482,98	4.752.373,87

Ejecución Presupuestaria al 30/09/2009 - Gastos



Por Programa y Subprograma:

Número	Programa/Subprograma	Presupuestado	Comprometido	Devengado/ Ordenando a Pagar	Pagado
19	CONCEJO DELIBERANTE				
1999	Administración General Del Concejo Deliberante				
19.1999.99	Actividades Centrales Del Concejo Deliberante	6.925.200,00	5.111.690,82	4.959.482,98	4.752.373,87
	Total del Programa	6.925.200,00	5.111.690,82	4.959.482,98	4.752.373,87
	Total del Área	6.925.200,00	5.111.690,82	4.959.482,98	4.752.373,87

Ejecución Presupuestaria al 30/09/2009 - Gastos

Jurisdicción 20: Tribunal de Cuentas

Por partida principal y parcial

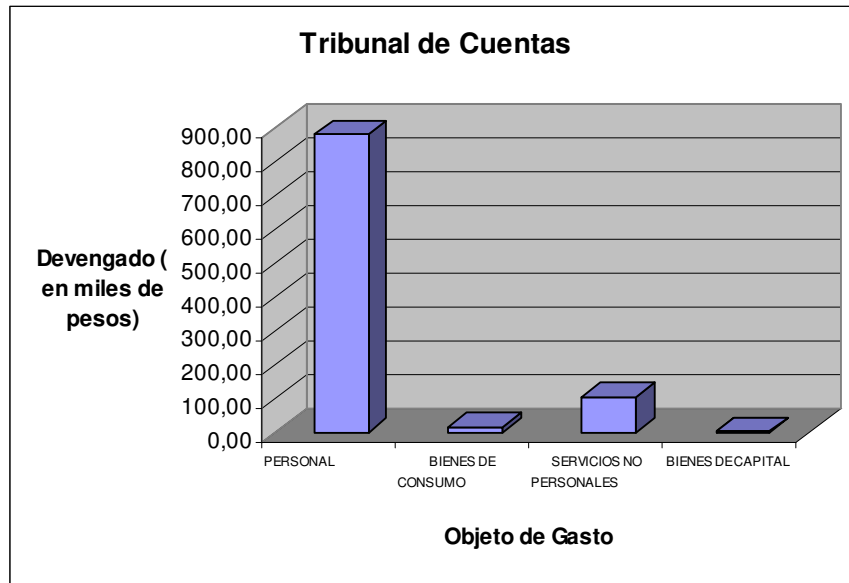
	Presupuestado	Comprometido	Devengado/ Ordenado a Pagar	Pagado
01.00.00 Personal	1.333.200,00	879.229,45	879.229,45	830.366,75
01.02.01 Sueldos Y Salarios		588.392,51	588.392,51	563.722,54
01.02.02 Contribuciones Patronales		166.484,85	166.484,85	142.292,12
01.02.07 Asignaciones Familiares		1.528,50	1.528,50	1.528,50
01.02.08 Asistencia Social Al Personal		61.770,09	61.770,09	61.770,09
01.02.10 Complementos		61.053,50	61.053,50	61.053,50
02.00.00 Bienes De Consumo	69.400,00	17.934,13	17.934,13	17.921,78
02.01.01 Alimentos Para Personas		2.590,33	2.590,33	2.590,33
02.01.04 Madera, Corcho Y Sus Manufacturas		39,07	39,07	39,07
02.02.02 Prendas De Vestir		4.235,00	4.235,00	4.235,00
02.03.01 Papel De Escritorio Y Cartón		226,48	226,48	226,48
02.03.02 Papel Para Computación		2.336,34	2.336,34	2.323,99
02.03.03 Productos De Artes Graficas		450,40	450,40	450,40
02.03.04 Productos De Papel Y Cartón		65,71	65,71	65,71
02.03.05 Libros, Revistas Y Periódicos		1.248,50	1.248,50	1.248,50
02.05.02 Productos Farmacéuticos Y Medicinales		17,70	17,70	17,70
02.05.04 Insecticidas, Fumigantes Y Otros		6,50	6,50	6,50
02.05.05 Tinturas Pinturas Y Colorantes		2.807,03	2.807,03	2.807,03
02.05.06 Combustibles Y Lubricantes		315,00	315,00	315,00
02.05.08 Productos De Material Plástico		352,88	352,88	352,88
02.05.09 Otros N.E.P.-Productos Químicos, combustibles Y Lubricantes		187,60	187,60	187,60
02.06.04 Productos De Cemento, Asbesto Y Yeso		35,50	35,50	35,50
02.07.01 Productos Ferrosos		28,50	28,50	28,50
02.07.04 Herramientas Menores		18,73	18,73	18,73
02.07.09 Otros N.E.P.- Productos Metálicos		50,47	50,47	50,47
02.09.01 Elementos De Limpieza		1.422,00	1.422,00	1.422,00
02.09.02 Útiles De Escritorio, Oficina Y Enseñanza		926,43	926,43	926,43
02.09.03 Útiles Y Materiales Eléctricos		90,44	90,44	90,44
02.09.04 Utensilios De Cocina Y Comedor		9,98	9,98	9,98
02.09.06 Repuestos Y Accesorios		28,00	28,00	28,00
02.09.09 Otros N.E.P.-Otros Bienes De Consumo-		445,54	445,54	445,54
03.00.00 Servicios No Personales	369.400,00	105.951,53	102.121,42	85.461,67
03.01.01 Energía Eléctrica		2.875,10	2.875,10	2.574,60
03.01.03 Gas		357,13	357,13	138,82
03.01.04 Teléfono		7.457,21	6.627,10	4.884,72
03.01.05 Correos		1,81	1,81	1,81
03.02.01 Alquiler De Edificio Y Locales		45.000,00	45.000,00	34.917,36
03.02.04 Alquiler De Fotocopiadora		5.005,92	5.005,92	3.720,00
03.02.09 Otros N.E.P.-Alquileres Y Derechos-		420,00	420,00	420,00
03.03.01 Mantenimiento, Reparación De Edificios Y Locales		220,00	220,00	220,00
03.03.05 Limpieza, Aseo Y Fumigación		310,00	310,00	310,00
03.03.09 Otros N.E.P.-Mant.,Reparac. Y Limp.De Bienes Municipales		132,00	132,00	132,00
03.04.03 Jurídicos		19.071,00	19.071,00	19.041,00
03.04.04 Contabilidad, Auditoria Y Administración		18.000,00	15.000,00	12.000,00
03.04.09 Pasantitas		15,08	15,08	15,08
03.04.10 Otros N.E.P. Serv. Técnicos Y Profesionales		2.784,00	2.784,00	2.784,00

Ejecución Presupuestaria al 30/09/2009 - Gastos

Por partida principal y parcial

		Presupuestado	Comprometido	Devengado/ Ordenado a Pagar	Pagado
03.05.02	Imprenta, Publicaciones Y Reproducciones		666,08	666,08	666,08
03.05.04	Comisiones Y Gastos Bancarios		650,00	650,00	650,00
03.05.05	Publicidad Y Propaganda		174,25	174,25	174,25
03.07.01	Pasajes		218,57	218,57	218,57
03.07.02	Viáticos		750,00	750,00	750,00
03.07.09	Otros N.E.P.- Pasajes Y Viáticos		462,60	462,60	462,60
03.08.02	Derechos Y Tasas		388,00	388,00	388,00
03.09.01	Servicios De Ceremonial Y Protocolo		714,98	714,98	714,98
03.09.09	Otros N.E.P.- Otros Servicios		277,80	277,80	277,80
04.00.00	Bienes De Capital	54.000,00	2.452,50	2.452,50	2.452,50
04.03.07	Equipo Para Oficina Y Muebles		2.452,50	2.452,50	2.452,50
05.00.00	Transferencias	1.200,00	0,00	0,00	0,00
06.00.00	Activos Financieros	4.800,00	0,00	0,00	0,00
Total del Área		1.832.000,00	1.005.567,61	1.001.737,50	936.202,70

Ejecución Presupuestaria al 30/09/2009 - Gastos



Por Programa y Subprograma

Número	Programa/Subprograma	Presupuestado	Comprometido	Devengado/ Ordenando a Pagar	Pagado
20	TRIBUNAL DE CUENTAS				
2099	Administración General Del Tribunal De Cuentas				
20.2099.99	Actividades Centrales Del Tribunal De Cuentas	1.832.000,00	1.005.567,61	1.001.737,50	936.202,70
	Total del Programa	1.832.000,00	1.005.567,61	1.001.737,50	936.202,70
	Total del Área	1.832.000,00	1.005.567,61	1.001.737,50	936.202,70

Ejecución Presupuestaria al 30/09/2009 - Gastos

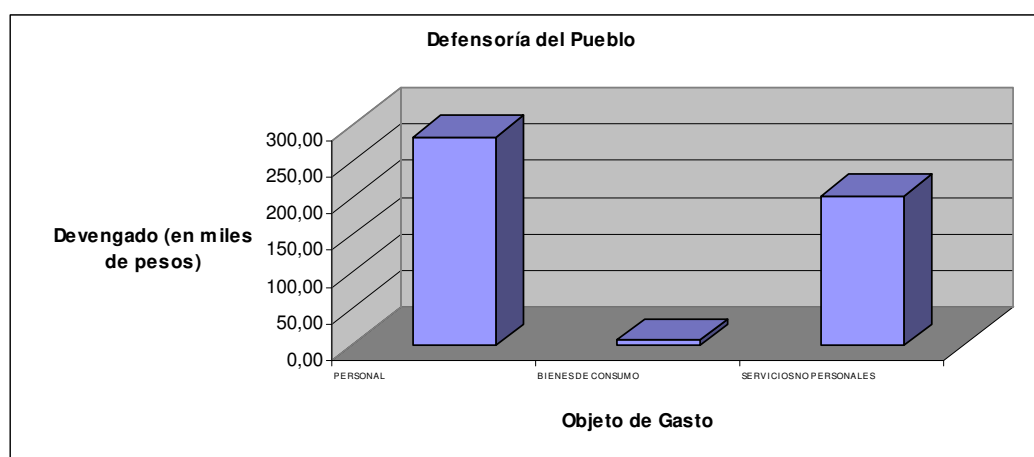
Jurisdicción 21: Defensoría del Pueblo

Por partida principal y parcial

		Presupuestado	Comprometido	Devengado/ Ordenado a Pagar	Pagado
01.00.00	Personal	509.200,00	282.905,08	282.905,08	270.209,77
01.01.01	Sueldos Y Salarios		100.794,01	100.794,01	96.250,99
01.01.02	Contribuciones Patronales		28.541,27	28.541,27	24.421,88
01.01.07	Asignaciones Familiares		178,50	178,50	178,50
01.01.08	Asistencia Social Al Personal		17.237,80	17.237,80	17.237,80
01.01.10	Complementos		10.029,96	10.029,96	10.029,96
01.02.01	Sueldos Y Salarios		68.464,41	68.464,41	66.435,67
01.02.02	Contribuciones Patronales		19.391,98	19.391,98	17.387,82
01.02.08	Asistencia Social Al Personal		4.202,37	4.202,37	4.202,37
01.02.10	Complementos		34.064,78	34.064,78	34.064,78
02.00.00	Bienes De Consumo	17.210,00	6.538,12	6.313,67	6.313,67
02.01.01	Alimentos Para Personas		1.553,57	1.359,99	1.359,99
02.03.01	Papel De Escritorio Y Cartón		242,57	242,57	242,57
02.03.02	Papel Para Computación		376,71	376,71	376,71
02.03.03	Productos De Artes Graficas		179,08	179,08	179,08
02.03.04	Productos De Papel Y Cartón		184,99	177,52	177,52
02.03.05	Libros, Revistas Y Periódicos		747,10	747,00	747,00
02.05.02	Productos Farmacéuticos Y Medicinales		24,69	6,99	6,99
02.05.05	Tinturas Pinturas Y Colorantes		411,39	411,39	411,39
02.05.06	Combustibles Y Lubricantes		791,07	791,07	791,07
02.05.08	Productos De Material Plástico		66,14	66,14	66,14
02.05.09	Otros N.E.P.-Productos Químicos, combustibles Y Lubricantes		0,00	0,00	0,00
02.07.09	Otros N.E.P.- Productos Metálicos		28,65	28,65	28,65
02.09.01	Elementos De Limpieza		206,76	201,16	201,16
02.09.02	Útiles De Escritorio, Oficina Y Enseñanza		1.141,81	1.141,81	1.141,81
02.09.03	Útiles Y Materiales Eléctricos		110,00	110,00	110,00
02.09.04	Utensilios De Cocina Y Comedor		262,44	262,44	262,44
02.09.06	Repuestos Y Accesorios		211,15	211,15	211,15
03.00.00	Servicios No Personales	253.290,00	202.969,51	158.568,34	151.367,83
03.01.01	Energía Eléctrica		4.633,60	4.633,60	3.906,80
03.01.04	Teléfono		13.696,96	12.489,79	9.216,08
03.01.05	Correos		7.162,67	7.162,67	7.162,67
03.02.09	Otros N.E.P.-Alquileres Y Derechos-		1.176,00	882,00	882,00
03.03.01	Mantenimiento, Reparación De Edificios Y Locales		4.719,25	4.719,25	1.845,25
03.03.03	Mantenimiento, Reparación De Maquinarias Y Equipos		30,00	30,00	30,00
03.03.05	Limpieza, Aseo Y Fumigación		4.350,00	2.150,00	2.150,00
03.04.03	Jurídicos		40.920,00	29.120,00	29.000,00
03.04.10	Otros N.E.P. Serv. Técnicos Y Profesionales		11.800,00	7.800,00	7.800,00
03.05.01	Transporte		141,30	141,30	141,30
03.05.02	Imprenta, Publicaciones Y Reproducciones		9.032,83	9.032,83	9.032,83
03.05.05	Publicidad Y Propaganda		6.943,06	6.943,06	6.943,06
03.07.01	Pasajes		5.022,68	5.022,68	5.022,68
03.07.02	Viáticos		2.650,00	2.650,00	2.650,00
03.07.09	Otros N.E.P.- Pasajes Y Viáticos		1.136,50	1.136,50	1.136,50
03.08.02	Derechos Y Tasas		2.050,00	2.050,00	2.050,00
03.09.01	Servicios De Ceremonial Y Protocolo		441,00	441,00	441,00

Ejecución Presupuestaria al 30/09/2009 - Gastos

		Presupuestado	Comprometido	Devengado/ Ordenado a Pagar	Pagado
03.09.09	Otros N.E.P.- Otros Servicios		87.063,66	62.163,66	61.957,66
04.00.00	Bienes De Capital	3.700,00	0,00	0,00	0,00
07.00.00	Servicios De La Deuda Y Disminución De Otros Pasivos	4.500,00	0,00	0,00	0,00
10.00.00	Crédito Adicional Refuerzo Partida	40.000,00	0,00	0,00	0,00
Total del Área		827.900,00	492.412,71	447.787,09	427.891,27



Por Programa y Subprograma:

Número	Programa/Subprograma	Presupuestado	Comprometido	Devengado/ Ordenando a Pagar	Pagado
21	DEFENSORIA DEL PUEBLO				
2101	Atención Y Gestión De Reclamos De Vecinos De La Ciudad De Rio Cuarto Y Región				
21.2101.99	Actividades Centrales De La Defensoría	827.900,00	492.412,71	447.787,09	427.891,27
Total del Programa		827.900,00	492.412,71	447.787,09	427.891,27
Total del Área		827.900,00	492.412,71	447.787,09	427.891,27

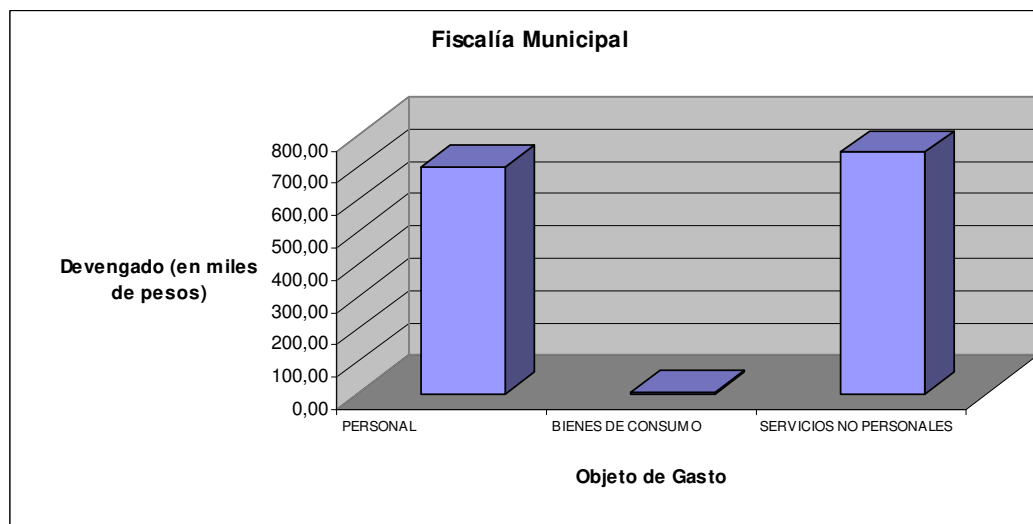
Ejecución Presupuestaria al 30/09/2009 - Gastos

Jurisdicción 22: Fiscalía Municipal

Por partida principal y parcial

	Objeto de Gasto	Presupuestado	Comprometido	Devengado/ Ordenado a Pagar	Pagado
01.00.00	Personal	1.032.800,00	702.039,56	702.039,56	676.617,39
01.01.01	Sueldos Y Salarios		297.646,02	297.646,02	289.530,64
01.01.02	Contribuciones Patronales		84.258,30	84.258,30	75.480,35
01.01.03	Horas Extras		6.467,52	6.467,52	6.338,49
01.01.04	Contribuciones Patronales		1.827,07	1.827,07	1.630,85
01.01.07	Asignaciones Familiares		1.278,00	1.278,00	1.278,00
01.01.08	Asistencia Social Al Personal		46.643,30	46.643,30	46.643,30
01.01.10	Complementos		6.917,92	6.917,92	6.917,92
01.02.01	Sueldos Y Salarios		146.496,57	146.496,57	142.539,54
01.02.02	Contribuciones Patronales		41.521,22	41.521,22	37.274,66
01.02.08	Asistencia Social Al Personal		18.861,74	18.861,74	18.861,74
01.02.10	Complementos		50.121,90	50.121,90	50.121,90
02.00.00	Bienes De Consumo	4.600,00	3.315,93	3.315,93	3.011,93
02.01.01	Alimentos Para Personas		684,22	684,22	684,22
02.03.01	Papel De Escritorio Y Cartón		79,90	79,90	79,90
02.03.05	Libros, Revistas Y Periódicos		270,00	270,00	270,00
02.05.06	Combustibles Y Lubricantes		1.427,85	1.427,85	1.123,85
02.07.09	Otros N.E.P.- Productos Metálicos		193,00	193,00	193,00
02.09.01	Elementos De Limpieza		9,36	9,36	9,36
02.09.02	Útiles De Escritorio, Oficina Y Enseñanza		472,60	472,60	472,60
02.09.03	Útiles Y Materiales Eléctricos		2,00	2,00	2,00
02.09.04	Utensilios De Cocina Y Comedor		177,00	177,00	177,00
03.00.00	Servicios No Personales	912.440,00	745.776,02	462.124,48	294.499,01
03.01.01	Energía Eléctrica		19.014,85	19.014,85	16.962,32
03.01.03	Gas		27,58	27,58	27,58
03.01.04	Teléfono		7.441,54	7.441,54	7.131,12
03.01.05	Correos		2.545,77	2.545,77	2.544,86
03.02.04	Alquiler De Fotocopiadora		7.560,00	7.560,00	5.880,00
03.03.03	Mantenimiento, Reparación De Maquinarias Y Equipos		4.704,00	3.528,00	3.508,40
03.03.09	Otros N.E.P.-Mant.,Reparac. Y Limp.De Bienes Municipales		60,00	60,00	60,00
03.04.03	Jurídicos		86.644,68	62.644,68	62.465,56
03.04.06	De Informática Y Sistemas Computarizados		1.400,00	1.400,00	1.400,00
03.05.01	Transporte		382,00	382,00	382,00
03.05.02	Imprenta, Publicaciones Y Reproducciones		1.146,64	1.146,64	1.146,64
03.05.03	Primas Y Gastos De Seguro		111,30	111,30	111,30
03.05.05	Publicidad Y Propaganda		77,35	77,35	77,35
03.07.01	Pasajes		548,20	548,20	483,20
03.07.02	Viáticos		1.875,00	1.875,00	1.650,00
03.07.09	Otros N.E.P.- Pasajes Y Viáticos		2.203,60	2.203,60	1.759,80
03.08.02	Derechos Y Tasas		3.914,91	3.914,91	3.914,91
03.08.05	Juicios Y Mediaciones		605.864,00	347.388,46	184.739,37
03.09.03	Servicios Y Gastos De Terceros		106,60	106,60	106,60
03.09.09	Otros N.E.P.- Otros Servicios		148,00	148,00	148,00
04.00.00	Bienes De Capital	960,00	0,00	0,00	0,00
Total del Área		1.950.800,00	1.451.131,51	1.167.479,97	974.128,33

Ejecución Presupuestaria al 30/09/2009 - Gastos



Por Programa y Subprograma

Número	Programa/Subprograma	Presupuestado	Comprometido	Devengado/ Ordenando a Pagar	Pagado
22	Fiscalía Municipal				
	Control De Legalidad De Actos Administrativos, Defensa Del Patrimonio Municipal, Cumplimiento De Las Funciones Asignadas En La Ord. 142/92, Dictaminar, Realización De Gestión Extrajudicial Y Judicial De Deudas, A Través De La Fiscalía Municipal				
2299	Municipal				
22.2299.99	Actividades Específicas Del Programa	1.950.800,00	1.451.131,51	1.167.479,97	974.128,33
	Total del Programa	1.950.800,00	1.451.131,51	1.167.479,97	974.128,33
	Total del Área	1.950.800,00	1.451.131,51	1.167.479,97	974.128,33

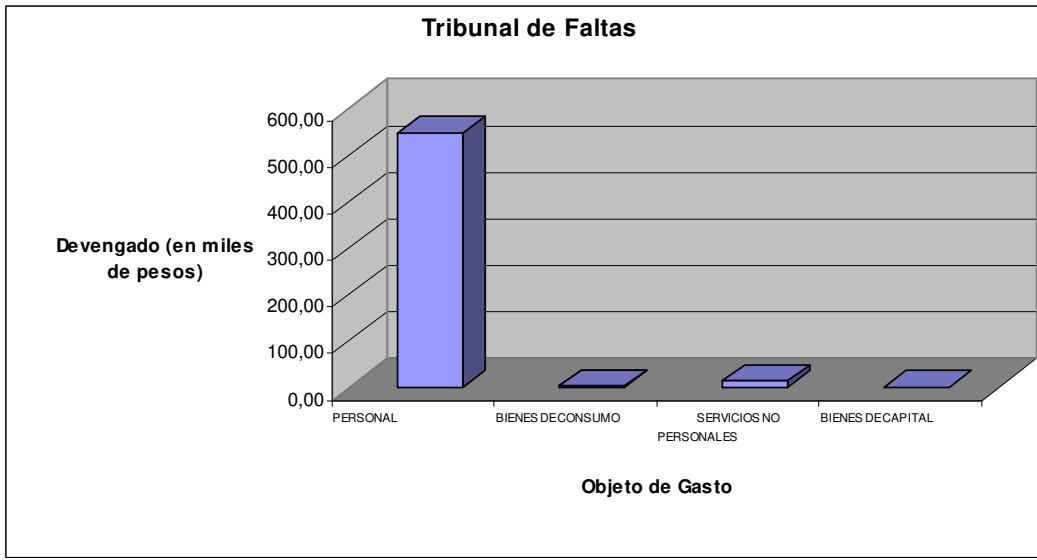
Ejecución Presupuestaria al 30/09/2009 - Gastos

Jurisdicción 23: Tribunal de Faltas

Por partida principal y parcial

		Presupuestado	Comprometido	Devengado/ Ordenado a Pagar	Pagado
01.00.00	Personal	803.400,00	547.870,83	547.870,83	522.262,97
01.01.01	Sueldos Y Salarios		290.281,17	290.281,17	279.064,13
01.01.02	Contribuciones Patronales		82.139,01	82.139,01	72.988,49
01.01.03	Horas Extras		845,76	845,76	845,76
01.01.04	Contribuciones Patronales		238,92	238,92	238,92
01.01.07	Asignaciones Familiares		4.838,00	4.838,00	4.838,00
01.01.08	Asistencia Social Al Personal		37.075,47	37.075,47	37.075,47
01.01.10	Complementos		7.121,73	7.121,73	7.121,73
01.02.01	Sueldos Y Salarios		84.020,93	84.020,93	81.284,36
01.02.02	Contribuciones Patronales		23.793,76	23.793,76	21.290,03
01.02.03	Horas Extras		542,70	542,70	542,70
01.02.04	Contribuciones Patronales Horas Extras		153,33	153,33	153,33
01.02.07	Asignaciones Familiares		2.599,00	2.599,00	2.599,00
01.02.08	Asistencia Social Al Personal		6.441,05	6.441,05	6.441,05
01.02.10	Complementos		7.780,00	7.780,00	7.780,00
02.00.00	Bienes De Consumo	6.540,00	2.695,50	2.695,50	2.695,50
02.01.01	Alimentos Para Personas		973,31	973,31	973,31
02.03.01	Papel De Escritorio Y Cartón		64,72	64,72	64,72
02.03.04	Productos De Papel Y Cartón		107,87	107,87	107,87
02.05.09	Otros N.E.P.-Productos Químicos, combustibles Y Lubricantes		12,60	12,60	12,60
02.06.02	Productos De Vidrios		75,00	75,00	75,00
02.07.09	Otros N.E.P.- Productos Metálicos		211,00	211,00	211,00
02.09.01	Elementos De Limpieza		97,66	97,66	97,66
02.09.02	Útiles De Escritorio, Oficina Y Enseñanza		1.107,64	1.107,64	1.107,64
02.09.06	Repuestos Y Accesorios		33,42	33,42	33,42
02.09.09	Otros N.E.P.-Otros Bienes De Consumo-		12,28	12,28	12,28
03.00.00	Servicios No Personales	15.560,00	13.761,80	10.647,29	9.544,25
03.01.01	Energía Eléctrica		1.071,90	1.071,90	848,90
03.01.03	Gas		391,45	391,45	187,47
03.01.04	Teléfono		1.405,14	1.247,69	930,60
03.01.05	Correos		804,31	804,31	804,31
03.03.03	Mantenimiento, Reparación De Maquinarias Y Equipos		400,00	400,00	400,00
03.03.05	Limpieza, Aseo Y Fumigación		4.950,00	3.150,00	3.150,00
03.05.09	Otros N.E.P - Servicios Comerciales Y Financieros		60,00	60,00	60,00
03.07.01	Pasajes		3.750,00	2.592,94	2.233,97
03.09.01	Servicios De Ceremonial Y Protocolo		889,00	889,00	889,00
03.09.09	Otros N.E.P.- Otros Servicios		40,00	40,00	40,00
04.00.00	Bienes De Capital	1.900,00	25,00	25,00	25,00
04.09.01	Otros Bienes De Capital No Inventariables		25,00	25,00	25,00
Total del Área		827.400,00	564.353,13	561.238,62	534.527,72

Ejecución Presupuestaria al 30/09/2009 - Gastos



Por Programa y Subprograma

Número	Programa/Subprograma	Presupuestado	Comprometido	Devengado/ Ordenando a Pagar	Pagado
23	TRIBUNAL DE FALTAS				
	Garantizar A Los Vecinos De La Ciudad La Posibilidad De Discernir Ante El Tribunal Administrativo Municipal Las Exigencias Contravencionales Y Fiscales				
2399					
23.2399.99	Actividades Específicas Del Programa	827.400,00	564.353,13	561.238,62	534.527,72
	Total del Programa	827.400,00	564.353,13	561.238,62	534.527,72
	Total del Área	827.400,00	564.353,13	561.238,62	534.527,72

Ejecución Presupuestaria al 30/09/2009 - Gastos

Jurisdicción 50 : Emos

Por partida principal y parcial

	Presupuestado	Comprometido	Devengado /Ordenado a Pagar	Pagado
09.00.00 GASTOS FIGURATIVOS	27.100.000,00	19.641.561,31	18.178.754,21	17.506.663,75
09.01.01 Gastos Figurativos De La Adm. Central A Entes Descentralizados		17.799.830,07	16.502.072,99	16.004.932,51
09.02.01 Gastos Figurativos De La Administración Central A Entes Desconcentrados		632.305,26	517.255,24	342.305,26
09.03.01 Gastos Figurativos De La Administración Central A Entes Desconcentrados		1.209.425,98	1.159.425,98	1.159.425,98
Total del Área	27.100.000,00	19.641.561,31	18.178.754,21	17.506.663,75

Jurisdicción 51: IMV

Por partida principal y parcial

	Presupuestado	Comprometido	Devengado/ Ordenado a Pagar	Pagado
01.00.00 Personal	1.386.100,00	1.180.777,87	1.180.777,87	1.130.306,15
01.01.01 Sueldos Y Salarios		604.722,94	604.722,94	578.538,34
01.01.02 Contribuciones Patronales		171.238,36	171.238,36	154.165,97
01.01.03 Horas Extras		13.303,04	13.303,04	13.135,41
01.01.04 Contribuciones Patronales		3.758,08	3.758,08	3.524,79
01.01.07 Asignaciones Familiares		13.591,00	13.591,00	13.591,00
01.01.08 Asistencia Social Al Personal		111.148,05	111.148,05	111.148,05
01.01.10 Complementos		47.292,49	47.292,49	47.292,49
01.02.01 Sueldos Y Salarios		139.817,38	139.817,38	135.976,80
01.02.02 Contribuciones Patronales		39.577,92	39.577,92	36.604,69
01.02.07 Asignaciones Familiares		1.947,00	1.947,00	1.947,00
01.02.08 Asistencia Social Al Personal		10.299,63	10.299,63	10.299,63
01.02.10 Complementos		24.081,98	24.081,98	24.081,98
09.00.00 Gastos Figurativos	1.026.975,20	888.085,96	866.989,78	778.075,86
09.01.01 Gastos Figurativos De La Adm. Central A Entes Descentralizados		544.110,76	523.014,58	434.100,66
09.02.01 Gastos Figurativos De La Administración Central A Entes Desconcentrados		343.975,20	343.975,20	343.975,20
Total del Área	2.413.075,20	2.068.863,83	2.047.767,65	1.908.382,01

Ejecución Presupuestaria al 30/09/2009 - Gastos

Jurisdicción 60: Edecom

Por partida principal y parcial

	Objeto de Gasto	Presupuestado	Comprometido	Devengado/ Ordenado a Pagar	Pagado
01.00.00	Personal	8.513.500,00	6.439.937,26	6.439.937,26	5.953.165,53
01.01.01	Sueldos Y Salarios		2.983.052,51	2.983.052,51	2.721.414,72
01.01.02	Contribuciones Patronales		845.231,98	845.231,98	731.886,78
01.01.03	Horas Extras		735.659,17	735.659,17	711.338,06
01.01.04	Contribuciones Patronales		207.824,34	207.824,34	174.206,77
01.01.07	Asignaciones Familiares		83.092,00	83.092,00	83.092,00
01.01.08	Asistencia Social Al Personal		508.301,23	508.301,23	508.301,23
01.01.10	Complementos		136.095,25	136.095,25	136.095,25
01.02.01	Sueldos Y Salarios		506.250,90	506.250,90	477.688,68
01.02.02	Contribuciones Patronales		143.503,04	143.503,04	123.844,68
01.02.03	Horas Extras		75.972,71	75.972,71	73.663,74
01.02.04	Contribuciones Patronales Horas Extras		21.462,48	21.462,48	18.141,97
01.02.07	Asignaciones Familiares		19.512,50	19.512,50	19.512,50
01.02.08	Asistencia Social Al Personal		93.235,47	93.235,47	93.235,47
01.02.10	Complementos		80.743,68	80.743,68	80.743,68
09.00.00	Gastos Figurativos	65.000,00	54.406,30	54.406,30	45.692,70
09.01.01	Gastos Figurativos De La Adm. Central A Entes Descentralizados		54.406,30	54.406,30	45.692,70
	Total del Área	8.578.500,00	6.494.343,56	6.494.343,56	5.998.858,23